

Idémyldring



- 1** **Skriv "Hvordan kan vi"-spørsmålet** dere valgte i forrige verksted her.



Teip et blankt ark her for å få mer plass

- 2 Tenk hver for dere:** Hvilke tiltak, rutiner, oppgaver, handlinger eller annet som kan svare på "Hvordan kan vi"-spørsmålet. Skriv så mange ideer som mulig, med én idé på hver post-it-lapp, tydelig og i hele setninger.
- 3 Del ideene:** Ta en runde rundt bordet og les lappene høyt for gruppen mens dere plasserer dem på arbeidsarket. Legg til flere lapper når det dukker opp nye tanker.



Teip et blankt ark her for å få mer plass

Ideer vi ønsker å realisere



Velg ideene som svarer best på "Hvordan kan vi"-spørsmålet deres.

Plasser ideene i det feltet som dere mener at de passer inn i.

Ideer vi ønsker å teste ut i en periode



Ideer vi kan innføre i dag, som alle er enig om

Ideer som ligger utenfor våre rammer



Løsning





1 Skriv "Hvordan kan vi"-spørgsmålet deres her:

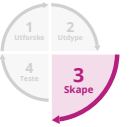
2 Skriv ideen deres her:

3 Tegn og beskriv løsningen steg for steg.

4 Skriv hvem som er involvert i hvert af stegene.



Testplan



1 Skriv "Hvordan kan vi"-spørsmålet deres her:

2 Beskriv hvordan dere skal teste løsningen.
Hvilke oppgaver skal utføres for å gjennomføre testen?

3 Hvem er fanebærer og har ansvar for at testen gjennomføres?



Test start

Test slutt

4

Dato:

1

2

Dato:

5

Læringspunkt 1 - Fylles ut av fanebærer i testperioden.
Dette har vi lært så langt:

6

Læringspunkt 2 - Fylles ut av fanebærer i testperioden.
Dette har vi lært så langt: