

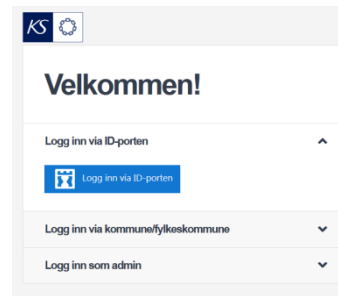
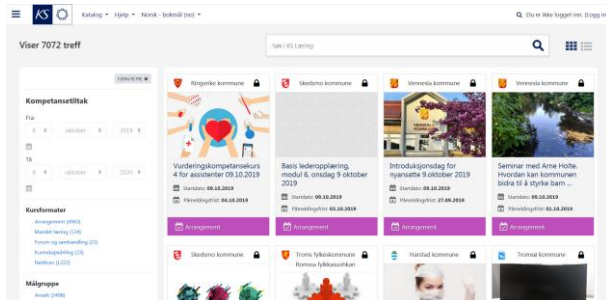


Smittevern og KS Læring

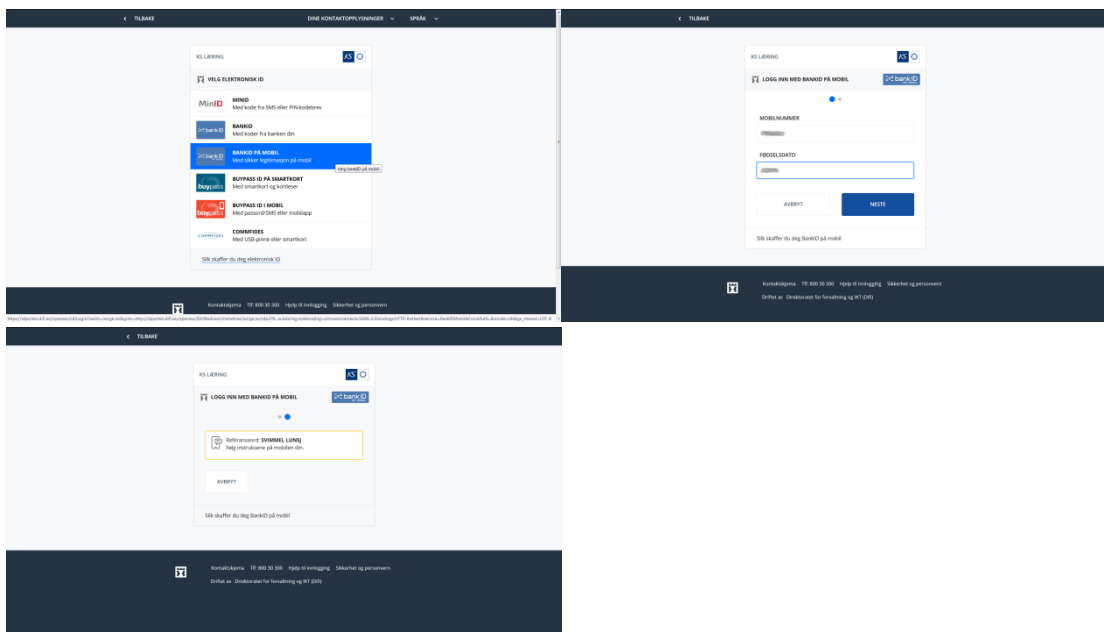
- fra første innlogging til ferdig påmeldt

0. Besøk KS Læring og logg inn

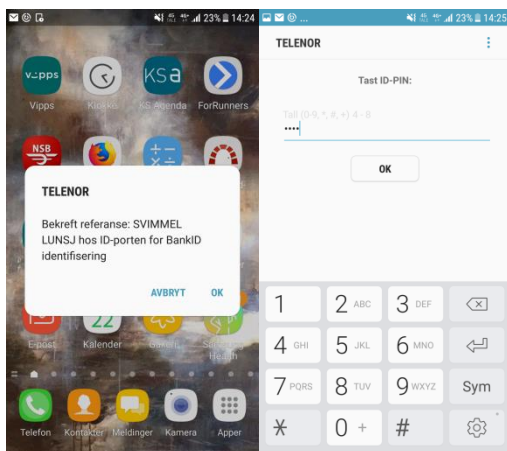
Besøk <https://kslaring.no/>, trykk «Logg inn» oppe i høyre hjørne og logg inn via ID-porten, for eksempel med BankID på mobil.



Følg instruksjonene på skjermen...



... og på telefonen.



Merknad: Hvis din kommune har automatisk innlogging for ansatte (SSO), så skal du bruke metoden forklart av din Superbruker, typisk en lenke på intranett eller en snarvei på din datamaskin.

1. Fyll ut og trykk knappen *Lagre og søk etter kurs*

Katalog ▾ Hjelp ▾ Norsk - bokmål (no) ▾

KS

Velkommen som ny bruker på KS Læring
Før du fortsetter ønsker vi at du fullfører din personlige brukerprofil. Det tar bare et par minutter og er viktig for at vi skal få registrert deg med riktig personalia, kommune, jobbtroller du måtte ha osv.

▾ Skjul alle

▾ **Generell**

Fornavn ❗

Etternavn ❗

E-postadresse ❗

Velg et land

▾ **Kommune**

Fylke

Kommune

[Lagre og søk etter kurs](#) [Lagre og gå til Arbeidsforhold](#)

Det er obligatoriske felt merket med ❗ i dette skjemaet.

NB! Fylke og kommune er obligatorisk i profilen for å vise katalogen

Du får en rød feilmelding i stedet for katalogen dersom fylke og kommune mangler i din profil.

Løsning:

Logg inn > navnet ditt oppe til høyre > Profil > Endre profil > Obligatorisk informasjon > angi Fylke, så Kommune > Oppdater profil > Logg ut > Logg inn igjen.

2. Åpne temaet Smittevern i nettleseren din

Trykk **KS**-logoen oppe til venstre > rull til **Tema** > velg **Smittevern** > rull til **Tilbyder** > velg **Staten** > velg **Helse Sør-Øst RHF**

eller følg lenken

https://www.kslaring.no/local/catalogue/index.php?facets=626,538&page=0&search=*

Hvis KS Læring nå viser 0 treff, trykk på din kommune under Tilbyder for å fjerne det automatiske kommunefilteret. Hvis du deretter ser andre treff enn Helse Sør-Øst RHF > rull til **Tilbyder** > velg **Staten** > velg **Helse Sør-Øst RHF**

KS Læring search results page showing filters for 'Kompetansetiltak' (Competence measures) and 'Tilbyder' (Providers). The 'Tilbyder' section shows 'KS (0)' selected, indicated by a red arrow.

Nå vises kompetansetiltak klassifisert med «Smittevern».

Velg ønsket kompetansetiltak om smittevern, start med «Basale smittevernrutiner».

Grid of 12 course cards from Helse Sør-Øst RHF:

- Gjenbruk av åndedrettsvern (Startdato: 18.03.2020)
- Smitteisolering (Startdato: 18.03.2020)
- Desinfeksjon (smittevask) av smitterom (Startdato: 18.03.2020)
- Aseptisk teknikk (Startdato: 17.03.2020)
- Smittevern for ambulansespersonell (Startdato: 16.03.2020)
- Antibiotika i helsetjenesten (Startdato: 15.03.2020)
- Basale smittevernrutiner (Startdato: 15.03.2020)
- Håndhygiene (Startdato: 20.02.2014)

Trykk grønn knapp «Gå til påmelding»

The screenshot shows the top part of a web page for a course titled "Basale smittevernrutiner". At the top left, there is a navigation menu with "KS" and "Katalog" and "Hjelp" options, and a language selector set to "Norsk - bokmål (no)". At the top right, there is a search icon and a user profile for "Haakon Meland Eriksen". Below the navigation, there is a circular profile picture of a person wearing a face mask. The course title "Basale smittevernrutiner" is displayed in the center, with a green button labeled "Gå til påmelding" to its right. Below the title, there is a large image of hands being washed with blue gloves. To the right of the image, there is a sidebar with course details: "SET OPPDATERT 18.03.2020", "FORUTSETNINGER Helse- og omsorgspersonell i kommunehelsestjenesten. En fordel å ha gjennomgått kurset Håndhygiene.", "PRODUSERT AV Helse Sør-Øst", "KURSANSVARLIG Hanne Ødegaard Lunde Send en melding", "TIDSBRUK Ca. 25 min", "LÆRINGSFORMAT Nettkurs", "DELTAKERVURDERINGER Beklager, men det er ikke mange nok som har vurdert dette kurset ennå.", and "KURSVALDERINGER Gi en vurdering".

3. Trykk så knappen *Meld meg på*
Trykk deretter den blå knappen *Meld meg på*.

The screenshot shows the same course page, but now with a "Påmeldingsmuligheter for dette kurset" section. Below the title, there is a breadcrumb trail: "Min startside / Kurs / Statlige virksomheter / Helse Sør-Øst RHF / Basale smittevernrutiner / Meld meg på dette kurset / Påmeldingsmuligheter for dette kurset". The "Påmeldingsmuligheter for dette kurset" section contains a card for "Basale smittevernrutiner" with a small image of hands being washed. Below the card, there is a section titled "Om dette kurset" with the text: "Basale rutiner er grunnmuren i alt infeksjonsforebyggende arbeid. Det gjelder ved arbeid med alle pasienter, uavhengig av mistenkt eller bekreftet diagnose eller antall infeksjonsstatus. De skal både beskytte helsepersonellet mot smitte og forebygge smitte til og mellom pasienter." Below this, there is a blue button labeled "Meld meg på". At the bottom of the page, there is a section titled "Egenpåmelding (Deltaker)" with the text: "Når du klikker på knappen under blir du automatisk meldt på og kurs siden vises." Below this, there is a blue button labeled "Meld meg på". On the right side of the page, there is a "Innholdsfortegnelse" section with a list of items: "Basale smittevernrutiner", "Velkommen til kurset", "Basale smittevernrutiner", "Oppslagsstavle", "Min progresjon", and "Basale smittevernrutiner".

4. Du kommer nå inn kompetansetiltaket. Du skal motta et epostvarsel ved påmelding

Du kommer nå inn i kompetansetiltaket som ønsker deg velkommen, og forklarer kort hva det handler om, «Basale smittevernrutiner». Når du har sett over forklaringen, kan du åpne «Basale smittevernrutiner» ved å trykke på

Basale smittevernrutiner

Start kurset

Bruk Innholdsfortegnelsen ved behov.

Innholdsfortegnelse

Basale smittevernrutiner
Velkommen til kurset Basale smittevernrutiner
Oppslagstavle
Min progresjon
Basale smittevernrutiner
<input checked="" type="radio"/> Basale smittevernrutiner
<input type="radio"/> Passeringstest
Resertifisering (Brukes bare hvis du skal ta kurset på nytt)

5. Basale smittevernrutiner vises

Når du har trykket på den blå lenken

Basale smittevernrutiner

Start kurset

Åpnes et nytt vindu og koblingen mot Helse Sør Øst sin kursportal skjer – dette kan ta noen sekunder avhengig av din nettverksforbindelse, og antallet som besøker Helse Sør Øst sin kursportal samtidig – vær tålmodig. Når «Basale smittevernrutiner» vises, kan du bruke pilen på høyre side til å gå framover.

Basale smittevernrutiner



Fullfør kompetansetiltaket «Basale smittevernrutiner» på Helse Sør-Øst sin kursportal.

NB! Når du kommer til siste siden i «Basale smittevernrutiner» på Helse Sør-Øst sin kursportal, står det «Avsluting». Du kan nå lukke fanen eller vinduet i nettleseren.

Nå skal du se vinduet i KS Læring igjen, og du kan gå videre til Passeringstesten i «Basale smittevernrutiner» i KS Læring. Når den er bestått, får kompetansetiltaket Fullført-status.

6. Ta neste kompetansetiltak om smittevern

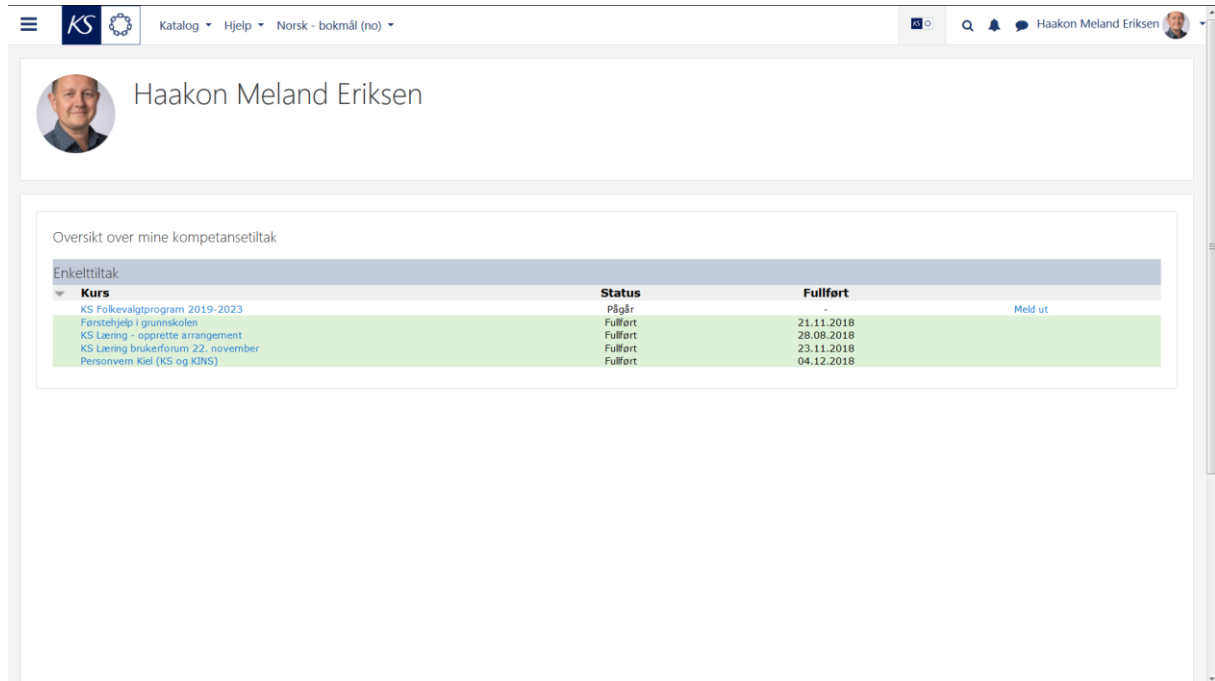
Du kan nå velge et nytt kompetansetiltak om smittevern på samme måte.

Tips! Trykk KS-logoen oppe til venstre fjerner alle filtre. Trykk «Smittevern»-filteret under Tema fra forsiden.

7. Ved senere innlogginger

Trykk på navnet ditt oppe til høyre og velg *Min startside* for å komme til *Min startside*.

Kompetansetiltaket vises i listen *Oversikt over mine kompetansetiltak* neste gang du logger inn i KS Læring. Trykk på navnet til kompetansetiltaket for å gå inn i kompetansetiltaket igjen.



The screenshot shows the user profile for Haakon Meland Eriksen. Below the profile, there is a section titled "Oversikt over mine kompetansetiltak" (Overview of my competence activities). This section contains a table with the following data:

Enkelttiltak	Status	Fullført	
Kurs			
KS Folkevalgtprogram 2019-2023	Pågår	-	Meld ut
Førstehjelp i grunnskolen	Fullført	21.11.2018	
KS Læring - opprette arrangement	Fullført	28.08.2018	
KS Læring brukerforum 22. november	Fullført	23.11.2018	
Personvern Kiel (KS og KINS)	Fullført	04.12.2018	

8. Hjelp

Hjelp er tilgjengelig for deltaker via

- Kursansvarlig angitt på kursets forside.
- KS Læring > Hjelp > Brukerveiledninger
- KS Læring > Hjelp > Vanlige spørsmål

Hjelp er tilgjengelig for kommunens superbruker via

- Kursansvarlig angitt på kursets forside.
- KS Læring > Hjelp > Brukerveiledninger
- KS Læring > Hjelp > Vanlige spørsmål.
- KS Læring-brukerstøtte mandag til fredag kl. 08:00-16:00 via
 - kslaring@ks.no
 - chat tilgjengelig nederst på superbrukers «Min startside»
 - telefon 24 13 28 51