



Er kommunesektoren og/eller Staten lønnsledende?

KS og Fornyings- og administrasjonsdepartementet
08.02.2008

Frischsenteret 

PRICEWATERHOUSECOOPERS 

Sammendrag

Vi belyser problemstillingen – er kommunene og/eller statlige etater lønnsledende – ved hjelp av:

- En statistisk analyse av lønnsnivået i kommuner, stat¹, helseforetak og privat sektor². Analysene er basert på registerdata over månedslønn i 2005 for totalt 1 233 043 personer.
- Telefonintervju med 60 ledere og personalansvarlige i kommuner, statlige institusjoner og private foretak.

Som forventet er privat sektor lønnsledende for de fleste grupper. Spesielt gjelder dette de høyeste lønte i de ulike gruppene av arbeidstakere. Unntaket er leger hvor helseforetak er lønnsleder. Stat og kommune ser ut til å ha en lønnslederrolle blant arbeidstakere med lavere lønn og/eller lav yrkeserfaring. Det er utarbeidet et omfattende statistisk materiale som beskriver hvilken sektor som er lønnsledende i forhold til utvalgte yrkesgrupper, geografi, utdanning, alder og yrkeserfaring.

I intervjuene ba vi om respondentenes vurdering av konkurranse om arbeidskraften, hvor vanskelig det er å rekruttere utvalgte yrkesgrupper, årsaken til eventuelle rekrutteringsproblemer, samt tiltak for å møte utfordringene.

Private bedrifter vi har kontaktet opplever ikke at *"lønnen i offentlig sektor er så god at privat sektor har problemer med å rekruttere visse typer arbeidskraft"*. Det er andre private foretak som oppleves som lønnsledende. Enkelte kommuner og statlige etater rapporterer at dette kan gjelde for noen yrkesgrupper som renholdere og sekretærer. Påstanden *"dette gjelder særlig stillinger hvor det ikke kreves høyere utdanning"* støttes ikke i vesentlig grad fra privat sektor, ettersom de generelt ikke opplever problemer med å rekruttere ufaglærte eller personer med lavere utdanning. Det er flere blant kommuner, statlige og helseforetak som støtter påstanden, men det er ikke entydig. Påstanden *"dette gjelder særlig i mer desentrale strøk"* mottar også svært ulik respons. Av de som svarer tar mange utgangspunkt i en generell vurdering eller noe man har "hørt om", snarere enn egen erfaring med vanskeligheter i forhold til rekruttering. Det er flere som støtter denne påstanden enn de to foregående.

Kommunene opplever konkurransen fra statlige etater svært ulikt avhengig av beliggenhet og omfanget av statlig virksomhet i regionen. Det er i hovedsak i hovedstadsområdet og i mindre kommuner med en dominerende statlig virksomhet man merker en slik effekt. De fleste rapporterer at de ikke er enige i påstanden og at slik konkurranse er begrenset, men kan gjelde ingeniører, IT-kompetanse og i noen grad også akademikere. Statlige etater speiler dette bildet.

Kommunene er bare delvis enige i at *"offentlig sektor og private virksomheter konkurrerer om samme type arbeidskraft i vårt lokale arbeidsmarked"*. Kommuner som er helt enig ligger i regioner med svært stor aktivitet og tilsvarende etterspørsel etter arbeidskraft fra næringslivet. Grupper som trekkes fram er ingeniører og teknisk kompetanse. *Statlige etater* svarer ulikt fra uenig til delvis enig til helt enige i påstanden. Kompetansen som trekkes fram varierer med etatenes fagområde. Private virksomheter vi har vært i kontakt med opplever ikke dette som relevant og er i de fleste tilfellene svært uenig eller uenig i påstanden.

Kommunene rapporterer at de konkurrerer med helseforetak om sykepleiere, spesielt de med spesialkompetanse. Helseforetakene opplever at konkurransen fra kommunene er begrenset. Det er i hovedsak sykepleiere og i noen grad annet pleiepersonell dette gjelder.

¹ Statlig forhandlingsområde, eksklusive statlig eide virksomheter i andre forhandlingsområder

² Privat sektor er definert som alle ansatte i markedsrettede og ideelle organisasjoner i alle næringer unntatt primærnæringene og offentlig administrasjon. Privat sektor inkluderer offentlig eide selskaper slik som Posten og NSB og kommunale foretak.

Innhold

Er offentlig sektor lønnsledende?

1.	Innledning	4
2.	Hva vil det si at en sektor er lønnsledende?	5
3.	Lønnsforskjeller mellom sektorene.....	6
4.	Telefonintervjuer med ledere og personalansvarlige	22
5.	Samlet vurdering.....	31
	Vedlegg.....	33

1. Innledning

Kommunene ved KS (Kommunenes interesse og arbeidsgiverorganisasjon) og Staten ved Fornyings- og administrasjonsdepartementet (FAD) har tatt initiativ til lønnsprosjektet "Er kommunesektoren og /eller staten lønnsledende?" En kartlegging av kommuner, statlig virksomheter og private bedrifters tilpasninger i arbeidsmarkedet.

Bakgrunnen for prosjektet er at det gjennom lengre tid har vært bred inntektspolitisk enighet om at offentlig sektor ikke skal være lønnsledende og at sektoren over tid ikke kan ha en høyere lønnsvekst enn konkurranseutsatt sektor. Oppdragsgiver har registrert at arbeidsgivere i privat sektor ved flere anledninger har pekt på at lønnsbestemmelsene i offentlig sektor er så "gode" at privat sektor har problemer med å rekruttere visse typer arbeidskraft. Det blir hevdet at dette er særlig gjelder stillinger hvor det ikke kreves høyere utdanning og spesielt i mer desentrale strøk. For å belyse disse forholdene har FAD og KS tatt initiativ til denne utredningen. KS og FAD ønsker også å få kartlagt om, og eventuelt på hvilken måte stat og kommune konkurrerer om samme type arbeidskraft – og hvordan dette påvirker rekrutteringen i andre forhandlingsområder.

PricewaterhouseCoopers (PwC) og Stiftelsen Frischsenteret for samfunnsøkonomisk forskning (Frischsenteret) har i samarbeid fått ansvaret for å gjennomføre prosjektet. Prosjektet består av to hovedelementer, en statistisk analyse av lønnsnivået i de ulike forhandlingsområdene, og telefonintervju med ledere og personalansvarlige i kommuner, statlige institusjoner og private foretak.

Erik Magnus Sæther (PwC) har vært prosjektleder. Professor Steinar Strøm og Elisabeth Fevang (Frischsenteret) har gjennomført de statistiske analysene. Helge Dønnum, Trond Atle Smedsrud og Ida Dokk Smith (PwC) har særlig arbeidet med telefonintervjuene. Takk til Statistisk sentralbyrå ved Harald Lunde og Vidar Pedersen for bistand med data.

Oppdragsgiver har vært representert ved Anna Charlotte Larsen fra KS og Jon Inge Grønningsæter fra FAD.

Prosjektets referansegruppe har bestått av Sigbjørn Eikefjord (KS), Jon Inge Grønningsæter (FAD), Jan-Håkon Holgersen (Bergen kommune), Arne Johansen (Harstad kommune), Per Kristian Knutsen (FAD), Anna Charlotte Larsen (KS), Eirik Solberg (KS) og Bård Westbye (FAD).

Oppdraget er gjennomført i perioden januar 2007 til februar 2008.

2. Hva vil det si at en sektor er lønnsledende?

Det at en sektor er lønnsledende kan bety at foretak eller enheter i offentlig sektor fastsetter lønninger for en bestemt type arbeidskraft, som konkurrenter i andre sektorer må ta til etterretning og som de må følge opp for å kunne holde på arbeidskraft eller ved rekruttering av nye ansatte.

Et foretak eller enhet som ikke er lønnsleder vil følgelig enten ha problemer med å holde på eller få rekruttert nye arbeidstakere, mens arbeidsgivere som ikke har slike problemer kan sies å være lønnsledere. Dette forutsetter at arbeidets art er relativt sammenlignbart mellom sektorene.

Vi belyser problemstillingen ved hjelp av

- 1) En statistisk analyse av lønnsnivået i kommuner, stat³, helseforetak og privat sektor⁴. Analysene er basert på registerdata over månedslønn i 2005 for totalt 1 233 043 personer. Månedslønnen inkluderer uregelmessige tillegg, bonuser og provisjoner.
- 2) Telefonintervju med 60 ledere og personalansvarlige i kommuner, statlige institusjoner og private foretak. I intervjuene spør vi om respondentenes vurdering av konkurranse i forhold til arbeidskraft, hvor vanskelig det er å rekruttere utvalgte yrkesgrupper, årsaken til eventuelle rekrutteringsproblemer, samt tiltak for å møte utfordringene.

Definisjon av lønnsledende

Vi identifiserer sektorforskjeller i lønnsstatistikken ved hjelp av medianverdien for månedslønn (50 prosentil), samt i 5 prosentil (heretter kalt lavere lønte i sin gruppe) og 95 prosentil (heretter kalt høyere lønte i sin gruppe) for månedslønn⁵.

Vi vil legge til grunn at det minst må være 10 % forskjell i månedslønn mellom sektorene med høyest og lavest månedslønn for at sektoren med høyest månedslønn skal sies å være en lønnsleder.

- Hvis forskjellen er mellom 10 og 15 % bruker vi uttrykket "tendens til lønnsleder".
- Hvis forskjellen er mer enn 15 %, bruker vi uttrykket "lønnsleder".

³ Statlig forhandlingsområde, eksklusive statlig eide virksomheter i andre forhandlingsområder

⁴ Privat sektor er definert som alle ansatte i markedsrettede og ideelle organisasjoner i alle næringer unntatt primærnæringene og offentlig administrasjon. Privat sektor inkluderer offentlig eide selskaper slik som Posten og NSB og kommunale foretak.

⁵ Ved å utelukke halene i fordelingen blir analysene mer robust i forhold til registreringsfeil i statistikken og i forhold til ekstremverdier.

3. Lønnsforskjeller mellom sektorene

Vi har utarbeidet en rekke tabeller som synliggjør lønnsforskjeller mellom sektorene. Tabellene er i hovedsak lagt til vedlegget av hensyn til fremstillingen. Videre har vi gjennomført ulike statistiske analyser blant annet av lønnsfordeling.

Vi også utarbeidet regresjonsanalyser der vi i større grad korrigerer for observerbare kjennetegn ved individene. Det er imidlertid viktig å fremholde at det fortsatt vil være kjennetegn ved sektorene som vi ikke klarer å korrigere for.

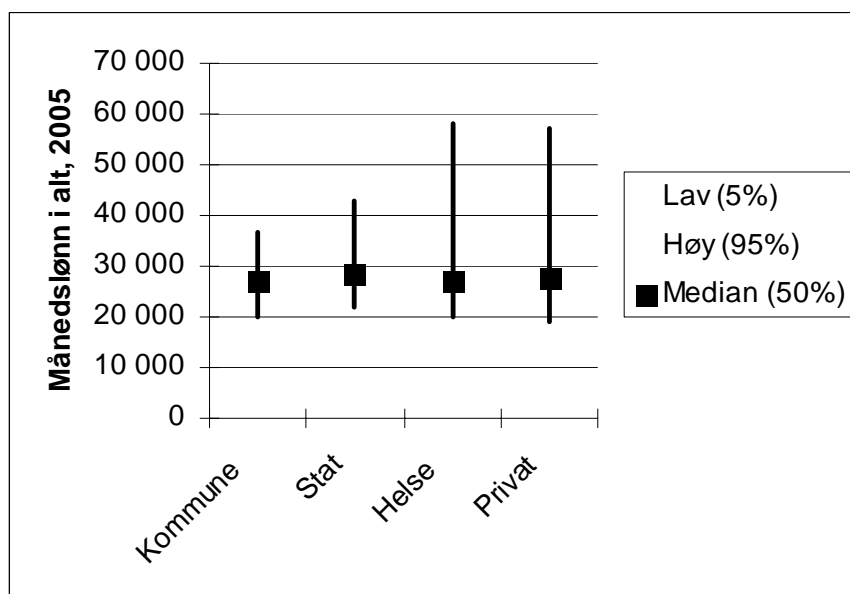
Forhold som kan påvirke resultatene i lønnsammenligninger på tvers av sektorer

Dersom månedslønnen til ansatte i en sektor er markert høyere enn i andre sektorer kan dette være en indikator på at denne sektoren kan være en lønnsleder. Men det er viktig å være klar over at det kan være mange grunner til at en månedslønn i en sektor er høyere enn i andre sektorer. Dette inkluderer:

- Yrkes sammensetningen i sektorene kan være ulike
- Arbeidstakernes alder og yrkeserfaring kan være ulike
- Foretakene/virksomheten kan være ulike
- Arbeidstiden kan være ulik

Lønnsforskjeller mellom sektorene for alle ansatte

Som et første innblikk viser vi under lønnsforskjeller mellom sektorene for alle ansatte. Her skiller vi ikke mellom kjennetegn som vi observerer og som kan være årsak til lønnsforskjeller. I senere avsnitt kontrollerer vi for flere faktorer og kan vi derfor med noe større sikkerhet si hvilke sektorer som er lønnsledende.



Figur 1. Månedslønn etter sektor, 2005. Prosentiler: 5, 50, 95

Som illustrert i figuren er det forskjeller både i forhold til medianverdi og lønnsbredning og mellom sektorene. Median månedslønn i alt i 2005 var kr 27 200 i kommunal sektor, kr 28 400 i statlig sektor, kr 27 300 i helseforetakene og kr 27 800 i privat sektor. Månedslønnen i kommune og stat er mer sammenpresset enn i helseforetakene og privat sektor. Helseforetakene og privat sektor har både mindre utbetalt til de lavere lønnede (5 % prosentil) og mer utbetalt til de høyere lønnede (95 prosentil) enn stat og kommune.

Tabell 1. Sammenlikning av lønn i kommunale, statlige og andre forhandlingsområder. 2005

		Forhandlingsområde / sektor				
		Kommunale	Statlige	Samlet stat + kommune	Helseforetak	Privat ⁶
	Antall ansatte	374 390	123 246	497 636	95 988	636 419
	Antall heltidsansatte	178 704	104 343	283 047	56 997	511 987
Heltidsansatte	Lønn ialt (sum avtalt lønn, uregelmessige tillegg, bonus og provisjoner)	27 700	29 900	28 500	30 400	31 700
	Median (=50. prosentil)	27 200	28 400	27 600	27 300	27 800
	5.prosentil	20 200	21 900	20 500	19 900	19 200
	95.prosentil	36 700	42 900	39 200	58 300	57 100
	Avtalt månedslønn	26 700	29 100	27 600	27 000	29 800
	Median	26 200	27 400	26 600	24 800	26 200
	5.prosentil	20 200	21 600	20 200	19 200	18 700
	95.prosentil	35 800	41 500	38 200	41 900	52 800
	Uregelmessige tillegg per måned	1 000	800	900	3 400	1 000
	Bonus og provisjoner per Måned	0	0	0	0	1 000
	Overtidsgodtgjørelse per Måned	600	1 000	700	1 200	1 200
	Lønn fra ligningsregisteret (årslønn/12)	28 400	32 700	30 000	32 200	35 100
Alle ansatte	Lønn ialt per måned (heltidsekvivalent)	26 600	29 400	27 300	30 000	30 500
	Median	25 700	27 900	26 300	27 900	26 700
	5.prosentil	20 200	21 300	20 200	19 900	18 200
	95.prosentil	35 300	42 300	37 200	50 400	55 400
	Avtalt lønn per måned (heltidsekvivalent)	24 700	28 600	25 700	26 500	28 700
	Median	23 200	26 900	24 600	25 300	25 300
	5.prosentil	19 000	21 000	19 200	18 800	17 600
	95.prosentil	34 000	40 700	35 800	38 800	51 000
	Uregelmessige tillegg per måned (heltidsekvivalent)	1 900	800	1 600	3 500	1 000
	Bonus og provisjoner per måned (heltidsekvivalent)	0	0	0	0	800
	Overtidsgodtgjørelse per måned (heltidsekvivalent)	400	900	500	1 600	1 200
	Lønn fra ligningsregisteret (årslønn/12) (heltidsekvivalent)	36 500	34 000	35 800	35 600	36 800

⁶Ikke fulltelling, representativt utvalg av ansatte

Tabell 2. Sentrale lønnsbegrep

Lønnsbegrep	Definisjon
<i>Månedsførtjeneste i alt</i>	Månedsførtjeneste i alt omfatter utbetalt avtalt lønn, uregelmessige tillegg og bonuser, provisjoner o.l. Overtidsgodtgjørelser er ikke medregnet i månedsførtjeneste i alt.
<i>Utbetalt avtalt lønn</i>	Utbetalt avtalt lønn omfatter den faste lønnen som utbetales enten den er definert som time-, måneds-, 14 dagers- eller ukelønn. Utbetalt avtalt lønn er den faktisk utbetalte lønnen ved tellingstidspunktet, og den blir ofte betegnet som regulativlønn eller fast grunnlønn. Kvalifikasjonstillegg/kompetansetillegg og andre faste personlige tillegg skal inkluderes i denne lønnsarten.
<i>Uregelmessige tillegg</i>	Uregelmessige tillegg er som regel tillegg knyttet spesielle arbeidsoppgaver eller arbeidstider, og gis som et beregnet gjennomsnitt per måned for perioden 1. januar til tellingstidspunktet. Uregelmessige tillegg omfatter blant annet tillegg for ubekvem arbeidstid, utkallingstillegg, skifttillegg, smusstillegg, offshoret tillegg og andre tillegg som kommer uregelmessig.
<i>Bonuser og provisjoner mv.</i>	Denne posten omfatter tillegg som ofte ikke er knyttet til bestemte arbeidsoppgaver og der utbetalingene kommer ujevnt med hensyn til perioden de er opptjent i eller gjelder for. Andre eksempler på lønnsarter under denne posten er overskuddsdeling, produksjonstillegg, gratialer og tantieme. Bonuser og provisjoner m.v. er et beregnet gjennomsnitt per måned for perioden 1. oktober året før og til tellingstidspunktet. Informasjon om 4. kvartal året før inkluderes for å få med informasjon over en periode på et helt år. Dette fordi lønnsartene som omfattes her ofte utbetales med ujevne mellomrom, og at opptjeningsperioden kan være avvikende fra utbetalingstidspunkt.
<i>Overtidsgodtgjørelse</i>	Overtidsgodtgjørelse omfatter summen av kontant godtgjørelse for arbeid utført utover avtalt arbeidstid, og som godtgjøres med et tillegg til den avtalte lønnen. Overtidsgodtgjørelse er et beregnet gjennomsnitt per måned over perioden 1. januar og til tellingstidspunktet. Denne lønnsarten er ikke inkludert i månedsførtjeneste i alt, men det blir gitt tall for overtidsgodtgjørelse ved frigiving av statistikken.

Lønnsforskjeller mellom sektorene for alle ansatte etter kjønn

Basert på definisjonen av lønnsledene som beskrevet over, har vi identifisert lønnsledende sektor separat for kvinner og menn.

Kvinner i 2005

- I medianverdien for månedslønn er det tendens til at helseforetak er lønnsleder
- For lavere lønte er det en tendens til at stat er lønnsleder
- For høyere lønte er privat sektor lønnsleder

Menn i 2005

- Det er ingen forskjell i medianverdien for månedslønn
- For lavere lønte er det en tendens til at stat er lønnsleder
- For høyere lønte er helseforetak lønnsleder

Kvinner i 2003

- I medianverdien for månedslønn er det tendens til at stat er lønnsleder
- For lavere lønte er det tendens til at stat er lønnsleder
- For høyere lønte er privat sektor lønnsleder

Menn i 2003

- Det er ingen forskjell i medianverdien for månedslønn
- For lavtlønte er det tendens til at stat er lønnsleder
- For høytlønte er helseforetak lønnsleder

Vi minner om at ulikheter i lønnsnivå kan skyldes forhold som ulik sammensetning av arbeidskraften og ikke nødvendigvis ulik lønn for tilsvarende arbeid.

For kvinnene har lønnsledende sektor endret seg fra statlig sektor i 2003 til helseforetakene i 2005.

Lønnsnivå for utvalgte yrkesgrupper i forhold til nivået for alle ansatte

For å sammenligne lønnsnivået for utvalgte yrkesgrupper i forhold til nivået for alle ansatte har vi sammenstilt medianverdien i fordelingen av lønn for utvalgte grupper av arbeidstakere i forhold til medianverdien i fordelingen av lønn for alle ansatte.

Tabell 3. Forholdet mellom medianinntekten i ulike grupper i forhold til medianinntekten (månedsinntekt lik 26 600 for heltidsekvivalent jobb) for alle ansatte (1 233 043). 2005

	Kommune	Stat	Helseforetak	Privat sektor
Alle	0.97	1.05	1.05	1.00
Kvinner	0.94	0.97	1.04	0.91
Menn	1.05	1.10	1.12	1.07
Renholdere	0.76	0.77	0.79	0.76
Sykepleiere	1.05	1.07	1.12	1.14
Førskolelærere	0.95	1.00	0.95	0.92
Lærere	1.08	1.08	1.05	1.10
Lektorer	1.23	1.25	1.02	1.60
Ingeniører	1.10	1.10	1.04	1.44
Sivilingeniører	1.27	1.27	1.26	1.77
Bedriftsøkonomer	0.99	1.01	0.96	1.30
Samfunns-/siviløkonomer	1.25	1.22	1.30	1.70
Jurister	1.25	1.21	1.32	1.73
Leger	1.29	1.25	1.93	1.99

Vi ser at kvinner tjener noe mindre enn menn. Størst forskjell er det i privat sektor. Minst forskjell er det i kommuner. Grunnene til dette er mange som forskjeller i yrkessammensetning og aldersfordeling. Vi merker oss at leger er lønnsvinnere i alle sektorer.

Vær oppmerksom på at personer i egen næringsvirksomhet ikke er inkludert i statistikken. For legegruppen innebærer dette at fastlegene ikke er inkludert.

Tabell 3. indikerer at privat sektor er lønnsleder blant ingeniører, samfunns- og siviløkonomer, jurister, lektorer og sivilingeniører. I de neste avsnittene skal vi se på lønnsleder rollen når vi kontrollerer for yrkeserfaring.

Utvalgte yrkesgrupper – hvilken sektor er lønnsleder?

Her har vi sammenstilt utvalgte yrkesgrupper etter erfaring, og identifisert om det er noen grupper som kan kalles lønnsledende.

Tabell 4. Utvalgte yrkesgrupper etter yrkeserfaring – oppsummering av lønnsleder, 2005.

Yrkeserfaring	0-5 år			6-9 år			10-15 år			15+ år		
	50	5	95	50	5	95	50	5	95	50	5	95
Renholdere	-	-	(P)	-	-	P	-	-	P	-	-	P
Sykepleiere	-	-	-	-	K	P	-	(K)	P	-	-	P
Førskolelærere	-	(K)	-	-	K	-	-	(K)	-	-	(K)	H
Lærere	-	-	-	-	K	P	-	(K)	P	-	(K)	P
Lektorer	(P)	-	P	P	S	P	P	(P)	P	P	-	P
Ingeniører	(P)	(S)	(P)	P	-	P	P	(P)	P	P	(P)	P
Sivilingeniører	P	-	P	P	P	P	P	P	P	P	P	P
Bedriftsøkonomer	-	-	-	-	-	-	P	-	P	P	-	P
Samfunns/siviløkonomer	-	(S)	P	P	-	P	P	-	P	P	(P)	P
Jurister	P	-	P	P	-	P	P	(P)	P	P	P	P
Leger	H	H	H	H-	H	H	H	H	H	H	H	P

K = kommune, S = stat, H = helseforetak, P = Privat, - = ingen lønnsleder, (.) = tendens til lønnsleder

Tabell 4. viser klart at privat sektor er lønnsleder i de fleste yrker og etter yrkeserfaring. Dette gjelder spesielt de høyest lønte. Helseforetak er lønnsleder blant leger, bortsett fra for de høyest lønte og de med lengst yrkeserfaring hvor privat sektor er lønnsleder.

Kommune og stat er lønnsleder blant de med lavest lønn i sin gruppe.

- For kommune gjelder dette de lavest lønte førskolelærere med alt fra lav til høy yrkeserfaring, lærere med yrkeserfaring over 5 år og sykepleiere med yrkeserfaring fra 6 til 15 år.
- For stat gjelder dette de lavest lønte blant ingeniører med lavest yrkeserfaring, lektorer med 6-9 års yrkeserfaring og toppledere med 15+ års yrkeserfaring.

Stat og kommune bidrar dermed til å løfte lønnsulvet for flere yrkesgrupper, spesielt blant de med lav og middels yrkeserfaring.

Private foretak bidrar til å løfte lønnstaket. Unntaket her er helseforetak som er lønnsleder blant førskolelærere og leger.

Lønnslederrollen basert på gjennomsnittslønn

Tabell 5. viser lønnslederrollen basert på gjennomsnittslønn, hvor vi har testet statistisk om det er signifikante lønnsforskjeller. Forskjellen i lønnslederrollen basert på tabell 4 og 5 skyldes at gjennomsnittslønnen kan bli dominert av de høyeste lønningene.

Som ventet finner vi at enten er det ingen lønnsledere eller så er privat sektor lønnsleder, med unntak for leger hvor helseforetak er lønnsleder.

**Tabell 5. Hvem er lønnsleder i forhold til gjennomsnittlig lønn⁷?
Yrkesgrupper etter yrkeserfaring**

	Yrkeserfaring			
	0-5 år	6-9 år	10-15 år	Over 15 år
Renholdere	-	-	-	(P)*
Sykepleiere	-	-	(P)*	(P)*
Førskolelærere	-	-	-	-
Lærere	-	-	-	P*
Lektorer	P*	P*	P*	P*
Ingeniører	(P)*	P*	P*	P*
Sivilingeniører	P*	P*	P*	P*
Bedriftsøkonomer	-	-	P*	P*
Samfunns/siviløkonomer	(P)*	P*	P*	P*
Jurister	P*	P*	P*	P*
Leger	H*	H*	H*	H*

K=kommune, S=stat, H=helseforetak, P=privat, - =ingen lønnsleder, (.) tendens til lønnsleder

**=signifikant på 1% nivå. Det er brukt en t-test for å sjekke om forskjellene mellom sektorene er signifikant.*

⁷ Lønn defineres her som "lønn i alt", dvs summen av uregelmessige tillegg, bonuser og provisjoner

Lønnsleder når vi deler lønnstakernes arbeidssted inn etter sentralitet og landsdel

Tabell 6 viser hvilke sektorer som er lønnsleder når vi deler lønnstakernes arbeidssted inn etter sentralitet. Vi ser da at stat bidrar til å heve lønns gulvet i alle typer av kommuner, mens helseforetak bidrar til å heve lønnstaket i de minst og middels sentrale kommuner i landet. Private foretak bidrar til å heve lønnstaket i de mest sentrale kommuner.

Tabell 6. Lønnsleder og sentralitet

Hvilket forhandlingsområde er lønnsleder? Sentralitet.					
		Kommune	Stat	Helseforetak	Privat
Minst og mindre sentrale kommuner	Median				
	5. prosentil		(+)		
	95. prosentil			+	
Noe sentrale kommuner	Median				
	5. prosentil		(+)		
	95. prosentil			+	
Sentrale kommuner	Median				
	5. prosentil		(+)		
	95. prosentil				+

Tabell 7 viser hvilke sektorer som er lønnsleder når vi deler lønnstakernes arbeidssted inn etter landsdel. Bildet blir det samme som i tabell 6. Stat leder an i å heve lønns gulvet i alle landsdeler, mens helseforetak hever lønnstaket i alle deler av landet bortsett fra på Østlandet, hvor private foretak er lønnsdrivende blant de med høyest lønn innen sine yrkesgrupper.

Tabell 7. Lønnsleder og landsdeler

Hvilket forhandlingsområde er lønnsleder? Landsdeler.					
		Kommune	Stat	Helseforetak	Privat
Østlandet	Median				
	5. prosentil		(+)		
	95. prosentil				+
Sørlandet	Median				
	5. prosentil		+		
	95. prosentil			+	
Vestlandet	Median				
	5. prosentil		(+)		
	95. prosentil			+	
Trøndelag	Median				
	5. prosentil		+		
	95. prosentil			+	
Nord-Norge	Median				
	5. prosentil		(+)		
	95. prosentil			+	

Lønnsleder når vi deler lønnstakernes inn etter utdanningslengde

Tabell 8 viser hvordan lønnsleder rollen blir når vi deler lønnstakerne inn etter utdanning.

Stat bidrar igjen til å heve lønnsulvet for arbeidstakere med lavest utdanning fra grunnskole/videregående til arbeidstakere med universitets- og høyskoleutdanning med varighet 4 år eller mindre. For denne siste utdanningsgruppen bidrar også kommunene til å heve lønnsulvet.

Helseforetak er lønnsleder for medianinntekten blant arbeidstakere med universitets- og høyskoleutdanning utover 4 år. Private foretak er lønnsleder i alle utdanningsgrupper med høyest lønn.

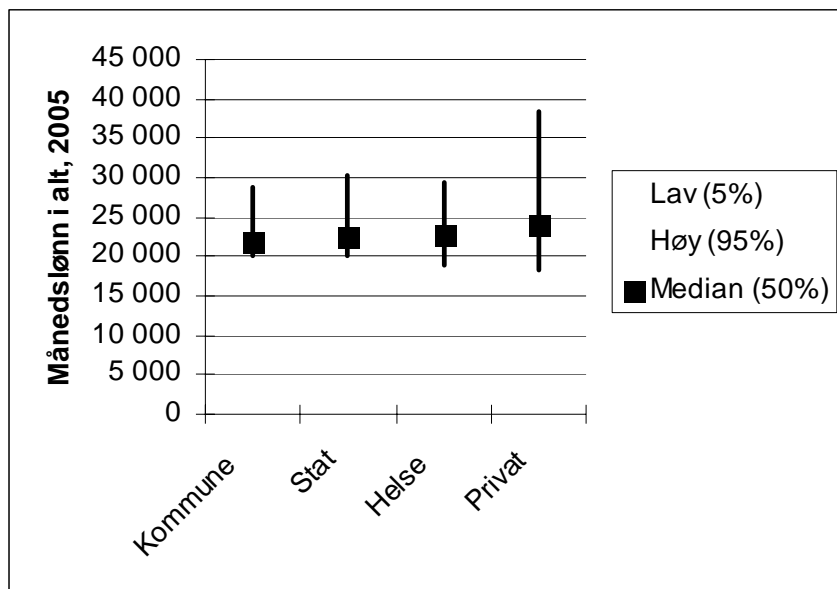
Tabell 8. Lønnsleder og utdanning

Hvilket forhandlingsområde er lønnsleder? Utdanningsgrupper.					
		Kommune	Stat	Helseforetak	Privat
Grunnskole/noe videregående	Median		(+)		
	5. prosentil		(+)		
	95. prosentil				+
Fullført videregående og påbygging videregående	Median				+
	5. prosentil		(+)		
	95. prosentil				+
Universitet- og høyskole, 4 års varighet eller mindre	Median				+
	5. prosentil	(+)	(+)		
	95. prosentil				+
Universitet- og høyskole, mer enn 4 års varighet	Median			+	
	5. prosentil				
	95. prosentil				+

Lønnsleder når vi deler lønnstakernes inn etter utdanningslengde og sentralitet

I vedlegget beskrives lønnsforskjellene mellom sektorene i forhold til utdanningsgruppe og sentralitet. For gruppen med lavest utdanning - grunnskole/noe videregående og som bor i minst og mindre sentrale kommuner er forholdet illustrert i figur 2. Dette er gruppen det kan være grunn til å tro at kommune og stat blir definert som lønnsleder.

For de laveste lønte i gruppen har kommune og stat et noe høyere lønnsnivå, men det tilsvarer ikke en slik forskjell at det kommer innenfor definisjonen "tendens til lønnsledende".



Figur 2. Månedslønn etter sektor, 2005 for gruppen med grunnskole/noe videregående og som bor i minst og mindre sentrale kommuner. 2005. Alle ansatte. Prosentiler: 5, 50, 95

Lønnsspredning

I Tabell 9 viser vi forholdet mellom 95 prosentilen og 5 prosentilen i fordelingen av månedslønn. Tallen viser at spredningen i månedslønn i private foretak er klart større enn i kommune og stat. Kommunene peker seg ut som den sektoren med minst spredning.

Tabell 9. Lønnsspredning: 95 prosentil i forhold til 5 prosentil. 2005

	Kommune	Stat	Helseforetak	Privat
Alle	1.75	1.99	2.53	3.04
Kvinner	1.65	1.80	1.82	2.45
Menn	1.91	2.04	3.51	3.15

Renholdere

Yrkeserfaring, år	Kommune	Stat	Helseforetak	Privat
0-5	1.30	-	1.42	1.49
6-9	1.26	1.21	1.54	1.62
10-15	1.15	1.15	1.44	1.89
15+	1.09	1.12	1.30	2.14

Sykepleiere

Yrkeserfaring, år	Kommune	Stat	Helseforetak	Privat
0-5	1.37	-	1.62	-
6-9	1.41	-	1.75	1.94
10-15	1.41	-	1.71	2.22
15+	1.40	1.61	1.59	2.45

Førskolelærere

Yrkeserfaring, år	Kommune	Stat	Helseforetak	Privat
0-5	1.36	-	-	1.42
6-9	1.28	-	-	1.53
10-15	1.34	-	-	1.63
15+	1.32	-	1.58	1.65

Lærere

Yrkeserfaring, år	Kommune	Stat	Helseforetak	Privat
0-5	1.21	-	-	-
6-9	1.23	-	-	2.03
10-15	1.25	-	-	2.32
15+	1.37	1.75	-	2.79

Lektorer

Yrkeserfaring, år	Kommune	Stat	Helseforetak	Privat
0-5	-	-	-	2.69
6-9	1.58	1.44	-	2.76
10-15	1.68	1.76	-	2.77
15+	1.47	1.58	-	2.56

Ingeniører

Yrkeserfaring, år	Kommune	Stat	Helseforetak	Privat
0-5	1.76	1.52	1.94	2.01
6-9	1.60	1.60	1.56	1.98
10-15	1.67	1.61	1.51	2.13
15+	1.73	1.65	1.59	2.64

Sivilingeniører

Yrkeserfaring, år	Kommune	Stat	Helseforetak	Privat
0-5	-	1.35	-	1.98
6-9	1.48	1.40	-	1.85
10-15	1.64	1.66	-	2.03
15+	1.82	1.84	2.74	2.42

Bedriftsøkonomer

Yrkeserfaring, år	Kommune	Stat	Helseforetak	Privat
0-5	-	-	-	-
6-9	-	-	-	-
10-15	-	-	-	2.54
15+	1.99	1.74	2.02	2.71

Samfunns-og siviløkonomer

Yrkeserfaring, år	Kommune	Stat	Helseforetak	Privat
0-5	-	1.25	-	2.47
6-9	-	1.42	-	2.50
10-15	1.61	1.72	-	3.02
15+	1.89	2.28	-	3.92

Jurister

Yrkeserfaring, år	Kommune	Stat	Helseforetak	Privat
0-5	-	1.33	-	2.02
6-9	1.61	1.53	-	2.54
10-15	1.73	1.68	-	2.84
15+	1.81	2.30	-	3.50

Leger

Yrkeserfaring, år	Kommune	Stat	Helseforetak	Privat
0-5	1.61	-	1.65	-
6-9	2.08	-	1.44	-
10-15	2.05	-	2.03	-
15+	2.16	1.93	2.16	2.66

Resultater av statistiske analyser av lønnsrelasjoner

I Tabell 10 viser vi resultater med hensyn til lønnsforskjeller mellom sektorer basert på estimering av lønnsrelasjoner.

Vi har forutsatt at logaritmen til månedslønn, i alt og avtalt, er en lineær funksjon av en rekke variable som alder, kjønn, yrkeserfaring, utdanning, landsdel, å bo i storby, samt av sektortilhørighet. Estimaten i Tabell 10 viser forskjellen i månedslønn mellom kommune, stat og helseforetak på den ene siden og privat sektor på den andre.

Standardavvikene innebærer i alle tilfellene at forskjellen i månedslønn mellom kommune, stat og helseforetak på den ene siden og privat sektor på den andre er statistisk utsagnskraftige med svært god margin.

Tolkningen av estimatene er som følger:

- For en lønnstaker som er av samme alder, kjønn, yrkeserfaring, utdanning og bosted viser estimatene lønnsforskjeller mellom sektorer.
- Multipliseres estimatene med 100 gir estimatene lønnsforskjeller i prosent.

Eksempel

Ser vi på kvinner i alt og månedslønn i alt, tilsier estimatene at kvinner som arbeider i helseforetak har høyest lønn og anslaget er 0,53 prosent høyere enn om en kvinne med samme kjennetegn hadde jobbet i privat sektor. Hun har $0,0677 + 0,0053$ ganger 100 prosentvis mer lønn enn en tilsvarende kvinne i statlig virksomhet, det vil si 7,3 prosent høyere lønn.

Ser vi på bestemte grupper, for eksempel ingeniører ser vi at ansatte i kommunen har 23,95 prosent lavere lønn enn i privat sektor, ansatte i stat har 23,87 prosent lavere lønn enn i privat sektor, mens ingeniører i helseforetak har 20,67 prosent lavere lønn enn i privat sektor.

I de aller fleste tilfeller er månedslønnen signifikant klart høyere i privat sektor enn i de andre sektorene. Unntakene er som nevnt kvinner i alt, førskolelærere, renholdere og leger hvor helseforetak betaler best.

Tabell 10. Lønnsforskjeller basert på regresjonsanalyser

Resultater fra regresjoner (2005)							
	Antall observasjoner	Forhandlingsområde	Lønn i alt, heltidsekvivalent (sum av avtalt månedslønn, uregelmessige tillegg, bonus og provisjoner)		Avtalt månedslønn, heltidsekvivalent		Gruppe kontrollvariable ⁸
			Estimat	Standard-avvik	Estimat	Standard-avvik	
Alle	1 176 005	Kommune	-0,0940	0,0005	-0,1225	0,0005	1
		Stat	-0,1245	0,0007	-0,1077	0,0007	
		Helseforetak	-0,0299	0,0008	-0,0990	0,0007	
		Privat	Ref.		Ref.		
Menn	539 081	Kommune	-0,1771	0,0011	-0,1831	0,0010	2
		Stat	-0,1685	0,0012	-0,1508	0,0011	
		Helseforetak	-0,0556	0,0019	-0,1512	0,0018	
		Privat	Ref.		Ref.		
Kvinner	636 924	Kommune	-0,0447	0,0006	-0,0838	0,0005	2
		Stat	-0,0677	0,0009	-0,0534	0,0008	
		Helseforetak	0,0053	0,0008	-0,0604	0,0007	
		Privat	Ref.		Ref.		
Renholdere	25 598	Kommune	-0,0302	0,0017	-0,0206	0,0015	3
		Stat	-0,0216	0,0033	-0,0071	0,0029	
		Helseforetak	0,0195	0,0028	0,0022	0,0025	
		Privat	Ref.		Ref.		
Sykepleiere	35 542	Kommune	-0,0676	0,0033	-0,1266	0,0026	3
		Stat	-0,0838	0,0085	-0,0536	0,0068	
		Helseforetak	-0,0140	0,0031	-0,0818	0,0025	
		Privat					
Førskolelærere	10 867	Kommune	-0,0004	0,0029	-0,0089	0,0027	3
		Stat	0,0299	0,0091	-0,0177	0,0084	
		Helseforetak	0,0216	0,0069	-0,0154	0,0063	
		Privat	Ref.		Ref.		
Lærere	18 079	Kommune	-0,0482	0,0037	-0,0646	0,0033	3
		Stat	-0,0625	0,0067	-0,0651	0,0060	
		Helseforetak	-0,0406	0,0136	-0,1471	0,0122	
		Privat	Ref.		Ref.		
Lektorer	5 043	Kommune	-0,2778	0,0098	-0,2726	0,0091	3
		Stat	-0,2653	0,0103	-0,2317	0,0096	
		Helseforetak	-0,3083	0,0245	-0,3389	0,0229	

⁸1=alder, kjønn, yrkeserfaring (4 grupper/dummyer), utdanningsgruppe (4 grupper/dummyer), landsdel (Østlandet, Sørlandet, Vestlandet, Trøndelag, Nord-Norge), bor i en "storby" (Oslo, Bergen, Trondheim, Stavanger eller Bærum).

2=samme som i gruppe 1, unntatt kjønn

3= alder, kjønn, yrkeserfaring (4 grupper/dummyer), landsdel (Østlandet, Sørlandet, Vestlandet, Trøndelag, Nord-Norge), bor i en "storby" (Oslo, Bergen, Trondheim, Stavanger eller Bærum).

Resultater fra regresjoner (2005)							
			Lønn i alt, heltidsekvivalent (sum av avtalt månedslønn, uregelmessige tillegg, bonus og provisjoner)		Avtalt månedslønn, heltidsekvivalent		Gruppe kontrollvariable ⁸
			Estimat	Standard-avvik	Estimat	Standard-avvik	
	Antall observasjoner	Forhandlingsområde					
		Privat	Ref.		Ref.		
Ingeniører	31 957	Kommune	-0,2395	0,0045	-0,2338	0,0042	3
		Stat	-0,2384	0,0044	-0,2141	0,0041	
		Helseforetak	-0,2067	0,0055	-0,2408	0,0051	
		Privat	Ref.		Ref.		
Sivilingeniører	19 247	Kommune	-0,3388	0,0069	-0,3216	0,0062	3
		Stat	-0,3053	0,0048	-0,2770	0,0043	
		Helseforetak	-0,2527	0,0158	-0,2357	0,0141	
		Privat	Ref.		Ref.		
Bedriftsøkonomer	6 303	Kommune	-0,2112	0,0126	-0,1967	0,0116	3
		Stat	-0,2248	0,0118	-0,1925	0,0109	
		Helseforetak	-0,1844	0,0237	-0,1778	0,0217	
		Privat	Ref.		Ref.		
Samfunns- og siviløkonomer	10 358	Kommune	-0,3272	0,0125	-0,2888	0,0107	3
		Stat	-0,3406	0,0082	-0,2847	0,0071	
		Helseforetak	-0,1980	0,0229	-0,1505	0,0197	
		Privat	Ref.		Ref.		
Jurister	9 753	Kommune	-0,3590	0,0100	-0,3271	0,0094	3
		Stat	-0,3004	0,0060	-0,2743	0,0056	
		Helseforetak	-0,2600	0,0288	-0,2390	0,0271	
		Privat	Ref.		Ref.		
Leger		Kommune	-0,3376	0,0136	-0,2925	0,0101	3
		Stat	-0,3545	0,0166	-0,2828	0,0123	
		Helseforetak	0,0412	0,0123	-0,1609	0,0091	
		Privat	Ref.		Ref.		

Konklusjon

Data over månedslønninger i 2005 viser helt klart at privat sektor er lønnsledende. Spesielt gjelder dette de høyeste lønte i de ulike gruppene av arbeidstakere. Unntaket er leger hvor helseforetak er lønnsleder.

- Yrker hvor privat sektor er klart lønnsledende er ingeniører og sivilingeniører, samfunns- og siviløkonomer, bedriftsøkonomer, jurister, lektorer og leger med lang yrkeserfaring. Men også blant høyest lønte kvinner generelt, sykepleiere og renholdere med lang yrkeserfaring er privat sektor klart lønnsledende.
- Helseforetak er klart lønnsledende blant høyest lønte menn og leger.

Stat og kommune ser ut til å ha en lønnslederolle blant arbeidstakere med lavere lønn og/eller lav yrkeserfaring.

- For kommune gjelder dette de lavest lønte førskolelærere med alt fra lav til høy yrkeserfaring, lærere med yrkeserfaring over 5 år og sykepleiere med yrkeserfaring fra 6 til 15 år.
- For stat gjelder dette de lavest lønte blant ingeniører med lavest yrkeserfaring og lektorer med 6-9 års yrkeserfaring.
- Stat oppfyller kriteriet "tendens til lønnsledende" for de lavest lønte både for gruppen minst og mindre sentrale kommuner, noe sentrale kommuner og sentrale kommuner. Det samme gjør de for de lavest lønte etter landsdel. På Sørlandet og i Trøndelag er de også klart lønnsledende.

4. Telefonintervjuer med ledere og personalansvarlige

For å utfylle og verifisere funnene fra analysen av lønnsdata har vi gjennomført semi-strukturerte intervju med ledere og personalansvarlige i tre respondentgrupper; kommuner, statlige etater, og representanter for andre forhandlingsområder som helseforetak og private bedrifter. De ulike respondentene i hver gruppe er spredd mellom ulik geografi og næringstype. Det ble utarbeidet en intervjuguide i samarbeid med oppdragsgiver og 60 respondenter skulle bli kontaktet per telefon.

Der respondentene ikke var tilgjengelige (etter gjentatte forsøk), eller ikke ønsket å delta i undersøkelsen, kontaktet vi et tilsvarende antall respondenter for å utfylle utvalget. Disse respondentene ble hentet fra organisasjoner innen samme virksomhetsområde og i samme geografiske området som den opprinnelige respondent. Resultatet ble at over 90 ledere og personalansvarlige ble kontaktet. Samlet har vi gjennomført 60 intervjuer, representert med tre respondentgrupper med 20 ulike organisasjoner.

Det synes som om temaene i intervjuene opptar de respondentene, men vi fant imidlertid at "refleksjonsnivået" knyttet til de enkelte spørsmålene varierte mellom respondentene. Kommentarene som respondentene ga på hvert enkelt spørsmål er i stor grad brukt i den påfølgende kvalitative analysen som forklaringsgrunnlag på det enkelte tallevnering. Vi har bevisst vært forsiktige med statistisk rapportering av svarene.

Lokale forhold viser seg å ha stor betydning i respondentenes vurdering. Dette inkluderer nærhet til høyskoler, konkurrerende virksomhet eller offentlige etater, spesielle byggeprosjekt med mer.

I rapporteringen refererer Stat til det statlige forhandlingsområde, eksklusive statlig eide virksomheter i andre forhandlingsområder slik som helseforetakene og Posten.

På hvilken måte konkurrerer Stat og kommune om samme type arbeidskraft – og hvordan påvirker dette rekrutteringen i privat sektor?

"Kommune og Statlige departement og direktorat konkurrerer om samme type arbeidskraft i vårt lokale arbeidsmarked."

- *Kommunene* opplever dette svært ulikt avhengig av beliggenhet og omfanget av statlig virksomhet i regionen. Det er i hovedsak i Oslo og i mindre kommuner med en dominerende statlig virksomhet man merker en slik effekt. De fleste rapporterer at de ikke er enige i påstanden og at slik konkurranse er begrenset, men kan gjelde ingeniører, IT-kompetanse og i noen grad også akademikere.
- *Statlige etater* speiler dette bildet, men flere rapporterer at de er enige at de konkurrerer om samme type arbeidskraft som kommunene. Ingeniører trekkes også her fram som eksempel.
- Det ble påpekt at mens arbeidsmarkedet oppleves som lokalt for ufaglærte og lavere utdanningsgrupper, er det større mobilitet og et mer regionalt arbeidsmarked for høyere utdanningsgrupper.

"Kommune og helseforetakene konkurrerer om samme type arbeidskraft i vårt lokale arbeidsmarked."

- *Kommunene* rapporterer at de er helt enig i en slik påstand, med unntak av kommuner som ikke ligger i nærheten av helseforetak, som bare er delvis enige. Det er særlig sykepleiere som trekkes fram, spesielt de med spesialkompetanse/utdannelse. I noen grad nevnes også hjelpepleiere og tilsvarende fagbakgrunn. Det trekkes fram at helseforetakene har mer kursing og større fagmiljø og lokker dermed mange.
- *Helseforetakene* opplever at en slik konkurranse er begrenset. Det er i hovedsak sykepleiere og i noen grad annet pleiepersonell dette gjelder. Leger er imidlertid vanskeligere å rekruttere enn sykepleiere. En rekke tiltak er iverksatt, inkludert rekruttering av leger fra utlandet. Helseforetakene opplever ikke kommunene som konkurrenter om legenes arbeidskraft. (Fastlegene er ikke kommunalt ansatte).

"Statlige departement og direktorat og helseforetakene konkurrerer om samme type arbeidskraft i vårt lokale arbeidsmarked."

- *Statlige etater* opplever bare i begrenset grad slik konkurranse med unntak av etater i mindre byer med helseforetak. Grupper som kan være relevante er teknisk personell og IKT-personell, samt personer som arbeider med saksbehandling og lønn.
- *Helseforetakene* er ikke enig i påstanden.

"Offentlig sektor og private virksomheter konkurrerer om samme type arbeidskraft i vårt lokale arbeidsmarked."

- *Kommunene* er i hovedsak delvis enig i påstanden, men det finnes kommuner som er uenig og kommuner som er helt enig. Det siste gjelder i regioner med svært stor aktivitet og tilsvarende etterspørsel etter arbeidskraft fra næringslivet. Grupper som trekkes fram er ingeniører og annen type teknisk kompetanse inkludert IKT, samt økonomer og andre type administrativt ansatte. I Hammerfestområdet gjelder dette alle typer kompetanse.
- *Statlige etater* svarer ulikt fra uenig til delvis enig til helt enige i påstanden. Kompetansen som trekkes fram varierer med etatenes fagområde.
- *Private virksomheter* opplever ikke dette som relevant og er i de fleste tilfellene svært uenig eller uenig i påstanden. Unntaket er to bedrifter i Nord-Norge som rapporterer en slik konkurranse i deres lokale arbeidsmarked, hvorav det i det ene tilfellet kan skyldes ekstraordinær aktivitet på grunn av Melkøyprosjektet.

"Lønnen i offentlig sektor er så god at privat sektor har problemer med å rekruttere visse typer arbeidskraft".

- Enkelte kommuner rapporterer at dette kan gjelde for noen yrkesgrupper. De trekker fram renholdere og sekretærer som eksempler på dette. Flertallet rapporterer imidlertid at de er svært uenig i denne påstanden og opplever den som provoserende.
- Statlige etater er i hovedsak svært uenige, med unntak av noen få som rapporterer at dette kan gjelde for sekretærer/saksbehandlere uten krav til høyere utdanning.
- Private bedrifter er svært uenige i påstanden, med ett unntak der det er et ekstraordinært utbyggingsprosjekt.

"Det gjelder særlig stillinger hvor det ikke kreves høyere utdanning"

Mange finner det ikke naturlig å svare på denne påstanden. Spørsmålets formulering gjør også at respondentene kan ha hatt ulik oppfattelse av spørsmålets innhold. Av de som har svart er responsen noe ulik mellom sektorene. Privat sektor oppfatter det som et stort problem å rekruttere arbeidskraft uten høyere utdanning.

- Statlige etater svarer ulikt, fra svært uenig, til at de er enig i påstanden. Ett sted trekkes det fram at renholdere har bedre lønn i offentlig sektor.
- Private foretak svarer for det meste at de er uenig i påstanden. Én bedrift trekker fram at dette kan gjelde enkelte ufaglærte i distriktene foretak i bedriftene (men ikke deres egen).
- Helseforetakene er enig i påstanden.

"Det gjelder særlig i mer desentrale strøk"

Også her er det mange som ikke ønsker å svare på påstanden, da de føler at det ikke angår dem. Av de som svarer tar mange utgangspunkt i en generell vurdering eller noe man har "hørt om", snarere enn egen erfaring med vanskeligheter i forhold til rekruttering.

For både kommune, Stat og privat er det stor variasjon i svarene fra de som er uenig i påstanden til de som er helt enig. Det er heller ikke noe klart mønster i forhold til geografi.

Hvor vanskelig er det å rekruttere ansatte innen noen utvalgte yrkesgrupper?

I samarbeid med referansegruppen ble det identifisert noen yrkesgrupper av særlig interesse. Vi har spurt respondentene om hvor vanskelig det er å rekruttere innen disse gruppene, gitt at det er relevant for deres virksomhet.

Renholdere

- De aller fleste respondentene opplever det som uproblematisk å rekruttere til denne type stillinger. Dette er hovedinntrykket på tvers av sektorer. Fra noen regioner med høy økonomisk aktivitet rapporteres det imidlertid at det kan være vanskelig å rekruttere ansatte i denne gruppen. Dette gjelder da på tvers av sektorer. Noen av respondentene kan ha manglende kunnskap om dette ettersom de benytter renholdsbyråer som gjør dette arbeidet.

Andre ufaglærte/assistenter

- Bildet tilsvarer i stor grad situasjonen for renholdere, det vil si at denne arbeidskraften oppleves som tilgjengelig. Unntaket er steder der det er høyt press i det lokale arbeidsmarkedet.
- Det rapporteres at kvaliteten på arbeidssøkerne til denne type jobber varierer med sesong, da kvalifikasjonene vanligvis er bedre ved skoleårets oppstart, og ved årets begynnelse.
- Vi har også fått tilbakemelding om at noen opplever at konkurransen om denne type arbeidskraft har økt med de gode tidene i norsk økonomi. Arbeidssøkerne benytter muligheten til å søke på jobber som normalt er utilgjengelige for ufaglærte, det vil si at de beveger seg uten for sitt tradisjonelle segment. Antallet og kvaliteten på de gjenværende søkerne i denne gruppen oppleves å ha blitt redusert.

Omsorgsarbeidere / Hjelpepleiere

Dette er i hovedsak en yrkesgruppe som er relevant for kommunene.

- De fleste *kommunene* opplever at det verken er spesielt vanskelig eller spesielt lett å rekruttere til denne gruppen. En mindre gruppe rapporterer at det er svært lett å rekruttere til disse oppgavene, mens en noen større gruppe opplevde det som vanskelig. En kommune rapporterer at de har vanskeligheter med rekruttering fordi de ikke kan tilby full stilling.

- *Helseforetakene* opplever ikke at det er vanskelig å rekruttere omsorgsarbeidere eller hjelpepleiere.

Sykepleiere

- *Kommunene* opplever at det er vanskelig eller svært vanskelig å rekruttere sykepleiere. Særlig vanskelig er det med spesialsykepleiere. Et moment som trekkes fram er at de har færre videreutdanningsmuligheter og mindre fagmiljø enn på sykehusene. Ingen kommuner rapporterer at det er enkelt å rekruttere sykepleiere, men noen kommuner opplever verken at det er vanskelig eller lett.
- *Statlige etater* som NAV rapporterer at de har noe vanskeligheter med å rekruttere sykepleiere.
- *Private foretak* i farmasibransjen opplever at de konkurrerer om sykepleierne med helseforetakene, men opplever ikke store rekrutteringsproblemer.
- *Helseforetakene* rapporterer ulikt i forhold til hvor vanskelig det er å rekruttere sykepleiere. Regionale forhold er trolig årsaken til at noen rapporterer at det er vanskelig, andre ikke.

Førskolelærere

- *Kommunene* rapporterer at det er vanskelig eller svært vanskelig å rekruttere førskolelærere i de fleste større byene, og i mindre byer og tettsteder med høy økonomisk aktivitet. Andre rapporterer ikke om vanskeligheter i forhold til rekruttering. Samlet sett synes det noe lettere å rekruttere enn sykepleiere.
- *Ett helseforetak* rapporterer at det er svært vanskelig å rekruttere førskolelærere.

Lærere

- *Kommunene* responderer svært ulikt i forhold til rekruttering av lærere. I noen regioner som Oslo og Stavangerregionen er det vanskelig å rekruttere. Dette gjelder spesielt i under skoleåret. Det kan oppfattes som det er en gruppe av mellomstore kommuner der det er svært enkelt å rekruttere. Blant de mindre kommunene i distriktene rapporteres det at det er vanskelig å rekruttere lærere, men det finnes også kommuner av denne type som opplever det som svært enkelt.

Adjunkt/lektor

- *Kommunene* gir tilsvarende tilbakemelding som for lærere. I noen kommuner opplever det imidlertid som noe vanskeligere å rekruttere adjunker og særlig lektorer.

Fagarbeider / Teknisk fagskole

- De fleste *kommunene* responderer at det er vanskelig eller svært vanskelig å rekruttere fagarbeidere / ansatte med teknisk fagskole. Noen melder at dette gjelder særlig innenfor teknisk drift, samt innen vann og avløp (rørleggere + elektriker). Enkelte kommuner melder imidlertid at de ikke har problemer med å rekruttere innen disse gruppene, enkelte at det er svært enkelt.
- De *statlige etater* som dette er relevant for rapporterer om "normale forhold", dvs. at det ikke er svært vanskelig eller svært lett å rekruttere.
- *Private virksomheter* rapporterer svært ulikt, fra at det er helt enkelt til svært vanskelig. Der det er vanskelig skyldes det ofte sektorspesifikke forhold slik som stor etterspørsel i oljesektoren, eller at det for tiden åpnes mange apotek som har bruk for teknikere. Offentlige virksomheter ses i liten grad som årsaken til knapphet på fagarbeidere.

Ingeniør

- Alle kommuner rapporterer at det er vanskelig eller svært vanskelig å rekruttere ingeniører. Det trekkes fram at kommunene ofte bare kan tilby små fagmiljøer, samt at det er private aktører. Noen kommuner rapporterer at det er noen spesialiteter innen ingeniørfaget som er vanskeligere å rekruttere til enn andre. Vann og kloakk nevnes som eksempel.
- De statlige etatene rapporterer generelt at det er lettere å rekruttere ingeniører enn hva kommunene melder. Det er imidlertid variasjon i forhold til etatens spesialitet, og én etat melder at det er svært vanskelig.
- Av private virksomheter som ansetter ingeniører rapporterer de fleste at de har vanskeligheter med å rekruttere, noen at det er svært vanskelig.

Sivilingeniør

- Kommunene rapporterer at det er like vanskelig å rekruttere sivilingeniører som ingeniører.
- Mange statlige etater melder at det er svært vanskelig å rekruttere sivilingeniører (vesentlig vanskeligere enn ingeniører).
- Private virksomheter responderer ulikt avhengig av sektor. I oljerelatert virksomhet er det svært vanskelig, produksjonsbedrifter sliter også med å rekruttere sivilingeniører med rette spesialisering i forhold til deres virksomhet. Etablerte fagmiljøer med mange sivilingeniører opplever imidlertid situasjonen mer som normal, og at de ikke har særlige problemer med rekruttering.

Administrative oppgaver / saksbehandlere

- Kommuner rapporterer at ansatte som arbeider med administrative oppgaver / saksbehandlere er vesentlig enklere å rekruttere enn ingeniørgruppen, lærere og sykepleiere. Noen kommuner rapporterer imidlertid at de har vanskeligheter med å rekruttere denne gruppen også. Dette gjelder i hovedsak i distriktene.
- Statlige etater gir ulike tilbakemeldinger; fra de som opplever at det er svært enkelt til de som opplever at det er vanskelig.
- Private virksomheter opplever at det er enkelt å rekruttere denne typen arbeidskraft.

Bedriftsøkonom / kommunalkandidat

- Kommunene rapporterer at gruppen med bedriftsøkonomer/kommunalkandidater kan skape noe rekrutteringsproblemer, og da spesielt i større kommuner med høy økonomisk aktivitet. Mindre kommuner har ikke sett samme utfordring. Enkelte kommuner poengterer at det ikke nødvendigvis er rekrutteringen som er den største utfordringen; det er utfordringen med å beholde bedriftsøkonomene.
- Statlige etater er i lik situasjon som kommunene. Rekrutteringen skaper problemer, men det virker ikke uoverkommelig i sammenligning med andre yrkesgrupper.
- De private virksomhetene har mindre problemer enn Stat og kommune, men det er vanskeligere å rekruttere personer innen en økonomirolle enn en saksbehandler.

Jurist

- For mange kommuner har det ikke vært aktuelt å rekruttere jurister de senere år. De som derimot har rekruttert slikt personell rapporteres det om relativt få problemer. Eventuelle utfordringer ved å rekruttere jurister kommer først når det kreves mer erfarne jurister for å besette en stilling.
- Statlige etater har det noe vanskeligere enn kommunene i forhold til å rekruttere jurister.
- For de private virksomhetene som har rekruttert jurister, ble det opplevd som relativt enkelt å tiltrekke seg aktuelle kandidater.

Siviløkonom/samfunnsøkonom

- Kommunene rapporterer om utfordringer knyttet til rekruttering av siviløkonomer/samfunnsøkonomer. For enkelte kommuner er det relativt enkelt å rekruttere denne gruppen. Det er ikke et klart mønster i forhold til geografi eller kommunestørrelse.
- Statlige etater rapporterer om noe rekrutteringsproblemer, men ikke i samme grad som i kommune. Det er ikke et klart mønster i forhold til geografi eller virksomhetstype. Det viser seg at de statlige etater som ligger nærme universiteter eller høyskoler som tilbyr utdanning innen økonomi har det relativt enkelt med å få kvalifiserte søkere på relevante stillinger.
- De private virksomhetene har det enklere med å rekruttere enn kommune og Stat, men noen virksomheter opplever at det kan være vanskelig.

Høyere helsefaglig profesjonsutdanning (lege, psykolog)

- Kommunene rapporterer ulikt i forhold til hvor vanskelig det er å rekruttere leger. Dette kan skyldes at noen av respondentene vurderer rekruttering til kommunelegestillinger, mens andre inkluderer fastleger. I noen kommuner rapporteres det at psykologer er spesielt vanskelig å rekruttere.
- Statlige etater

- De private virksomhetene

Hva er årsaken til rekrutteringsproblemene?

Påstander om mulig årsak	Oppsummering resultat
<i>Høyere lønnsnivå i staten</i>	De fleste kommunene opplever ikke dette som et problem. Enkelte sier seg delvis enig i påstanden. Private virksomheter er ikke enige i påstanden.
<i>Høyere lønnsnivå i kommunene</i>	Verken statlige - eller private virksomheter melder om at lønnsnivået i kommunene forårsaker rekrutteringsproblemer. Statligvirksomhet anser likevel dette som en noe viktigere årsak enn privat virksomhet. En privat virksomhet melder at de har opplevd problemer med rekruttering av renholdspersonell, da lønnsnivået i kommunene for denne yrkesgruppen er høyere i deres lokalmiljø.
<i>Høyere lønnsnivå i private bedrifter</i>	Både kommunene og statlige virksomheter er enige i at høyere lønnsnivå i private bedrifter er en av de viktigste årsakene til rekrutteringsproblemer. Det blir likevel påpekt at dette spesielt gjelder høyere utdannede, fagpersoner og teknisk personell.
<i>Høyere lønnsnivå i helseforetak</i>	Denne påstanden var flere av kommunene usikre på om kunne være en årsaksfaktor for deres rekrutteringsproblemer. Private bedrifter var ikke enig i påstanden.
<i>Høyere lønnsnivå i konkurrerende kommuner</i>	Kommunene i studiet stilte seg "ganske enige" i denne påstanden. Enkelte kommuner hadde ikke opplevd dette selv, men de visste om andre kommuner hvor dette var et problem. Det var spesielt ved rekruttering av ledere og mellomledere at høyere lønn i andre kommuner kunne være et problem.
<i>Høyere lønnsnivå fra konkurrerende statlige virksomheter</i>	De statlige virksomhetene var totalt sett enige i denne påstanden. Svarene varierte imidlertid avhengig av virkeområdet. Mer spesialiserte statlige virksomheter hadde mindre grad av konkurranse og derfor ikke i like stor grad enig i denne påstanden.
<i>Kommunen/virksomheten har dårlig omdømme</i>	Ingen av de spurte gruppene var enige i denne påstanden. Blant kommunene og de statlige virksomhetene var det noen i Nord-Norge som stilte seg "ganske enige".
<i>Høykonjunktur og press i arbeidsmarkedet</i>	Denne påstanden er alle tre gruppene enige i. Det ble påpekt at dette gjelder spesielt høyere utdannede
<i>For få nyutdannede</i>	Også denne påstanden er alle gruppene enige i. For kommunene er det spesielt omsorgsarbeidere, hjelpepleiere og førskolelærere som det er for få nyutdannede av. For de statlige og private virksomheter varierer dette fra siviløkonomer og revisorer, til de med teknisk - eller hotellfaglig bakgrunn.

<i>Andre årsak</i>	<p>Virksomheter og kommuner i mer desentrale strøk nevnte lokalisering som en årsaksfaktor for rekrutteringsproblemer. Enkelte kommuner hevder også at mangel på fagmiljøer som følge av at de er små gjør det vanskeligere å rekruttere enkelte yrkesgrupper.</p> <p>Det var også både statlige virksomheter og private bedrifter som hevdet at de ikke hadde rekrutteringsproblemer. En bedrift mente at dette hadde bedret seg siden nyttår, mens en statlig virksomhet poengterte at selv om det var stor etterspørsel etter arbeidskraft var det også mange søkere.</p>
--------------------	--

Hvilke tiltak er aktuelle for å møte utfordringen med ubesatte stillinger?

Det er her noe uklart hva intervjuobjektene har ment i sin besvarelse. Enkelte har svart på spørsmålet med utgangspunkt i tiltakene de selv har implementert, mens andre ser ut til å ha tolket spørsmålet som mulige tiltak som kan implementeres. Det var også store forskjeller mellom de som hadde gått inn i problematikken og reflektert over hva slags tiltak som kunne passe for deres virksomhet/kommune og de som var mer i en idéfase.

Mulige tiltak	Oppsummering resultat
<i>Høyere lønnsnivå</i>	<p>Dette er viktig for alle gruppene. Private bedrifter vektla dette noe mindre enn kommunene og staten. Enkelte statlige virksomheter nevnte også at dette tiltaket ikke var opp til dem å sette i gang.</p>
<i>Etablere Traineeprogrammer</i>	<p>Kommunene: Flere mente tiltaket var interessant, men at kommunene var for små til å kunne legge til rette for et godt traineeprogram. Tiltaket ville også være svært ressurskrevende. I et samarbeid med andre kommuner og næringslivet kunne dette tiltaket være aktuelt. Kun en kommune hadde i dag etablert et traineeprogram.</p> <p>Ellers er det ingen store forskjeller mellom de ulike gruppene.</p>
<i>Delta på rekrutteringsdager på universiteter og høyskoler</i>	<p>Gjennomgående er dette et aktuelt tiltak for alle tre gruppene, og et tiltak flere benyttet seg av i dag.</p>
<i>Stipend</i>	<p>Det varierer mye innen de tre gruppene om stipendordninger blir benyttet eller ikke. Det er flest private bedrifter som ikke har denne ordningen. En kommune hadde god erfaring fra stipendordning for sykepleiere.</p>
<i>Trening i arbeidstiden</i>	<p>Blant de spurte kommunene og statlige virksomhetene er det overvekt av de som mente dette er et aktuelt tiltak. Kun fire private virksomheter svarte ja.</p>
<i>Økt bruk av fleksitid</i>	<p>Det er spesielt kommunene og staten som anser dette som et aktuelt tiltak. Flere har også slike ordninger i dag. Andre mente at dette ikke var et spesielt tiltak for rekruttering.</p>
<i>Muligheter for utdanning/ videreutdanning</i>	<p>Samtlige av kommunene mener at dette tiltaket kan bidra til å møte utfordringer med ubesatte stillinger. For statlig og private virksomheter varierer det noe mer. Enkelte private virksomheter trakk i tillegg frem tilbud om interne kurs og mulighet for utvikling internt i virksomheten som viktig i en rekrutteringsprosess.</p>
<i>Tilby tomter/boliger</i>	<p>Dette er et mindre aktuelt tiltak for alle tre gruppene, spesielt med tanke på rekruttering av høyere utdannede. Kommunene er mest</p>

	positive til dette tiltaket, og anser spesielt tilretteleggelse for boliger som viktig.
<i>Tilby barnehageplass</i>	Blant kommunene er de fleste enige i at dette tiltaket er aktuelt. Flere har i dag full barnehagedekning. Blant statlige og private virksomheter er svarene mer varierende. En statlig etat melder at dette tiltaket har vært forsøkt, men på grunn av kommunale regler fikk de ikke lov til å opprettholde tiltaket. Enkelte private virksomheter oppga at det ikke var behov for slike tiltak..
<i>Er det andre tiltak som er benyttet?</i>	<p>Kommunene: Tiltakene som ble nevnt gikk i hovedsak på å synliggjøre de interessante jobbene som er i kommunene. Markedsføring og annonsering var her viktig. Videre var samarbeid med skoler og utdanningsinstitusjoner avgjørende for møte utfordringer innen rekruttering.</p> <p>Staten: Også for staten var markedsføring og annonsering viktige tiltak. Intern hospitering og bedre pensjonsordninger ble også nevnt.</p> <p>Privat: Private virksomheter meldte om tilleggsgoder, som firmahytte og sponsing av treningskort, som aktuelle tiltak de benyttet i dag. En bedrift hevdet også at det å rekruttere lærlinger fra et tidlig stadiet (VGS) var et tiltak de benyttet for å sikre nok arbeidskraft.</p>

Hvor viktig oppfattes følgende forhold som viktige for søkere til din kommune/virksomhet?

Påstand om mulige forhold	Oppsummering resultat
<i>Reisetid</i>	Svarene varierer mye innenfor alle de tre områdene. Det er overvekt av de som mener dette er viktig, men ingen forskjeller mellom de ulike gruppene.
<i>Spennende arbeidsoppgaver</i>	Generelt var dette svært viktig for alle tre områdene. Privat vektet dette noe mindre, som følge av at produksjonsbedrifter dro ned gjennomsnittet.
<i>Samfunnsnyttige arbeidsoppgaver</i>	Svarene varierer innenfor alle tre områdene.
<i>Lønn</i>	Viktig for alle gruppene.
<i>Trening i arbeidstiden</i>	Dette ble ansett som lite viktig for alle tre gruppene.
<i>Omdømme</i>	Ingen store forskjeller mellom gruppene. De fleste mente de hadde et godt omdømme. En statlig virksomhet påpekte at det er først ved negativt omdømme at dette kan påvirke søkeren.
<i>Andre faktorer som er viktige</i>	Arbeidsmiljø ble trukket fram hos alle tre gruppene. Videre var fagmiljø på jobben viktig. Kommunene vektla også tilfredsstillende aktivitetsmuligheter for familie, samt natur.

5. Samlet vurdering

Er det slik staten og/eller kommunesektoren er lønnsledende for visse stillinger og/eller i visse geografiske områder?

I hovedsak oppfattes de statlige etatene og kommunene ikke å være lønnsledende. Lønnsstatistikken understøtter også dette. Stat og kommune ser ut til å ha en lønnslederolle blant arbeidstakere med lav lønn og/eller lav yrkeserfaring.

Hvilke mekanismer skyldes i så fall dette?

Gjennom sin sentraliserte lønnsforhandling bidrar stat og kommune til å løfte lønnsgulvet for flere yrkesgrupper, spesielt blant de med lav og middels yrkeserfaring. Private foretak bidrar til å løfte lønnstaket. Unntaket her er helseforetak som er lønnsleder blant førskolelærere og leger.

Hvordan påvirker dette rekrutteringen til privat sektor?

Privat sektor rapporterer i hovedsak at i den grad de har problemer med rekruttering, skyldes dette konkurranse fra annen privat virksomhet.

På hvilken måte konkurrerer stat og kommune om samme type arbeidskraft – og hvordan påvirker dette rekrutteringen i privat sektor?

Kommunene opplever dette svært ulikt avhengig av beliggenhet og omfanget av statlig virksomhet i regionen. Det er i hovedsak i Oslo og i mindre kommuner med en dominerende statlig virksomhet man merker en slik effekt. De fleste rapporterer at de ikke er enige i påstanden og at slik konkurranse er begrenset, men kan gjelde ingeniører, IT-kompetanse og i noen grad også akademikere. Statlige etater speiler dette bildet, men flere rapporterer at de er enige at de konkurrerer om samme type arbeidskraft som kommunene. Ingeniører trekkes også her fram som eksempel. De representanter fra privat sektor vi har kontaktet oppfatter ikke dette som et vesentlig problem.

Hvordan er lønnsrelasjonene og konkurranseforholdene mellom kommunesektoren og staten.

Det ble påpekt at mens arbeidsmarkedet oppleves som lokalt for ufaglærte og lavere utdanningsgrupper, er det større mobilitet og et mer regionalt arbeidsmarked for høyere utdanningsgrupper. Både kommune og stat opplever at konkurransen er større fra privat sektor og/eller helseforetakene avhengig av yrkesgruppe.

VEDLEGG

Oversikt over vedlegg

1. Datagrunnlag for lønnsstatistikk
2. Fordeling av månedslønn etter sektor
3. Oppsummering av lønnsledere for utvalgte yrkesgrupper
4. Alle ansatte⁹
5. Kvinner
6. Menn
7. Sentralitet
8. Landsdel
9. Storkommuner
10. Aldersgrupper
11. Yrkeserfaring
12. Utdanningsgrupper
13. Yrkesgrupper
14. Utdanning og yrkeserfaring
15. Utdanning og sentralitet
16. Utdanning og landsdel
17. Yrkesgrupper
18. Yrkesgrupper og yrkeserfaring
19. Yrkesgrupper og landsdel
20. Alle (2003)
21. Kvinner (2003)
22. Menn (2003)

⁹ I de vedlagte tabellene har vi ikke oppgitt tall hvis det er ti eller færre personer i en gruppe, vi har heller ikke oppgitt 5. eller 95. prosentil hvis det er færre en 100 personer i en gruppe

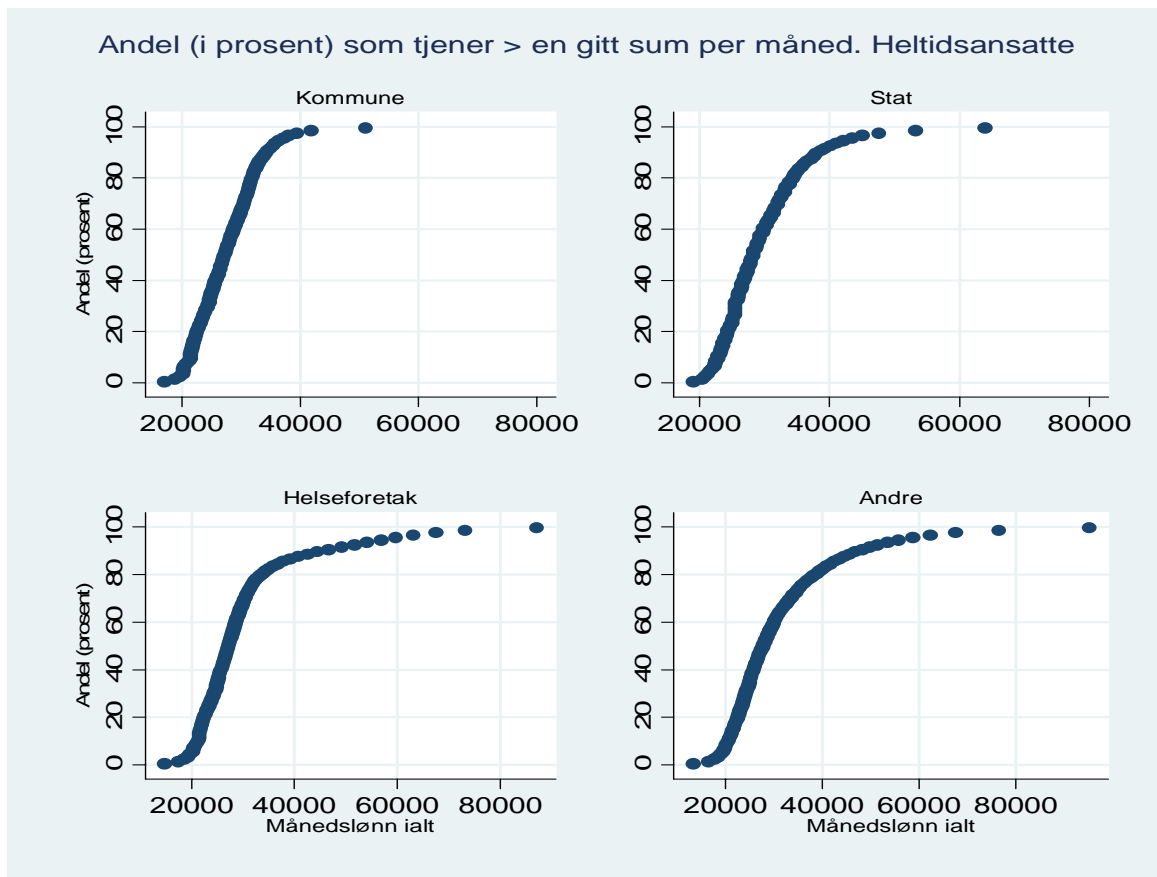
Datagrunnlag for lønnsstatistikk

Begrep	Beskrivelse
<i>Datakilde</i>	Frischsenteret har innhentet grunnlagsdata fra Statistisk sentralbyrå (SSB), med utgangspunkt i SSBs lønnsstatikk for alle ansatte, http://www.ssb.no/06/05/lonnansatt/ , og de ulike registrene som er benyttet som grunnlag for dette datasettet.
<i>Lønnsbegrep</i>	Lønnsbegrepet i lønnsstatistikken er begrenset til å omfatte kontante godtgjørelser fra arbeidsgiver til arbeidstaker for utført arbeid. Statistikken omfatter følgelig ikke naturalytelser, forsikringer og heller ikke trekkfrie utgiftsgodtgjørelser og lignende.
<i>Heltid og deltid</i>	Alle ansatte med en avtalt arbeidstid på 33 timer eller mer per uke regnes som heltidsansatte. For ansatte i stat, skoleverk og kommune er heltid definert som alle med dellønnsprosent/stillingsandel på 100 prosent. Deltidsansatte er definert som alle ansatte som har avtalt arbeidstid på mindre enn 33 timer per uke eller en stillingsandel på mindre enn 100.
<i>Heltidsekvivalenter</i>	I statistikken blir ansatte med en arbeidstid på mindre enn 33 timer per uke eller med stillingsandel på mindre enn 100 prosent definert som deltidsansatte. For å kunne sammenligne lønn mellom hel- og deltidsansatte omregnes lønna til de deltidsansatte til hva den ville vært hvis de jobbet heltid. Dette gjøres ved å benytte forholdet mellom arbeidstiden til hver enkelt deltidsansatt og den gjennomsnittlige arbeidstiden for heltidsansatte i næringen som omregningsfaktor. Månedslønn per heltidsekvivalent for de deltidsansatte kan da slås sammen med månedslønn med de heltidsansatte slik at man kan beregne en gjennomsnittlig månedsfortjeneste for alle ansatte.
<i>Utdanning</i>	Utdanningsopplysninger om den enkelte innhentes fra registeret over Befolkningens Høyeste Utdanning (BHU). Det er ett års etterslep på utdanningsopplysningene.
<i>Utdanningsgruppering</i>	<ol style="list-style-type: none"> 1. Grunnskole/ noe videregående (nivå 0, 1, 2 og 3 i NUS2000) 2. Fullført videregående og påbygging videregående (nivå 4 og 5) 3. Universitet- og høgskole, 4 års varighet eller mindre (nivå 6), 4. Universitet- og høgskole, mer enn 4 års varighet (nivå 7 og 8)
<i>Sentralitet</i>	<ol style="list-style-type: none"> 1. Minst sentrale og mindre sentrale kommuner (nivå 0 og 1 i SSB's standard) 2. Noe sentrale kommuner (nivå 2 i SSB's standard) 3. Sentrale kommuner (nivå 3 i SSB's standard)
<i>Sektorgruppering i utredningen ("forhandlingsområdene")</i>	Statistikken grupperes etter kommune, stat, helseforetak og privat sektor. Kommune representerer i denne sammenheng kommunalt forhandlingsområde, inkludert alle norske kommuner. Stat refererer til det statlige forhandlingsområdet, eksklusive statlig eide virksomheter i andre forhandlingsområder slik som helseforetakene og Posten. Privat sektor er definert som alle ansatte i markedsrettede og ideelle organisasjoner i alle næringer unntatt primærnæringene og offentlig administrasjon. Privat sektor inkluderer offentlig eide selskaper som Posten, NRK, NSB med mer og kommunale foretak.
<i>Lønn fra ligningsregisteret</i>	Årslønn innhentet fra ligningsregisteret delt på 12 som anslag på månedslønn.

Begrep	Beskrivelse
<i>Aldersgrupper</i>	<ol style="list-style-type: none"> 1. 20-29 år 2. 30-39 år 3. 40-49 år 4. 50-59 år 5. 60-66 år
<i>Landsdel</i>	<ol style="list-style-type: none"> 1. Østlandet 2. Sørlandet 3. Vestlandet 4. Trøndelag 5. Nord-Norge
<i>Storkommuner:</i>	Oslo, Bergen, Trondheim, Stavanger og Bærum
<i>Yrkeserfaring</i>	<ol style="list-style-type: none"> 1. 0-5 år med positive pensjonspoeng 2. 6-9 år 3. 10-15 4. 16+
<i>Yrkesgrupper</i>	<ol style="list-style-type: none"> 1. Renholdere 2. Sykepleiere 3. Førskolelærere 4. Lærere 5. Lektor/adjunkt 6. Ingeniører 7. Sivilingeniører 8. Bedriftsøkonomer 9. Samfunns- og siviløkonomer 10. Jurister 11. Leger
<i>Tidsperiode</i>	Data er innhentet for 2003 og 2005. Lønnsdata for 2005 var de nyeste dataene SSB kunne utlevere per august 2007.
<i>Utvalget i statistikken</i>	<p>Kriteriene for utvalg har vært:</p> <ul style="list-style-type: none"> • Alder 20-66 år • Individet finnes i alle registrene vi har, dvs. også LTO, sysselsettingsstatistikk, fil fra FD-trygd, likningsregisteret og befolkningsstatistikk • Har kun ett arbeidsforhold
<i>Feilkilder i statistikken</i>	<p>Feilkilder i lønnsstatistikken er i hovedsak feil og usikkerhet knyttet til de lønnsstatistikkene som er kilden til statistikken. Feil i register som brukes til stratifisering og utvalgstreking, feilutfylling av lønnsarter, arbeidstid eller andre variabler i skjema, feil i innlesing eller registrering av innrapporterte opplysninger eller feil og mangler i opplysninger som er koblet på fra andre kilder.</p> <p>Lønnsstatistikken er basert på en rekke forskjellige datakilder der de fleste er utvalg og kun lønnsstatistikken for ansatte i stat, kommune, skoleverk og statlige sykehus tjenester bygger på en totaltelling. Statistikken bygger på en samveining av flere separate lønnsstatistikker og forutsetningene denne samveiningen bygger på er en kilde til modellfeil. En modellforutsetning er at utvalgene til de respektive lønnsstatistikkene faktisk speiler fordelingen av heltids- og deltidsansatte i populasjonen.</p>

Utvalgte yrkesgrupper	Oversikt over koder vi har med for de ulike yrkesgruppene
	Hvis ikke annet er oppgitt er alle kodene tatt fra NUS2000 - Statistisk Sentralbyrå, SSB (2001) Norsk standard for utdanningsgruppering. http://www.ssb.no/emner/04/90/nos_c617/nos_c617.pdf
<i>Renholder</i>	KS:7210=renholder Stat:1129=renholdsbetjent, 1130=renholder Privat: STYRK -9131=rengjørings-/husarbeidspersonale i privathusholdninger 9132=rengjøringspersonale i bedrifter o.l
<i>Sykepleiere</i>	661104=sykepleierhøgskole, treårig
<i>Førskolelærere</i>	621102=førskolelærerutdanning, treårig
<i>Lærere</i>	622104=lærerhøgskole, treårig 622103=lærerskoleutdanning, alminnelig 622101=allmennlærerutdanning, fireårig
<i>Lektor/adjunkt</i>	722199, 713999, 759999, 751204, 711120, 769907, 716901, 711122, 752110, 721102, 733106, 741117, 713103, 752299, 714213, 768103, 753199, 715124, 711119, 724109, 731908, 716101, 732199, 724204, 722199, 719999, 725102, 725103, 711121, 724110, 751104
<i>Ingeniører</i>	Tar med kodene for ingeniørutdanning og høgskoleingeniør (se s.175-177+172 i SSB, 2001). 641119, 641134, 651301, 651411, 651413, 651506, 652204, 652205, 652209, 654101, 654114, 654115, 654116, 655101, 655102, 655103, 655105, 655203, 655205, 655206, 655207, 655210, 655212, 655299, 65530, 655302, 657103, 657104, 657105, 657106, 658401, 659909, 659910, 659911, 659912, 659914, 659921, 669906, 669907, 681301, 681302, 681903, 681904, 682901
<i>Sivilingeniør</i>	755207, 752109, 751908, 752210, 757105, 757104, 754107, 754106, 755101, 755102, 755103, 755104, 755207, 752109, 759908, 756205, 758401, 753108, 754107, 751404, 759909, 754109, 754108, 755210, 757103, 752210, 754110, 754106, 756205, 755207, 755208, 752211, 751404, 752211, 759910, 755209, 752212, 741114, 755210, 759911, 759912, 754107, 782901, 755207, 755211, 755101, 752212, 759913, 741115
<i>Bedriftsøkonomer</i>	641104=bedriftsøkonomstudiet
<i>Samfunns- /siviløkonomer.</i>	641131=siviløkonomutdanning, fireårig 741105=siviløkonomutdanning, CEMS-master 741133=siviløkonom/Master, økonomi og administrasjon, femårig 741125=siviløkonom/Master, økonomi og administrasjon, toårig 734902=siviløkonomer, høyere avdeling, samfunnsøkonomi 711901=siviløkonomer, høyere avdeling, språk 741107=siviløkonomer, høyere avdeling, uspesifisert 749901=siviløkonomer, høyere avdeling, økonomisk geografi 749902=siviløkonomer, høyere avdeling, økonomisk historie 734101=cand.oecon, 734102=cand.polit i samfunnsøkonomi 734104=master samfunnsøkonomi, femårig
<i>Jurister</i>	737101=cand.jur
<i>Leger</i>	763101

Fordeling av månedslønn etter sektor



Oppsummering av lønnsledere for utvalgte yrkesgrupper

Renholdere etter yrkeserfaring 2005

Renholdere 0-5 års yrkeserfaring

Med hensyn til medianverdien for månedslønn er ingen lønnsleder.
For lavtlønte er ingen lønnsleder.
For høytlønte er det tendens til at privat sektor er lønnsleder

Renholdere 6-9 års yrkeserfaring

Med hensyn til medianverdien for månedslønn er ingen lønnsleder.
For lavtlønte er ingen lønnsleder.
For høytlønte er det tendens til at privat sektor er lønnsleder

Renholdere 10-15 års yrkeserfaring

Med hensyn til medianverdien for månedslønn er ingen lønnsleder.
For lavtlønte er ingen lønnsleder.
For høytlønte er privat sektor lønnsleder

Renholdere over 15 års yrkeserfaring

Med hensyn til medianverdien for månedslønn er ingen lønnsleder.
For lavtlønte er ingen lønnsleder.
For høytlønte er privat sektor lønnsleder

Sykepleiere etter yrkeserfaring 2005

Sykepleiere 0-5 års yrkeserfaring

Med hensyn til medianverdien for månedslønn er ingen lønnsleder.
For lavtlønte er ingen lønnsleder.
For høytlønte er ingen lønnsleder

Sykepleiere 6-9 års yrkeserfaring

Med hensyn til medianverdien for månedslønn er ingen lønnsleder.
For lavtlønte er det tendens til at kommune er lønnsleder.
For høytlønte er privat sektor lønnsleder

Sykepleiere 10-15 års yrkeserfaring

Med hensyn til medianverdien for månedslønn er ingen lønnsleder.
For lavtlønte er det tendens til at kommune er lønnsleder.
For høytlønte er privat sektor lønnsleder

Sykepleiere over 15 års yrkeserfaring

Med hensyn til medianverdien for månedslønn er ingen lønnsleder.
For lavtlønte er ingen lønnsleder.
For høytlønte er privat sektor lønnsleder

Førskolelærere etter yrkeserfaring 2005

Førskolelærere 0-5 års yrkeserfaring

Med hensyn til medianverdien for månedslønn er ingen lønnsleder.
For lavtlønte er det tendens til at kommunen er lønnsleder.
For høytlønte er ingen lønnsleder

Førskolelærere 6-9 års yrkeserfaring

Med hensyn til medianverdien for månedslønn er ingen lønnsleder.
For lavtlønte er det tendens til at kommune er lønnsleder.
For høytlønte er ingen lønnsleder

Førskolelærere 10-15 års yrkeserfaring

Med hensyn til medianverdien for månedslønn er ingen lønnsleder.
For lavtlønte er det tendens til at kommunen er lønnsleder.
For høytlønte er ingen lønnsleder

Førskolelærere over 15 års yrkeserfaring

Med hensyn til medianverdien for månedslønn er ingen lønnsleder.
For lavtlønte er det tendens til at kommunen er lønnsleder.
For høytlønte er det tendens til at helsesektoren er lønnsleder

Lærere etter yrkeserfaring 2005

Lærere 0-5 års yrkeserfaring

Med hensyn til medianverdien for månedslønn er ingen lønnsleder.
For lavtlønte er ingen lønnsleder.
For høytlønte er ingen lønnsleder

Lærere 6-9 års yrkeserfaring

Med hensyn til medianverdien for månedslønn er ingen lønnsleder.
For lavtlønte er det tendens til at kommune er lønnsleder.
For høytlønte er det tendens til at privat sektor er lønnsleder

Lærere 10-15 års yrkeserfaring

Med hensyn til medianverdien for månedslønn er ingen lønnsleder.
For lavtlønte er det tendens til at kommune er lønnsleder.
For høytlønte er privat sektor er lønnsleder

Lærere over 15 års yrkeserfaring

Med hensyn til medianverdien for månedslønn er ingen lønnsleder.
For lavtlønte er det tendens til at kommune er lønnsleder.
For høytlønte er privat sektor lønnsleder

Lektorer etter yrkeserfaring 2005

Lektorer 0-5 års yrkeserfaring

Med hensyn til medianverdien for månedslønn er det tendens til at privat sektor er lønnsleder.
For lavtlønte er det ingen lønnsledere.
For høytlønte er privat sektor lønnsleder

Lektorer 6-9 års yrkeserfaring

Med hensyn til medianverdien for månedslønn er privat sektor lønnsleder.
For lavtlønte er det tendens til at stat er lønnsleder.
For høytlønte er privat sektor lønnsleder

Lektorer 10-15 års yrkeserfaring

Med hensyn til medianverdien for månedslønn er privat sektor lønnsleder.
For lavtlønte er det det tendens til at privat sektor er lønnsleder.
For høytlønte er privat sektor lønnsleder

Lektorer over 15 års yrkeserfaring

Med hensyn til medianverdien for månedslønn er privat sektor lønnsleder.
For lavtlønte er det ingen lønnsleder.
For høytlønte er privat sektor lønnsleder

Ingeniører etter yrkeserfaring 2005

Ingeniører 0-5 års yrkeserfaring

Med hensyn til medianverdien for månedslønn er det tendens til at privat sektor er lønnsleder.
For lavtlønte er det tendens til at stat er lønnsleder.
For høytlønte er privat sektor lønnsleder

Ingeniører 6-9 års yrkeserfaring

Med hensyn til medianverdien for månedslønn er privat sektor lønnsleder.
For lavtlønte er det ingen lønnsleder.
For høytlønte er privat sektor lønnsleder

Ingeniører 10-15 års yrkeserfaring

Med hensyn til medianverdien for månedslønn er privat sektor lønnsleder.
For lavtlønte er det tendens til at privat sektor er lønnsleder
For høytlønte er privat sektor lønnsleder

Ingeniører over 15 års yrkeserfaring

Med hensyn til medianverdien for månedslønn er privat sektor lønnsleder.
For lavtlønte er det tendens til at privat sektor er lønnsleder.
For høytlønte er privat sektor lønnsleder

Sivilingeniører etter yrkeserfaring 2005

Sivilingeniører 0-5 års yrkeserfaring

Med hensyn til medianverdien for månedslønn er privat sektor lønnsleder.
For lavtlønte er ingen lønnsleder
For høytlønte er privat sektor lønnsleder

Sivilingeniører 6-9 års yrkeserfaring

Med hensyn til medianverdien for månedslønn er privat sektor lønnsleder.
For lavtlønte er det tendens til at privat sektor er lønnsleder
For høytlønte er privat sektor lønnsleder

Sivilingeniører 10-15 års yrkeserfaring

Med hensyn til medianverdien for månedslønn er privat sektor lønnsleder.
For lavtlønte er privat sektor lønnsleder
For høytlønte er privat sektor lønnsleder

Sivilingeniører over 15 års yrkeserfaring

Med hensyn til medianverdien for månedslønn er privat sektor lønnsleder.
For lavtlønte er privat sektor lønnsleder
For høytlønte er privat sektor lønnsleder

Bedriftsøkonomer etter yrkeserfaring 2005

Bedriftsøkonomer 0-5 års yrkeserfaring

For få observasjoner

Bedriftsøkonomer 6-9 års yrkeserfaring

For få observasjoner

Bedriftsøkonomer 10-15 års yrkeserfaring

Med hensyn til medianverdien for månedslønn er privat sektor lønnsleder.
For lavtlønte er det ingen lønnsleder.
For høytlønte er privat sektor lønnsleder

Bedriftsøkonomer Over 15 års yrkeserfaring

Med hensyn til medianverdien for månedslønn er privat sektor lønnsleder.

For lavtlønte er det ingen lønnsleder

For høytlønte er privat sektor lønnsleder

Samfunns- og siviløkonomer etter yrkeserfaring 2005

Samfunns- og siviløkonomer 0-5 års yrkeserfaring

Med hensyn til medianverdien for månedslønn er det ingen lønnsleder.

For lavtlønte er det tendens til at stat er lønnsleder.

For høytlønte er privat sektor lønnsleder

Samfunns- og siviløkonomer 6-9 års yrkeserfaring

Med hensyn til medianverdien for månedslønn er privat sektor lønnsleder.

For lavtlønte er det ingen lønnsleder.

For høytlønte er privat sektor lønnsleder

Samfunns- og siviløkonomer 10-15 års yrkeserfaring

Med hensyn til medianverdien for månedslønn er privat sektor lønnsleder.

For lavtlønte er det ingen lønnsleder.

For høytlønte er privat sektor lønnsleder

Samfunns- og siviløkonomer Over 15 års yrkeserfaring

Med hensyn til medianverdien for månedslønn er privat sektor lønnsleder.

For lavtlønte er det tendens til at privat sektor er lønnsleder.

For høytlønte er privat sektor lønnsleder

Jurister etter yrkeserfaring 2005

Jurister 0-5 års yrkeserfaring

Med hensyn til gjennomsnittlig månedslønn er privat sektor lønnsleder.

For lavtlønte er det ingen lønnsleder

For høytlønte er privat sektor lønnsleder

Jurister 6-9 års yrkeserfaring

Med hensyn til medianverdien for månedslønn er privat sektor lønnsleder.

For lavtlønte er det ingen lønnsleder

For høytlønte er privat sektor lønnsleder

Jurister 10-15 års yrkeserfaring

Med hensyn til medianverdien for månedslønn er privat sektor lønnsleder.

For lavtlønte er det tendens til at privat sektor er lønnsleder

For høytlønte er privat sektor lønnsleder

Jurister Over 15 års yrkeserfaring

Med hensyn til medianverdien for månedslønn er privat sektor lønnsleder.

For lavtlønte er privat sektor lønnsleder

For høytlønte er privat sektor lønnsleder

Leger etter yrkeserfaring 2005

Leger 0-5 års yrkeserfaring

Med hensyn til medianverdien for månedslønn er helseforetak lønnsleder.

For lavtlønte er helseforetak lønnsleder

For høytlønte er helseforetak lønnsleder

Leger 6-9 års yrkeserfaring

Med hensyn til medianverdien for månedslønn er helseforetak og privat sektor lønnsledere

For lavtlønte er helseforetak lønnsleder

For høytlønte er helseforetak lønnsleder

Leger 10-15 års yrkeserfaring

Med hensyn til medianverdien for månedslønn er helseforetak lønnsleder

For lavtlønte er helseforetak lønnsleder

For høytlønte er helseforetak lønnsleder

Leger over 15 års yrkeserfaring

Med hensyn til medianverdien for månedslønn er helseforetak og privat sektor lønnsledere

For lavtlønte er helseforetak lønnsleder

For høytlønte er privat sektor lønnsleder

Alle

Sammenlikning av lønn i kommunale, statlige og Privat forhandlingsområder. 2005							
		Forhandlingsområde					
		Kommu- -nale	Statlige	Samlet stat + kommun e	Helse- foretak	Privat ¹⁰	
	Antall ansatte	374 390	123 246	497 636	95 988	636 419	
	Antall heltidsansatte	178 704	104 343	283 047	56 997	511 987	
Heltids- ansatte	Lønn ialt (sum avtalt lønn, uregelmessige tillegg, bonus og provisjoner)	27 700	29 900	28 500	30 400	31 700	
	Median (=50. prosentil)	27 200	28 400	27 600	27 300	27 800	
	5.prosentil	20 200	21 900	20 500	19 900	19 200	
	95.prosentil	36 700	42 900	39 200	58 300	57 100	
	Avtalt månedslønn	26 700	29 100	27 600	27 000	29 800	
	Median	26 200	27 400	26 600	24 800	26 200	
	5.prosentil	20 200	21 600	20 200	19 200	18 700	
	95.prosentil	35 800	41 500	38 200	41 900	52 800	
	Uregelmessige tillegg per måned	1 000	800	900	3 400	1 000	
	Bonus og provisjoner per Måned	0	0	0	0	1 000	
	Overtidsgodtgjørelse per Måned	600	1 000	700	1 200	1 200	
	Lønn fra ligningsregisteret (årslønn/12)	28 400	32 700	30 000	32 200	35 100	
	Alle ansatte	Lønn ialt per måned (heltidsekivalent)	26 600	29 400	27 300	30 000	30 500
		Median	25 700	27 900	26 300	27 900	26 700
5.prosentil		20 200	21 300	20 200	19 900	18 200	
95.prosentil		35 300	42 300	37 200	50 400	55 400	
Avtalt lønn per måned (heltidsekivalent)		24 700	28 600	25 700	26 500	28 700	
Median		23 200	26 900	24 600	25 300	25 300	
5.prosentil		19 000	21 000	19 200	18 800	17 600	
95.prosentil		34 000	40 700	35 800	38 800	51 000	
Uregelmessige tillegg per måned (heltidsekivalent)		1 900	800	1 600	3 500	1 000	
Bonus og provisjoner per måned (heltidsekivalent)		0	0	0	0	800	
Overtidsgodtgjørelse per måned (heltidsekivalent)		400	900	500	1 600	1 200	
Lønn fra ligningsregisteret (årslønn/12) (heltidsekivalent)		36 500	34 000	35 800	35 600	36 800	

¹⁰Ikke fulltelling, representativt utvalg av ansatte

Kvinner

Sammenlikning av lønn i kommunale, statlige og Privat forhandlingsområder. Kvinner. 2005						
		Forhandlingsområde				
		Kommu- -nale	Statlige	Samlet stat + kommun e	Helse- foretak	Privat ¹¹
	Antall ansatte	281 737	57 265	339 002	75 342	242 431
	Antall heltidsansatte	109 960	42 948	152 908	40 294	149 492
Heltids- ansatte	Lønn ialt (sum avtalt lønn, uregelmessige tillegg, bonus og provisjoner)	26 800	28 200	27 200	28 100	28 100
	Median (=50. prosentil)	26 500	26 500	26 500	26 600	25 500
	5.prosentil	20 200	21 600	20 200	19 700	18 200
	95.prosentil	35 000	39 300	36 000	44 700	47 000
	Avtalt månedslønn	26 000	27 800	26 500	25 700	27 000
	Median	25 400	26 000	25 600	24 800	24 700
	5.prosentil	20 200	21 600	20 200	19 200	17 800
	95.prosentil	34 200	38 600	35 300	37 800	44 500
	Uregelmessige tillegg per måned	900	400	700	2 400	400
	Bonus og provisjoner per Måned	0	0	0	0	700
	Overtidsgodtgjørelse per Måned	300	400	400	1 000	600
	Lønn fra ligningsregisteret (årslønn/12)	26 900	29 300	27 600	29 000	29 300
	Alle ansatte	Lønn ialt per måned (heltidsekvivalent)	25 700	27 700	26 100	28 600
Median		25 100	26 000	25 400	27 600	24 200
5.prosentil		20 200	21 000	20 200	20 000	17 500
95.prosentil		33 500	38 600	34 400	41 700	44 000
Avtalt lønn per måned (heltidsekvivalent)		24 000	27 300	24 500	25 700	25 500
Median		22 200	25 600	23 200	24 900	23 300
5.prosentil		19 000	21 000	19 200	19 200	17 000
95.prosentil		31 400	37 900	33 200	34 900	41 600
Uregelmessige tillegg per måned (heltidsekvivalent)		1 800	500	1 600	2 900	600
Bonus og provisjoner per måned (heltidsekvivalent)		0	0	0	0	500
Overtidsgodtgjørelse per måned (heltidsekvivalent)		300	400	300	1 400	600
Lønn fra ligningsregisteret (årslønn/12) (heltidsekvivalent)		33 300	30 300	32 800	33 500	32 900

¹¹Ikke fulltelling, representativt utvalg av ansatte

Menn

Sammenlikning av lønn i kommunale, statlige og Privat forhandlingsområder. Menn. 2005							
		Forhandlingsområde					
		Kommu- -nale	Statlige	Samlet stat + kommun e	Helse- foretak	Privat ¹²	
	Antall ansatte	92 653	65 981	158 634	20 646	393 988	
	Antall heltidsansatte	68 744	61 395	130 139	16 703	362 495	
Heltids- ansatte	Lønn ialt (sum avtalt lønn, uregelmessige tillegg, bonus og provisjoner)	29 000	31 000	30 000	36 100	33 200	
	Median (=50. prosentil)	28 600	29 500	29 100	29 400	29 000	
	5.prosentil	20 900	22 000	21 400	20 300	19 900	
	95.prosentil	39 000	44 100	41 700	71 000	60 300	
	Avtalt månedslønn	27 900	30 000	28 900	30 200	31 000	
	Median	27 400	28 400	27 900	27 300	27 000	
	5.prosentil	20 200	21 600	20 700	19 400	19 200	
	95.prosentil	38 000	43 300	40 700	49 500	55 200	
	Uregelmessige tillegg per måned	1 100	1 000	1 100	6 000	1 200	
	Bonus og provisjoner per Måned	0	0	0	0	1 100	
	Overtidsgodtgjørelse per Måned	900	1 300	1 100	1 900	1 500	
	Lønn fra ligningsregisteret (årslønn/12)	30 900	35 200	32 900	39 800	37 500	
	Alle ansatte	Lønn ialt per måned (heltidsekivalent)	29 100	30 900	29 800	34 900	32 900
		Median	28 100	29 400	28 700	29 900	28 600
5.prosentil		20 200	21 600	20 400	19 300	19 100	
95.prosentil		38 700	44 100	41 500	67 800	60 100	
Avtalt lønn per måned (heltidsekivalent)		27 000	29 800	28 200	29 100	30 600	
Median		26 500	28 400	27 400	26 600	26 800	
5.prosentil		18 700	21 000	19 900	17 900	18 500	
95.prosentil		37 400	43 300	40 000	46 100	55 000	
Uregelmessige tillegg per måned (heltidsekivalent)		2 100	1 100	1 700	5 800	1 300	
Bonus og provisjoner per måned (heltidsekivalent)		0	0	0	0	1 000	
Overtidsgodtgjørelse per måned (heltidsekivalent)		1 000	1 300	1 100	2 300	1 500	
Lønn fra ligningsregisteret (årslønn/12) (heltidsekivalent)		46 000	37 200	42 300	43 100	39 200	

¹²Ikke fulltelling, representativt utvalg av ansatte

Sentralitet

Sammenlikning av lønn i kommunale, statlige og Privat forhandlingsområder. Minst og mindre sentrale kommuner. 2005.							
		Forhandlingsområde					
		Kommu- -nale	Statlige	Samlet stat + kommun e	Helse- foretak	Privat ¹³	
	Antall ansatte	101 125	17 599	118 724	11 310	94 933	
	Antall heltidsansatte	44 249	14 627	58 876	6 045	75 165	
Heltids- ansatte	Lønn ialt (sum avtalt lønn, uregelmessige tillegg, bonus og provisjoner)	27 400	28 100	27 600	29 700	28 000	
	Median (=50. prosentil)	27 000	26 900	26 900	27 100	25 800	
	5.prosentil	20 200	21 300	20 200	19 800	18 900	
	95.prosentil	36 300	37 900	36 700	54 400	44 400	
	Avtalt månedslønn	26 400	27 300	26 600	26 200	26 200	
	Median	25 800	26 000	26 000	24 800	24 300	
	5.prosentil	20 200	21 000	20 200	19 000	18 300	
	95.prosentil	35 300	36 500	35 800	40 000	41 100	
	Uregelmessige tillegg per måned	1 000	800	900	3 500	1 300	
	Bonus og provisjoner per måned	0	0	0	0	500	
	Overtidsgodtgjørelse per måned	600	1 400	800	1 300	1 600	
	Lønn fra ligningsregisteret (årslønn/12)	28 000	31 800	29 000	30 900	31 000	
	Alle ansatte	Lønn ialt per måned (heltidsekvivalent)	26 400	27 800	26 600	29 300	27 400
		Median	25 300	26 500	25 600	27 800	24 900
5.prosentil		20 200	20 700	20 200	19 600	18 000	
95.prosentil		34 700	37 900	35 300	44 300	45 000	
Avtalt lønn per måned (heltidsekvivalent)		24 400	26 800	24 700	25 700	25 600	
Median		22 300	25 600	23 200	24 500	23 800	
5.prosentil		19 200	20 400	19 500	18 200	17 400	
95.prosentil		33 300	36 500	34 000	36 700	40 400	
Uregelmessige tillegg per måned (heltidsekvivalent)		2 000	900	1 800	3 600	1 300	
Bonus og provisjoner per måned (heltidsekvivalent)		0	0	0	0	500	
Overtidsgodtgjørelse per måned (heltidsekvivalent)		500	1 200	600	1 700	1 500	
Lønn fra ligningsregisteret (årslønn/12) (heltidsekvivalent)		39 300	33 500	38 400	35 300	33 600	

¹³Ikke fulltelling, representativt utvalg av ansatte

Sentralitet

Sammenlikning av lønn i kommunale, statlige og Privat forhandlingsområder. Noe sentrale kommuner. 2005.							
		Forhandlingsområde					
		Kommu- -nale	Statlige	Samlet stat + kommun e	Helse- foretak	Privat ¹⁴	
	Antall ansatte	97 122	24 208	121 330	27 151	144 397	
	Antall heltidsansatte	44 765	20 249	65 014	14 696	114 226	
Heltids- ansatte	Lønn ialt (sum avtalt lønn, uregelmessige tillegg, bonus og provisjoner)	27 900	29 200	28 300	30 500	29 600	
	Median (=50. prosentil)	27 400	27 900	27 600	27 300	26 500	
	5.prosentil	20 300	21 800	20 800	20 300	19 100	
	95.prosentil	36 800	40 000	37 900	58 100	50 100	
	Avtalt månedslønn	26 900	28 200	27 300	27 200	27 800	
	Median	26 300	26 900	26 500	25 300	25 000	
	5.prosentil	20 200	21 600	20 200	19 600	18 600	
	95.prosentil	35 800	38 600	37 100	41 700	46 500	
	Uregelmessige tillegg per måned	1 000	900	1 000	3 300	1 100	
	Bonus og provisjoner per Måned	0	0	0	0	700	
	Overtidsgodtgjørelse per Måned	600	1 000	700	1 100	1 400	
	Lønn fra ligningsregisteret (årslønn/12)	28 700	32 200	29 800	32 100	32 800	
	Alle ansatte	Lønn ialt per måned (heltidsekivalent)	26 600	28 700	27 000	29 500	28 600
		Median	25 800	27 400	26 100	27 700	25 500
5.prosentil		20 200	21 300	20 200	20 100	18 000	
95.prosentil		35 200	39 300	36 100	49 300	49 900	
Avtalt lønn per måned (heltidsekivalent)		24 600	27 700	25 200	26 400	26 900	
Median		22 800	26 500	24 300	25 500	24 300	
5.prosentil		19 200	21 000	19 200	19 200	17 400	
95.prosentil		34 000	37 900	34 800	38 700	45 100	
Uregelmessige tillegg per måned (heltidsekivalent)		2 000	900	1 800	3 200	1 100	
Bonus og provisjoner per måned (heltidsekivalent)		0	0	0	0	600	
Overtidsgodtgjørelse per måned (heltidsekivalent)		400	900	500	1 700	1 300	
Lønn fra ligningsregisteret (årslønn/12) (heltidsekivalent)		36 700	33 300	36 000	35 800	35 000	

¹⁴Ikke fulltelling, representativt utvalg av ansatte

Landsdel

Sammenlikning av lønn i kommunale, statlige og Privat forhandlingsområder. Sentrale kommuner. 2005.							
		Forhandlingsområde					
		Kommu- -nale	Statlige	Samlet stat + kommun e	Helse- foretak	Privat ¹⁵	
	Antall ansatte	175 995	81 262	257 257	57 359	395 791	
	Antall heltidsansatte	89 630	69 333	158 963	36 172	321 600	
Heltids- ansatte	Lønn ialt (sum avtalt lønn, uregelmessige tillegg, bonus og provisjoner)	27 700	30 500	28 900	30 500	33 400	
	Median (=50. prosentil)	27 200	28 900	27 900	27 300	28 900	
	5.prosentil	20 200	21 900	20 700	19 900	19 400	
	95.prosentil	36 900	44 100	40 700	58 800	61 300	
	Avtalt månedslønn	26 700	29 800	28 100	27 100	31 400	
	Median	26 200	27 900	26 900	24 800	27 500	
	5.prosentil	20 200	21 600	20 200	19 100	18 800	
	95.prosentil	36 100	43 300	39 900	42 500	56 200	
	Uregelmessige tillegg per måned	1 000	700	900	3 500	800	
	Bonus og provisjoner per Måned	0	0	0	0	1 200	
	Overtidsgodtgjørelse per Måned	600	900	700	1 300	1 100	
	Lønn fra ligningsregisteret (årslønn/12)	28 500	33 100	30 500	32 400	36 900	
	Alle ansatte	Lønn ialt per måned (heltidsekivalent)	26 600	30 000	27 700	30 300	32 000
		Median	26 000	28 400	26 700	28 100	27 800
5.prosentil		20 000	21 600	20 200	19 900	18 300	
95.prosentil		35 600	43 400	38 500	51 900	59 100	
Avtalt lønn per måned (heltidsekivalent)		25 000	29 300	26 300	26 600	30 100	
Median		24 000	27 800	25 300	25 400	26 400	
5.prosentil		18 700	21 300	19 200	18 700	17 700	
95.prosentil		34 300	42 300	37 400	39 500	54 400	
Uregelmessige tillegg per måned (heltidsekivalent)		1 700	700	1 400	3 700	900	
Bonus og provisjoner per måned (heltidsekivalent)		0	0	0	0	1 000	
Overtidsgodtgjørelse per måned (heltidsekivalent)		400	800	500	1 500	1 100	
Lønn fra ligningsregisteret (årslønn/12) (heltidsekivalent)		34 700	34 300	34 600	35 500	38 200	

¹⁵Ikke fulltelling, representativt utvalg av ansatte

Landsdel

Sammenlikning av lønn i kommunale, statlige og Privat forhandlingsområder. Østlandet. 2005.							
		Forhandlingsområde					
		Kommu- -nale	Statlige	Samlet stat + kommun e	Helse- foretak	Privat ¹⁶	
	Antall ansatte	166 283	68 238	234 521	47 976	339 649	
	Antall heltidsansatte	80 791	58 384	139 175	29 408	274 353	
Heltids- ansatte	Lønn ialt (sum avtalt lønn, uregelmessige tillegg, bonus og provisjoner)	27 700	30 300	28 800	30 800	32 500	
	Median (=50. prosentil)	27 200	28 900	27 900	27 300	28 200	
	5.prosentil	20 200	21 900	20 700	20 100	19 300	
	95.prosentil	36 600	43 600	40 000	58 900	59 200	
	Avtalt månedslønn	26 700	29 600	27 900	27 300	30 700	
	Median	26 200	27 900	26 900	24 900	26 900	
	5.prosentil	20 200	21 600	20 200	19 400	18 700	
	95.prosentil	35 700	43 300	39 300	42 500	54 700	
	Uregelmessige tillegg per måned	1 000	700	900	3 500	700	
	Bonus og provisjoner per Måned	0	0	0	0	1 100	
	Overtidsgodtgjørelse per Måned	500	1 000	700	1 300	1 000	
	Lønn fra ligningsregisteret (årslønn/12)	28 500	33 100	30 400	32 900	35 600	
	Alle ansatte	Lønn ialt per måned (heltidsekivalent)	26 500	30 000	27 500	30 100	31 100
		Median	25 800	28 400	26 500	27 900	27 100
5.prosentil		20 200	21 600	20 200	20 000	18 100	
95.prosentil		35 200	43 300	37 900	51 600	56 800	
Avtalt lønn per måned (heltidsekivalent)		24 800	29 200	26 100	26 600	29 400	
Median		23 500	27 900	24 900	25 300	25 800	
5.prosentil		18 700	21 300	19 300	19 000	17 500	
95.prosentil		34 000	42 300	36 900	39 500	52 900	
Uregelmessige tillegg per måned (heltidsekivalent)		1 700	800	1 400	3 500	700	
Bonus og provisjoner per måned (heltidsekivalent)		0	0	0	0	1 000	
Overtidsgodtgjørelse per måned (heltidsekivalent)		400	900	500	1 600	1 000	
Lønn fra ligningsregisteret (årslønn/12) (heltidsekivalent)		35 100	34 100	34 800	36 000	37 200	

¹⁶Ikke fulltelling, representativt utvalg av ansatte

Landsdel

Sammenlikning av lønn i kommunale, statlige og Privat forhandlingsområder. Sørlandet. 2005.							
		Forhandlingsområde					
		Kommu- -nale	Statlig e	Samlet stat + kommune	Helse- foretak	Privat ¹⁷	
	Antall ansatte	23 049	4 304	27 353	4 977	26 111	
	Antall heltidsansatte	9 497	3 485	12 982	2 319	19 842	
Heltids- ansatte	Lønn ialt (sum avtalt lønn, uregelmessige tillegg, bonus og provisjoner)	28 000	29 500	28 400	29 700	28 500	
	Median (=50. prosentil)	27 900	28 400	28 100	26 800	26 100	
	5.prosentil	20 200	22 100	20 200	20 300	18 700	
	95.prosentil	37 500	40 000	38 200	55 300	47 000	
	Avtalt månedslønn	27 100	28 600	27 500	27 400	27 100	
	Median	26 900	27 400	27 000	25 500	24 800	
	5.prosentil	20 200	21 900	20 200	19 800	18 300	
	95.prosentil	36 400	38 600	37 200	42 500	43 900	
	Uregelmessige tillegg per måned	900	900	900	2 300	700	
	Bonus og provisjoner per Måned	0	0	0	0	700	
	Overtidsgodtgjørelse per Måned	500	800	600	1 100	1 500	
	Lønn fra ligningsregisteret (årslønn/12)	28 400	31 400	29 200	32 100	31 500	
	Alle ansatte	Lønn ialt per måned (heltidsekivalent)	26 500	28 800	26 800	27 600	27 400
		Median	26 000	27 700	26 300	26 100	25 000
5.prosentil		20 200	21 600	20 200	19 600	17 900	
95.prosentil		35 000	39 200	35 800	44 400	44 900	
Avtalt lønn per måned (heltidsekivalent)		24 700	27 900	25 200	25 800	26 100	
Median		22 700	26 500	24 300	24 800	24 000	
5.prosentil		19 200	21 300	19 200	19 100	17 400	
95.prosentil		34 000	37 900	34 500	37 600	42 100	
Uregelmessige tillegg per måned (heltidsekivalent)		1 800	900	1 600	1 800	700	
Bonus og provisjoner per måned (heltidsekivalent)		0	0	0	0	600	
Overtidsgodtgjørelse per måned (heltidsekivalent)		400	800	400	1 800	1 300	
Lønn fra ligningsregisteret (årslønn/12) (heltidsekivalent)		36 600	32 700	36 000	36 100	33 500	

¹⁷Ikke fulltelling, representativt utvalg av ansatte

Landsdel

Sammenlikning av lønn i kommunale, statlige og Privat forhandlingsområder. Vestlandet. 2005.							
		Forhandlingsområde					
		Kommu- -nale	Statlig e	Samlet stat + kommune	Helse- foretak	Privat ¹⁸	
	Antall ansatte	98 884	23 555	122 439	23 174	158 258	
	Antall heltidsansatte	44 023	19 558	63 581	12 671	126 973	
Heltids- ansatte	Lønn ialt (sum avtalt lønn, uregelmessige tillegg, bonus og provisjoner)	27 900	29 400	28 400	30 300	31 600	
	Median (=50. prosentil)	27 600	27 900	27 700	27 300	27 900	
	5.prosentil	20 200	21 900	20 500	20 000	19 400	
	95.prosentil	36 900	41 500	38 200	58 300	57 200	
	Avtalt månedslønn	26 900	28 400	27 400	26 600	29 500	
	Median	26 500	26 900	26 500	24 800	25 900	
	5.prosentil	20 200	21 000	20 200	19 200	18 800	
	95.prosentil	36 000	40 700	37 400	41 300	52 700	
	Uregelmessige tillegg per måned	1 100	1 000	1 000	3 700	1 200	
	Bonus og provisjoner per Måned	0	0	0	0	900	
	Overtidsgodtgjørelse per Måned	600	1 000	700	1 100	1 600	
	Lønn fra ligningsregisteret (årslønn/12)	28 600	33 000	29 900	31 300	35 200	
	Alle ansatte	Lønn ialt per måned (heltidsekivalent)	26 900	28 900	27 300	30 200	30 300
		Median	25 700	27 400	26 100	28 400	26 700
5.prosentil		20 200	21 300	20 200	20 000	18 400	
95.prosentil		35 400	40 700	36 500	49 200	54 900	
Avtalt lønn per måned (heltidsekivalent)		24 700	28 000	25 300	26 200	28 300	
Median		22 800	26 500	24 300	25 100	25 000	
5.prosentil		19 000	21 000	19 200	18 400	17 700	
95.prosentil		34 000	39 300	35 100	38 200	50 800	
Uregelmessige tillegg per måned (heltidsekivalent)		2 200	900	2 000	4 000	1 200	
Bonus og provisjoner per måned (heltidsekivalent)		0	0	0	0	800	
Overtidsgodtgjørelse per måned (heltidsekivalent)		400	900	500	1 500	1 400	
Lønn fra ligningsregisteret (årslønn/12) (heltidsekivalent)		38 300	34 300	37 500	34 900	36 500	

¹⁸Ikke fulltelling, representativt utvalg av ansatte

Landsdel

Sammenlikning av lønn i kommunale, statlige og Privat forhandlingsområder. Trøndelag, 2005.						
		Forhandlingsområde				
		Kommu- -nale	Statlig e	Samlet stat + kommune	Helse- foretak	Privat ¹⁹
	Antall ansatte	36 172	12 418	48 590	8 944	48 936
	Antall heltidsansatte	16 655	9 885	26 540	5 323	38 091
Heltids- ansatte	Lønn ialt (sum avtalt lønn, uregelmessige tillegg, bonus og provisjoner)	27 600	29 400	28 300	29 300	29 400
	Median (=50. prosentil)	27 100	27 900	27 400	26 700	26 200
	5.prosentil	20 200	21 600	20 300	18 200	18 900
	95.prosentil	37 000	42 300	38 800	57 600	51 000
	Avtalt månedslønn	26 700	28 800	27 500	26 600	28 000
	Median	26 200	26 900	26 500	24 800	24 800
	5.prosentil	20 200	21 600	20 200	17 300	18 300
	95.prosentil	36 200	41 500	38 000	42 900	48 300
	Uregelmessige tillegg per måned	900	600	800	2 700	700
	Bonus og provisjoner per Måned	0	0	0	0	700
	Overtidsgodtgjørelse per Måned	500	800	600	1 100	1 100
	Lønn fra ligningsregisteret (årslønn/12)	28 100	31 700	29 500	31 000	32 200
	Alle ansatte	Lønn ialt per måned (heltidsekvivalent)	26 400	28 500	27 000	29 800
Median		25 700	26 900	26 100	27 900	25 100
5.prosentil		20 200	19 800	20 200	18 800	17 900
95.prosentil		35 200	41 100	37 000	50 400	49 200
Avtalt lønn per måned (heltidsekvivalent)		24 600	27 900	25 500	26 600	26 800
Median		22 800	26 500	24 600	25 800	24 100
5.prosentil		19 000	19 800	19 200	18 500	17 300
95.prosentil		34 100	40 000	35 800	40 400	46 500
Uregelmessige tillegg per måned (heltidsekvivalent)		1 800	600	1 500	3 200	800
Bonus og provisjoner per måned (heltidsekvivalent)		0	0	0	0	600
Overtidsgodtgjørelse per måned (heltidsekvivalent)		500	700	500	1 000	1 000
Lønn fra ligningsregisteret (årslønn/12) (heltidsekvivalent)		38 100	33 900	37 000	34 200	33 700

¹⁹Ikke fulltelling, representativt utvalg av ansatte

Landsdel

Sammenlikning av lønn i kommunale, statlige og Privat forhandlingsområder. Nord-Norge. 2005.							
		Forhandlingsområde					
		Kommu- -nale	Statlig e	Samlet stat + kommune	Helse- foretak	Privat ²⁰	
	Antall ansatte	45 751	13 980	59 731	10 917	39 546	
	Antall heltidsansatte	24 773	12 312	37 085	7 276	32 377	
Heltids- ansatte	Lønn ialt (sum avtalt lønn, uregelmessige tillegg, bonus og provisjoner)	27 100	28 800	27 600	30 300	27 200	
	Median (=50. prosentil)	26 500	27 400	26 900	27 300	25 200	
	5.prosentil	20 200	21 300	20 200	20 300	18 900	
	95.prosentil	35 800	39 600	37 200	57 200	42 700	
	Avtalt månedslønn	26 100	28 000	26 700	26 600	26 000	
	Median	25 400	26 900	26 000	24 800	24 100	
	5.prosentil	20 200	21 300	20 200	19 900	18 400	
	95.prosentil	34 900	37 900	36 100	41 300	40 900	
	Uregelmessige tillegg per måned	1 000	800	900	3 700	800	
	Bonus og provisjoner per Måned	0	0	0	0	500	
	Overtidsgodtgjørelse per Måned	600	1 100	800	1 400	1 200	
	Lønn fra ligningsregisteret (årslønn/12)	27 800	32 100	29 200	31 700	29 700	
	Alle ansatte	Lønn ialt per måned (heltidsekivalent)	26 100	28 500	26 700	30 300	26 800
		Median	25 300	27 300	25 800	28 300	24 700
5.prosentil		20 200	21 000	20 200	20 300	18 200	
95.prosentil		34 800	39 300	35 900	50 500	42 100	
Avtalt lønn per måned (heltidsekivalent)		24 500	27 700	25 300	26 400	25 500	
Median		22 600	26 500	24 400	25 500	23 600	
5.prosentil		19 200	21 000	19 500	18 900	17 500	
95.prosentil		33 600	37 900	34 600	38 700	40 200	
Uregelmessige tillegg per måned (heltidsekivalent)		1 600	800	1 400	3 900	800	
Bonus og provisjoner per måned (heltidsekivalent)		0	0	0	0	400	
Overtidsgodtgjørelse per måned (heltidsekivalent)		500	1 100	600	1 900	1 100	
Lønn fra ligningsregisteret (årslønn/12) (heltidsekivalent)		35 900	33 500	35 400	35 600	33 100	

²⁰Ikke fulltelling, representativt utvalg av ansatte

Storkommuner

Sammenlikning av lønn i kommunale, statlige og Privat forhandlingsområder. Storkommuner (Oslo, Bergen, Trondheim, Stavanger og Bærum). 2005.							
		Forhandlingsområde					
		Kommu- -nale	Statlig e	Samlet stat + kommune	Helse- foretak	Privat ²¹	
	Antall ansatte	67 797	65 262	133 059	37 277	274 139	
	Antall heltidsansatte	38 167	56 049	94 216	24 148	226 386	
Heltids- ansatte	Lønn ialt (sum avtalt lønn, uregelmessige tillegg, bonus og provisjoner)	27 400	30 600	29 300	30 700	34 400	
	Median (=50. prosentil)	26 900	28 900	28 000	27 300	29 900	
	5.prosentil	20 200	21 600	21 000	19 700	19 500	
	95.prosentil	36 400	44 700	42 300	59 400	62 600	
	Avtalt månedslønn	26 300	30 000	28 500	27 100	32 400	
	Median	25 600	28 400	27 000	24 800	28 600	
	5.prosentil	19 600	21 300	20 200	18 900	19 000	
	95.prosentil	35 500	44 100	41 500	42 900	57 600	
	Uregelmessige tillegg per måned	1 100	700	800	3 600	700	
	Bonus og provisjoner per Måned	0	0	0	0	1 300	
	Overtidsgodtgjørelse per Måned	600	900	700	1 300	1 000	
	Lønn fra ligningsregisteret (årslønn/12)	28 000	33 600	31 300	32 600	37 700	
	Alle ansatte	Lønn ialt per måned (heltidsekivalent)	26 700	30 200	28 400	30 700	32 900
		Median	26 200	28 400	27 300	28 400	28 700
5.prosentil		19 400	21 300	20 200	19 700	18 300	
95.prosentil		35 400	44 100	40 700	52 900	60 500	
Avtalt lønn per måned (heltidsekivalent)		24 900	29 500	27 200	26 700	31 000	
Median		24 200	27 900	26 000	25 300	27 300	
5.prosentil		17 800	21 000	18 700	18 300	17 700	
95.prosentil		34 000	43 300	39 300	40 200	55 800	
Uregelmessige tillegg per måned (heltidsekivalent)		1 800	700	1 200	3 900	800	
Bonus og provisjoner per måned (heltidsekivalent)		0	0	0	0	1 200	
Overtidsgodtgjørelse per måned (heltidsekivalent)		400	800	600	1 400	1 000	
Lønn fra ligningsregisteret (årslønn/12) (heltidsekivalent)		32 300	34 800	33 500	35 600	38 800	

²¹Ikke fulltelling, representativt utvalg av ansatte

Alder

Sammenlikning av lønn i kommunale, statlige og Privat forhandlingsområder. 20-29 år. 2005.							
		Forhandlingsområde					
		Kommu- -nale	Statlig e	Samlet stat + kommune	Helse- foretak	Privat ²²	
	Antall ansatte	39 499	12 504	52 003	15 775	125 118	
	Antall heltidsansatte	15 244	10 440	25 684	8 313	84 855	
Heltids- ansatte	Lønn ialt (sum avtalt lønn, uregelmessige tillegg, bonus og provisjoner)	23 500	24 700	24 000	25 400	24 600	
	Median (=50. prosentil)	24 000	24 700	24 300	24 900	23 500	
	5.prosentil	17 000	19 500	17 800	17 100	16 700	
	95.prosentil	28 800	30 600	29 600	37 500	36 100	
	Avtalt månedslønn	22 500	23 800	23 000	22 700	23 300	
	Median	22 600	23 600	23 100	22 200	22 500	
	5.prosentil	16 700	18 600	17 300	16 700	16 300	
	95.prosentil	27 300	29 400	28 400	30 100	33 600	
	Uregelmessige tillegg per måned	900	900	900	2 700	800	
	Bonus og provisjoner per måned	0	0	0	0	500	
	Overtidsgodtgjørelse per måned	500	1 400	800	1 100	1 200	
	Lønn fra ligningsregisteret (årslønn/12)	22 300	27 700	24 500	24 200	25 100	
	Alle ansatte	Lønn ialt per måned (heltidsekvivalent)	23 500	24 600	23 700	25 700	23 500
		Median	23 300	24 600	23 700	25 200	22 000
5.prosentil		17 000	18 300	17 100	17 300	16 600	
95.prosentil		29 500	31 100	29 900	37 700	35 400	
Avtalt lønn per måned (heltidsekvivalent)		21 000	23 600	21 600	22 500	22 200	
Median		20 000	23 200	21 700	23 100	20 900	
5.prosentil		16 600	18 000	16 600	16 900	16 200	
95.prosentil		26 200	29 600	27 400	29 700	32 500	
Uregelmessige tillegg per måned (heltidsekvivalent)		2 500	1 000	2 100	3 200	900	
Bonus og provisjoner per måned (heltidsekvivalent)		0	0	0	0	400	
Overtidsgodtgjørelse per måned (heltidsekvivalent)		400	1 300	600	1 900	1 100	
Lønn fra ligningsregisteret (årslønn/12) (heltidsekvivalent)		36 400	29 000	34 600	31 700	30 400	

²²Ikke fulltelling, representativt utvalg av ansatte

Alder

Sammenlikning av lønn i kommunale, statlige og Privat forhandlingsområder. 30-39 år. 2005.						
		Forhandlingsområde				
		Kommu- -nale	Statlig e	Samlet stat + kommune	Helse- foretak	Privat ²³
	Antall ansatte	89 527	34 331	123 858	25 182	175 764
	Antall heltidsansatte	40 624	28 630	69 254	15 207	147 343
Heltids- ansatte	Lønn ialt (sum avtalt lønn, uregelmessige tillegg, bonus og provisjoner)	26 600	28 700	27 500	30 200	31 500
	Median (=50. prosentil)	26 800	27 900	27 100	27 500	28 300
	5.prosentil	20 200	22 300	20 700	19 800	19 800
	95.prosentil	33 200	37 600	35 400	52 500	53 300
	Avtalt månedslønn	25 600	27 800	26 500	26 400	29 500
	Median	25 700	26 900	26 200	24 800	26 700
	5.prosentil	20 200	21 900	20 200	19 000	19 200
	95.prosentil	32 000	35 800	34 400	39 200	49 000
	Uregelmessige tillegg per måned	1 000	900	1 000	3 700	900
	Bonus og provisjoner per måned	0	0	0	0	1 100
	Overtidsgodtgjørelse per måned	600	1 100	800	1 400	1 300
	Lønn fra ligningsregisteret (årslønn/12)	26 900	31 700	28 900	32 100	34 900
	Alle ansatte	Lønn ialt per måned (heltidsekivalent)	26 100	28 400	26 800	30 300
Median		26 100	27 400	26 500	28 700	27 600
5.prosentil		20 200	21 900	20 200	20 300	19 300
95.prosentil		32 700	37 200	34 500	48 700	52 300
Avtalt lønn per måned (heltidsekivalent)		24 200	27 500	25 100	26 400	28 800
Median		24 300	26 900	24 800	26 000	26 000
5.prosentil		19 200	21 600	19 600	19 200	18 800
95.prosentil		30 600	35 800	33 000	36 700	47 900
Uregelmessige tillegg per måned (heltidsekivalent)		1 900	900	1 700	3 900	1 000
Bonus og provisjoner per måned (heltidsekivalent)		0	0	0	0	1 000
Overtidsgodtgjørelse per måned (heltidsekivalent)		500	1 000	600	1 700	1 300
Lønn fra ligningsregisteret (årslønn/12) (heltidsekivalent)		38 000	32 800	36 500	36 500	37 000

²³Ikke fulltelling, representativt utvalg av ansatte

Alder

Sammenlikning av lønn i kommunale, statlige og Privat forhandlingsområder. 40-49 år. 2005.						
		Forhandlingsområde				
		Kommu- -nale	Statlig e	Samlet stat + kommune	Helse- foretak	Privat ²⁴
Antall ansatte		102 774	33 728	136 502	25 932	166 198
Antall heltidsansatte		48 781	29 014	77 795	15 838	140 797
Heltids- ansatte	Lønn ialt (sum avtalt lønn, uregelmessige tillegg, bonus og provisjoner)	27 700	30 600	28 800	31 700	34 400
	Median (=50. prosentil)	27 300	29 400	28 100	28 100	29 600
	5.prosentil	20 200	22 300	21 000	20 500	20 400
	95.prosentil	36 100	43 300	39 300	61 800	63 300
	Avtalt månedslønn	26 700	29 800	27 900	28 100	32 100
	Median	26 300	28 400	27 000	26 700	27 700
	5.prosentil	20 200	21 900	20 400	20 300	19 900
	95.prosentil	35 200	42 300	38 600	42 700	57 900
	Uregelmessige tillegg per måned	1 000	800	900	3 600	1 100
	Bonus og provisjoner per måned	0	0	0	0	1 200
	Overtidsgodtgjørelse per måned	700	1 000	800	1 300	1 300
	Lønn fra ligningsregisteret (årslønn/12)	28 800	33 700	30 600	34 000	38 800
	Alle ansatte	Lønn ialt per måned (heltidsekivalent)	26 800	30 200	27 600	31 200
Median		25 800	28 900	26 500	29 000	28 800
5.prosentil		20 200	21 900	20 200	21 200	20 100
95.prosentil		34 800	42 800	37 300	54 000	61 800
Avtalt lønn per måned (heltidsekivalent)		24 800	29 400	26 000	27 600	31 300
Median		23 200	27 900	24 700	26 600	27 200
5.prosentil		20 200	21 600	20 200	20 600	19 700
95.prosentil		33 600	41 500	36 000	40 100	56 600
Uregelmessige tillegg per måned (heltidsekivalent)		1 900	800	1 700	3 600	1 100
Bonus og provisjoner per måned (heltidsekivalent)		0	0	0	0	1 100
Overtidsgodtgjørelse per måned (heltidsekivalent)		500	900	600	1 600	1 300
Lønn fra ligningsregisteret		37 700	35 200	37 100	37 100	39 900

²⁴Ikke fulltelling, representativt utvalg av ansatte

	(årslønn/12) (heltidsekvivalent)					
--	-------------------------------------	--	--	--	--	--

Alder

Sammenlikning av lønn i kommunale, statlige og Privat forhandlingsområder. 50-59 år. 2005.						
		Forhandlingsområde				
		Kommu- -nale	Statlig e	Samlet stat + kommune	Helse- foretak	Privat ²⁵
	Antall ansatte	109 858	32 237	142 095	22 621	132 658
	Antall heltidsansatte	58 067	27 968	86 035	14 061	111 089
Heltids- ansatte	Lønn ialt (sum avtalt lønn, uregelmessige tillegg, bonus og provisjoner)	29 100	31 400	29 800	31 600	33 800
	Median (=50. prosentil)	29 500	29 900	29 600	27 700	29 100
	5.prosentil	20 900	22 300	21 400	21 000	20 600
	95.prosentil	38 300	46 300	41 300	64 800	61 900
	Avtalt månedslønn	28 100	30 800	29 000	28 400	31 800
	Median	28 500	28 900	28 500	26 700	27 400
	5.prosentil	20 300	22 300	21 000	20 300	20 000
	95.prosentil	37 600	44 900	40 200	44 900	57 300
	Uregelmessige tillegg per måned	1 000	600	900	3 200	1 100
	Bonus og provisjoner per måned	0	0	0	0	900
	Overtidsgodtgjørelse per måned	600	700	600	1 100	1 200
	Lønn fra ligningsregisteret (årslønn/12)	30 300	34 100	31 500	33 900	38 000
	Alle ansatte	Lønn ialt per måned (heltidsekivalent)	27 500	30 800	28 200	30 700
Median		26 600	28 900	27 200	28 000	28 200
5.prosentil		20 200	21 600	20 200	21 300	20 300
95.prosentil		36 700	45 700	38 900	55 300	60 600
Avtalt lønn per måned (heltidsekivalent)		25 900	30 200	26 900	27 500	30 900
Median		24 600	28 400	25 600	26 200	26 700
5.prosentil		20 200	21 600	20 200	20 800	19 900
95.prosentil		35 500	44 100	37 900	41 100	56 100
Uregelmessige tillegg per måned (heltidsekivalent)		1 600	700	1 400	3 200	1 100
Bonus og provisjoner per måned (heltidsekivalent)		0	0	0	0	800
Overtidsgodtgjørelse per måned (heltidsekivalent)		400	700	500	1 300	1 100
Lønn fra ligningsregisteret (årslønn/12) (heltidsekivalent)		35 000	35 200	35 000	35 400	38 700

²⁵Ikke fulltelling, representativt utvalg av ansatte

Alder

Sammenlikning av lønn i kommunale, statlige og Privat forhandlingsområder. 60-66 år. 2005.							
		Forhandlingsområde					
		Kommu- -nale	Statlig e	Samlet stat + kommune	Helse- foretak	Privat ²⁶	
	Antall ansatte	32 732	10 446	43 178	6 478	36 681	
	Antall heltidsansatte	15 988	8 291	24 279	3 578	27 903	
Heltids- ansatte	Lønn ialt (sum avtalt lønn, uregelmessige tillegg, bonus og provisjoner)	29 400	32 700	30 500	33 500	33 000	
	Median (=50. prosentil)	29 900	31 000	30 100	27 500	28 600	
	5.prosentil	20 700	22 600	21 400	20 800	20 300	
	95.prosentil	39 500	50 400	43 300	69 600	59 200	
	Avtalt månedslønn	28 500	32 100	29 800	29 400	31 500	
	Median	29 000	30 400	29 400	26 400	27 400	
	5.prosentil	20 300	22 600	20 800	20 300	19 900	
	95.prosentil	38 600	47 800	42 300	50 000	55 900	
	Uregelmessige tillegg per måned	900	500	800	4 100	700	
	Bonus og provisjoner per måned	0	0	0	0	800	
	Overtidsgodtgjørelse per måned	400	500	500	900	800	
	Lønn fra ligningsregisteret (årslønn/12)	30 300	34 800	31 800	35 600	36 100	
	Alle ansatte	Lønn ialt per måned (heltidsekivalent)	27 700	31 800	28 700	31 300	31 500
		Median	26 900	29 400	27 500	27 500	27 300
5.prosentil		20 200	21 900	20 200	21 000	20 000	
95.prosentil		37 600	48 900	40 700	61 100	57 400	
Avtalt lønn per måned (heltidsekivalent)		26 300	31 100	27 400	27 700	30 100	
Median		24 600	28 900	26 000	25 200	26 100	
5.prosentil		20 200	21 900	20 200	20 600	19 600	
95.prosentil		36 500	46 600	39 800	43 300	54 100	
Uregelmessige tillegg per måned (heltidsekivalent)		1 400	700	1 300	3 600	700	
Bonus og provisjoner per måned (heltidsekivalent)		0	0	0	0	700	
Overtidsgodtgjørelse per måned (heltidsekivalent)		300	400	300	1 100	800	
Lønn fra ligningsregisteret (årslønn/12) (heltidsekivalent)		33 500	36 000	34 100	35 800	36 700	

²⁶Ikke fulltelling, representativt utvalg av ansatte

Yrkeserfaring

Sammenlikning av lønn i kommunale, statlige og Privat forhandlingsområder. 0-5 års yrkeserfaring. 2005.							
		Forhandlingsområde					
		Kommu- -nale	Statlig e	Samlet stat + kommune	Helse- foretak	Privat ²⁷	
	Antall ansatte	24 238	7 493	31 731	9 322	70 388	
	Antall heltidsansatte	8 121	5 881	14 002	4 844	39 375	
Heltids- ansatte	Lønn ialt (sum avtalt lønn, uregelmessige tillegg, bonus og provisjoner)	23 200	25 100	24 000	27 400	23 200	
	Median (=50. prosentil)	23 500	25 100	24 300	25 200	21 500	
	5.prosentil	16 600	19 200	17 000	16 700	15 800	
	95.prosentil	30 000	32 100	31 500	48 100	35 300	
	Avtalt månedslønn	22 400	24 600	23 300	24 100	22 200	
	Median	22 200	24 700	23 200	22 300	20 800	
	5.prosentil	16 600	18 300	16 600	16 300	15 300	
	95.prosentil	28 300	32 100	31 000	35 600	33 400	
	Uregelmessige tillegg per måned	800	500	700	3 300	600	
	Bonus og provisjoner per Måned	0	0	0	0	300	
	Overtidsgodtgjørelse per Måned	400	800	600	1 100	900	
	Lønn fra ligningsregisteret (årslønn/12)	20 700	25 300	22 600	25 000	21 200	
	Alle ansatte	Lønn ialt per måned (heltidsekivalent)	23 100	24 800	23 500	25 900	21 900
		Median	22 700	24 700	23 200	24 000	20 200
5.prosentil		16 600	17 400	16 900	16 800	16 100	
95.prosentil		30 200	32 700	31 300	43 400	33 200	
Avtalt lønn per måned (heltidsekivalent)		20 700	24 200	21 500	22 700	20 800	
Median		19 300	24 300	20 200	22 400	19 400	
5.prosentil		16 600	17 400	16 600	16 700	15 700	
95.prosentil		26 800	32 100	28 900	32 400	30 800	
Uregelmessige tillegg per måned (heltidsekivalent)		2 500	600	2 000	3 200	800	
Bonus og provisjoner per måned (heltidsekivalent)		0	0	0	0	200	
Overtidsgodtgjørelse per måned (heltidsekivalent)		300	700	400	1 900	900	
Lønn fra ligningsregisteret (årslønn/12) (heltidsekivalent)		35 700	26 600	33 600	30 000	28 000	

²⁷Ikke fulltelling, representativt utvalg av ansatte

Yrkeserfaring

Sammenlikning av lønn i kommunale, statlige og Privat forhandlingsområder. 6-9 års yrkeserfaring. 2005.							
		Forhandlingsområde					
		Kommu- -nale	Statlig e	Samlet stat + kommune	Helse- foretak	Privat ²⁸	
	Antall ansatte	36 596	12 056	48 652	12 630	74 653	
	Antall heltidsansatte	15 385	10 307	25 692	7 697	58 547	
Heltids- ansatte	Lønn ialt (sum avtalt lønn, uregelmessige tillegg, bonus og provisjoner)	25 000	26 600	25 700	29 000	27 300	
	Median (=50. prosentil)	25 300	26 000	25 600	26 000	25 100	
	5.prosentil	18 900	20 700	19 200	18 900	18 300	
	95.prosentil	30 700	33 900	32 100	52 000	43 000	
	Avtalt månedslønn	24 000	25 900	24 800	24 900	25 800	
	Median	24 300	25 600	24 700	22 700	23 900	
	5.prosentil	18 700	20 400	19 000	17 800	17 700	
	95.prosentil	29 400	33 200	31 500	37 300	40 100	
	Uregelmessige tillegg per måned	1 000	800	900	4 100	800	
	Bonus og provisjoner per Måned	0	0	0	0	800	
	Overtidsgodtgjørelse per Måned	500	1 100	700	1 500	1 200	
	Lønn fra ligningsregisteret (årslønn/12)	24 800	29 400	26 700	30 500	29 400	
	Alle ansatte	Lønn ialt per måned (heltidsekvivalent)	24 700	26 700	25 200	29 000	26 500
		Median	24 600	26 000	25 100	27 300	24 300
5.prosentil		18 500	20 400	18 800	18 900	17 700	
95.prosentil		31 000	33 900	32 100	48 000	42 300	
Avtalt lønn per måned (heltidsekvivalent)		22 600	25 800	23 400	24 700	24 900	
Median		22 200	25 600	22 900	23 800	23 000	
5.prosentil		17 000	20 100	17 300	17 900	17 300	
95.prosentil		28 400	33 200	30 400	35 100	39 200	
Uregelmessige tillegg per måned (heltidsekvivalent)		2 100	800	1 800	4 200	900	
Bonus og provisjoner per måned (heltidsekvivalent)		0	0	0	0	700	
Overtidsgodtgjørelse per måned (heltidsekvivalent)		400	1 000	500	2 000	1 200	
Lønn fra ligningsregisteret (årslønn/12) (heltidsekvivalent)		36 200	31 000	34 900	36 100	33 800	

²⁸Ikke fulltelling, representativt utvalg av ansatte

Yrkeserfaring

Sammenlikning av lønn i kommunale, statlige og Privat forhandlingsområder. 10-15 års yrkeserfaring. 2005.							
		Forhandlingsområde					
		Kommu- -nale	Statlig e	Samlet stat + kommune	Helse- foretak	Privat ²⁹	
	Antall ansatte	57 394	18 620	76 014	15 171	98 551	
	Antall heltidsansatte	24 120	15 521	39 641	8 965	81 616	
Heltids- ansatte	Lønn ialt (sum avtalt lønn, uregelmessige tillegg, bonus og provisjoner)	26 500	28 700	27 400	30 300	31 100	
	Median (=50. prosentil)	26 800	27 900	27 200	27 300	27 800	
	5.prosentil	20 200	21 900	20 300	19 800	19 700	
	95.prosentil	32 800	37 900	35 300	54 600	52 800	
	Avtalt månedslønn	25 500	27 800	26 400	26 500	29 200	
	Median	25 700	26 900	26 200	24 800	26 200	
	5.prosentil	20 200	21 600	20 200	19 000	19 100	
	95.prosentil	31 700	37 200	34 500	40 000	48 500	
	Uregelmessige tillegg per måned	1 000	900	1 000	3 900	900	
	Bonus og provisjoner per Måned	0	0	0	0	1 100	
	Overtidsgodtgjørelse per Måned	500	1 100	700	1 400	1 300	
	Lønn fra ligningsregisteret (årslønn/12)	26 800	32 000	28 900	32 300	34 400	
	Alle ansatte	Lønn ialt per måned (heltidsekivalent)	26 000	28 500	26 600	30 400	30 300
		Median	25 900	27 700	26 400	28 500	27 000
5.prosentil		20 200	21 600	20 200	20 300	19 300	
95.prosentil		32 500	37 900	34 000	49 900	51 600	
Avtalt lønn per måned (heltidsekivalent)		24 000	27 600	24 900	26 400	28 400	
Median		23 800	26 900	24 600	25 700	25 500	
5.prosentil		19 600	21 300	19 600	19 500	18 800	
95.prosentil		30 400	36 500	32 700	38 200	47 400	
Uregelmessige tillegg per måned (heltidsekivalent)		2 000	900	1 700	4 000	900	
Bonus og provisjoner per måned (heltidsekivalent)		0	0	0	0	1 000	
Overtidsgodtgjørelse per måned (heltidsekivalent)		400	1 000	500	1 800	1 200	
Lønn fra ligningsregisteret (årslønn/12) (heltidsekivalent)		36 800	33 300	36 000	36 600	36 900	

²⁹Ikke fulltelling, representativt utvalg av ansatte

Yrkeserfaring

Sammenlikning av lønn i kommunale, statlige og Privat forhandlingsområder. Over 15 års yrkeserfaring. 2005.							
		Forhandlingsområde					
		Kommu- -nale	Statlig e	Samlet stat + kommune	Helse- foretak	Privat ³⁰	
	Antall ansatte	256 156	85 073	341 229	58 863	392 809	
	Antall heltidsansatte	131 076	72 630	203 706	35 489	332 433	
Heltids- ansatte	Lønn ialt (sum avtalt lønn, uregelmessige tillegg, bonus og provisjoner)	28 500	31 000	29 400	31 200	33 700	
	Median (=50. prosentil)	28 300	29 400	28 800	27 700	29 200	
	5.prosentil	20 700	22 300	21 400	20 800	20 600	
	95.prosentil	37 600	44 800	40 500	62 000	61 000	
	Avtalt månedslønn	27 500	30 200	28 500	28 000	31 600	
	Median	27 300	28 400	27 900	26 300	27 400	
	5.prosentil	20 200	22 300	21 000	20 300	20 000	
	95.prosentil	37 000	43 300	39 300	43 800	56 200	
	Uregelmessige tillegg per måned	1 000	800	900	3 200	1 100	
	Bonus og provisjoner per Måned	0	0	0	0	1 000	
	Overtidsgodtgjørelse per Måned	600	900	700	1 200	1 300	
	Lønn fra ligningsregisteret (årslønn/12)	29 600	34 000	31 200	33 500	37 900	
	Alle ansatte	Lønn ialt per måned (heltidsekivalent)	27 300	30 500	28 100	30 700	32 900
		Median	26 400	28 900	26 900	28 400	28 500
5.prosentil		20 200	21 900	20 200	21 300	20 300	
95.prosentil		36 100	44 100	38 300	53 000	59 800	
Avtalt lønn per måned (heltidsekivalent)		25 600	29 700	26 600	27 400	30 900	
Median		24 400	27 900	25 300	26 300	27 000	
5.prosentil		20 200	21 600	20 200	20 800	20 000	
95.prosentil		34 800	43 300	37 200	40 300	55 000	
Uregelmessige tillegg per måned (heltidsekivalent)		1 700	800	1 500	3 300	1 100	
Bonus og provisjoner per måned (heltidsekivalent)		0	0	0	0	900	
Overtidsgodtgjørelse per måned (heltidsekivalent)		500	800	600	1 400	1 200	
Lønn fra ligningsregisteret (årslønn/12) (heltidsekivalent)		36 500	35 200	36 200	36 000	38 900	

³⁰Ikke fulltelling, representativt utvalg av ansatte

Utdanning

Sammenlikning av lønn i kommunale, statlige og Privat forhandlingsområder. Utdanning=grunnskole/noe videregående. 2005.							
		Forhandlingsområde					
		Kommu- -nale	Statlig e	Samlet stat + kommune	Helse- foretak	Privat ³¹	
	Antall ansatte	107 543	20 661	128 204	18 987	213 563	
	Antall heltidsansatte	34 790	16 225	51 015	9 525	161 373	
Heltids- ansatte	Lønn ialt (sum avtalt lønn, uregelmessige tillegg, bonus og provisjoner)	23 200	25 700	24 000	23 200	26 800	
	Median (=50. prosentil)	22 500	24 900	23 200	22 400	24 800	
	5.prosentil	20 000	21 000	20 200	19 200	18 600	
	95.prosentil	29 200	33 900	31 200	29 400	41 700	
	Avtalt månedslønn	22 200	25 100	23 100	21 900	25 300	
	Median	21 500	24 300	22 300	21 600	23 700	
	5.prosentil	19 600	20 700	20 000	18 300	18 000	
	95.prosentil	27 400	32 700	29 600	26 900	38 400	
	Uregelmessige tillegg per måned	1 000	700	900	1 400	900	
	Bonus og provisjoner per Måned	0	0	0	0	600	
	Overtidsgodtgjørelse per Måned	600	1 000	700	700	1 200	
	Lønn fra ligningsregisteret (årslønn/12)	23 800	28 200	25 200	24 000	29 500	
	Alle ansatte	Lønn ialt per måned (heltidsekivalent)	23 400	25 300	23 700	24 700	26 100
		Median	22 200	24 300	22 700	23 600	24 100
5.prosentil		20 000	20 400	20 000	19 700	18 000	
95.prosentil		29 500	33 600	30 300	32 800	41 200	
Avtalt lønn per måned (heltidsekivalent)		21 300	24 600	21 800	22 500	24 700	
Median		21 300	23 600	21 400	22 400	23 000	
5.prosentil		18 700	20 400	18 700	18 600	17 400	
95.prosentil		24 900	32 100	27 000	26 600	37 700	
Uregelmessige tillegg per måned (heltidsekivalent)		2 100	700	1 900	2 200	900	
Bonus og provisjoner per måned (heltidsekivalent)		0	0	0	0	500	
Overtidsgodtgjørelse per måned (heltidsekivalent)		400	800	500	1 300	1 100	
Lønn fra ligningsregisteret (årslønn/12) (heltidsekivalent)		35 600	29 200	34 600	30 300	32 200	

³¹Ikke fulltelling, representativt utvalg av ansatte

Utdanning

Sammenlikning av lønn i kommunale, statlige og Privat forhandlingsområder. Fullført videregående/påbygning videregående. 2005.							
		Forhandlingsområde					
		Kommu- -nale	Statlig e	Samlet stat + kommune	Helse- foretak	Privat ³²	
	Antall ansatte	83 377	26 817	110 194	16 679	245 980	
	Antall heltidsansatte	32 856	22 471	55 327	9 251	200 344	
Heltids- ansatte	Lønn ialt (sum avtalt lønn, uregelmessige tillegg, bonus og provisjoner)	24 200	26 600	25 200	24 500	29 700	
	Median (=50. prosentil)	23 400	25 600	24 200	22 900	27 100	
	5.prosentil	19 200	20 700	19 600	18 300	19 200	
	95.prosentil	31 500	35 700	33 700	33 700	48 200	
	Avtalt månedslønn	23 200	25 600	24 200	22 700	27 700	
	Median	22 000	24 700	22 900	21 600	25 400	
	5.prosentil	19 100	20 100	19 200	17 500	18 600	
	95.prosentil	30 000	33 900	32 100	29 800	44 200	
	Uregelmessige tillegg per måned	1 100	1 000	1 000	1 800	1 300	
	Bonus og provisjoner per Måned	0	0	0	0	800	
	Overtidsgodtgjørelse per Måned	800	1 300	1 000	900	1 500	
	Lønn fra ligningsregisteret (årslønn/12)	25 100	29 900	27 100	24 500	33 200	
	Alle ansatte	Lønn ialt per måned (heltidsekivalent)	24 200	26 300	24 700	24 900	28 900
		Median	23 300	25 600	23 700	23 500	26 300
5.prosentil		19 200	20 100	19 200	18 000	17 900	
95.prosentil		30 700	35 500	32 100	35 000	48 600	
Avtalt lønn per måned (heltidsekivalent)		21 800	25 200	22 600	22 600	26 900	
Median		21 400	24 300	21 600	22 100	24 800	
5.prosentil		17 800	19 500	18 000	17 500	17 300	
95.prosentil		27 800	33 200	29 800	29 000	43 200	
Uregelmessige tillegg per måned (heltidsekivalent)		2 400	1 000	2 100	2 300	1 300	
Bonus og provisjoner per måned (heltidsekivalent)		0	0	0	0	700	
Overtidsgodtgjørelse per måned (heltidsekivalent)		600	1 200	700	1 700	1 500	
Lønn fra ligningsregisteret (årslønn/12) (heltidsekivalent)		40 200	31 100	38 000	31 200	35 300	

³²Ikke fulltelling, representativt utvalg av ansatte

Utdanning

Sammenlikning av lønn i kommunale, statlige og Privat forhandlingsområder. Utdanning=universitets- og høyskole, 4 års varighet eller mindre. 2005.						
		Forhandlingsområde				
		Kommu- -nale	Statlig e	Samlet stat + kommune	Helse- foretak	Privat ³³
	Antall ansatte	156 980	38 531	195 511	47 430	120 345
	Antall heltidsansatte	95 027	32 814	127 841	27 238	100 518
Heltids- ansatte	Lønn ialt (sum avtalt lønn, uregelmessige tillegg, bonus og provisjoner)	29 600	29 400	29 600	28 700	38 100
	Median (=50. prosentil)	29 500	28 400	29 200	28 000	34 000
	5.prosentil	23 200	23 200	23 200	21 800	21 100
	95.prosentil	37 000	39 300	37 500	37 400	68 200
	Avtalt månedslønn	28 600	28 500	28 600	26 500	35 800
	Median	28 500	27 400	28 300	26 300	32 700
	5.prosentil	22 600	22 600	22 600	21 100	20 400
	95.prosentil	36 300	38 600	37 000	34 500	60 800
	Uregelmessige tillegg per måned	1 000	900	1 000	2 200	700
	Bonus og provisjoner per Måned	0	0	0	0	1 700
	Overtidsgodtgjørelse per Måned	500	1 200	700	1 200	900
	Lønn fra ligningsregisteret (årslønn/12)	30 200	32 400	30 800	30 000	41 900
	Alle ansatte	Lønn ialt per måned (heltidsekivalent)	29 000	29 200	29 100	30 100
Median		28 800	28 000	28 700	29 300	32 600
5.prosentil		22 400	22 900	22 600	22 000	19 600
95.prosentil		35 900	39 300	36 600	39 900	66 200
Avtalt lønn per måned (heltidsekivalent)		27 600	28 200	27 800	27 000	34 400
Median		27 300	26 900	27 300	26 700	31 400
5.prosentil		21 700	22 300	21 700	20 500	18 900
95.prosentil		34 700	37 900	35 400	33 400	59 600
Uregelmessige tillegg per måned (heltidsekivalent)		1 400	1 000	1 300	3 100	800
Bonus og provisjoner per måned (heltidsekivalent)		0	0	0	0	1 400
Overtidsgodtgjørelse per måned (heltidsekivalent)		400	1 100	500	1 500	900
Lønn fra ligningsregisteret (årslønn/12) (heltidsekivalent)		34 100	33 600	34 000	35 100	42 800

³³Ikke fulltelling, representativt utvalg av ansatte

Utdanning

Sammenlikning av lønn i kommunale, statlige og Privat forhandlingsområder. Utdanning=universitets-og høyskole, mer enn 4 års varighet. 2005.						
		Forhandlingsområde				
		Kommu- -nale	Statlig e	Samlet stat + kommune	Helse- foretak	Privat ³⁴
Antall ansatte		21 215	35 564	56 779	10 383	41 605
Antall heltidsansatte		14 092	31 385	45 477	9 221	38 724
Heltids- ansatte	Lønn ialt (sum avtalt lønn, uregelmessige tillegg, bonus og provisjoner)	34 000	34 800	34 600	48 300	47 500
	Median (=50. prosentil)	34 100	33 200	33 900	45 900	44 300
	5.prosentil	25 800	25 100	25 500	26 800	26 000
	95.prosentil	44 600	50 700	48 600	77 900	79 400
	Avtalt månedslønn	33 200	34 300	34 000	38 000	44 900
	Median	33 800	33 200	33 200	36 300	42 800
	5.prosentil	25 700	25 100	25 100	26 300	25 400
	95.prosentil	43 300	49 000	46 600	59 400	70 800
	Uregelmessige tillegg per måned	800	500	600	10 300	700
	Bonus og provisjoner per Måned	0	0	0	0	1 900
	Overtidsgodtgjørelse per Måned	700	500	600	2 100	700
	Lønn fra ligningsregisteret (årslønn/12)	35 800	37 700	37 100	53 600	52 600
	Alle ansatte	Lønn ialt per måned (heltidsekivalent)	34 000	34 500	34 300	46 500
Median		33 800	33 200	33 200	43 800	43 800
5.prosentil		25 300	25 100	25 100	26 700	25 100
95.prosentil		44 200	49 500	47 800	75 700	79 200
Avtalt lønn per måned (heltidsekivalent)		32 600	34 000	33 500	37 000	44 400
Median		33 200	32 700	32 900	35 800	42 300
5.prosentil		24 800	25 100	25 100	25 900	24 600
95.prosentil		42 100	47 800	45 700	57 500	70 700
Uregelmessige tillegg per måned (heltidsekivalent)		1 400	500	900	9 500	700
Bonus og provisjoner per måned (heltidsekivalent)		0	0	0	0	1 800
Overtidsgodtgjørelse per måned (heltidsekivalent)		600	500	500	2 000	700
Lønn fra ligningsregisteret (årslønn/12) (heltidsekivalent)		43 000	39 500	40 800	53 300	53 200

³⁴Ikke fulltelling, representativt utvalg av ansatte

Utdanning og yrkeserfaring

Sammenlikning av lønn i kommunale, statlige og Privat forhandlingsområder. Utdanning = grunnskole/noe videregående, 0-5 års yrkeserfaring. 2005.						
		Forhandlingsområde				
		Kommu- -nale	Statlig e	Samlet stat + kommune	Helse- foretak	Privat ³⁵
	Antall ansatte	4 723	483	5 206	753	18 166
	Antall heltidsansatte	1 009	328	1 337	314	10 726
Heltids- ansatte	Lønn ialt (sum avtalt lønn, uregelmessige tillegg, bonus og provisjoner)	19 100	21 600	19 700	20 500	20 700
	Median (=50. prosentil)	18 700	21 000	18 900	18 900	20 200
	5.prosentil	16 600	17 700	16 600	15 200	13 500
	95.prosentil	24 800	27 900	25 400	31 100	28 500
	Avtalt månedslønn	18 700	20 800	19 200	19 200	19 800
	Median	18 400	20 400	18 700	18 100	19 500
	5.prosentil	16 600	17 400	16 600	14 800	12 800
	95.prosentil	24 000	26 900	24 400	27 400	26 400
	Uregelmessige tillegg per måned	400	800	500	1 300	700
	Bonus og provisjoner per måned	0	0	0	0	200
	Overtidsgodtgjørelse per måned	300	1 500	600	400	1 000
	Lønn fra ligningsregisteret (årslønn/12)	14 600	23 400	16 700	16 700	19 300
	Alle ansatte	Lønn ialt per måned (heltidsekvivalent)	20 800	21 800	20 900	21 100
Median		19 900	20 400	20 000	19 300	19 500
5.prosentil		16 600	17 700	16 600	16 600	14 600
95.prosentil		28 100	30 600	28 200	32 500	28 400
Avtalt lønn per måned (heltidsekvivalent)		18 600	21 000	18 800	19 100	19 400
Median		18 700	20 100	18 700	18 000	18 900
5.prosentil		16 600	17 400	16 600	16 600	13 900
95.prosentil		22 600	28 700	23 300	26 200	25 600
Uregelmessige tillegg per måned (heltidsekvivalent)		2 200	800	2 100	2 000	900
Bonus og provisjoner per måned (heltidsekvivalent)		0	0	0	0	200
Overtidsgodtgjørelse per måned (heltidsekvivalent)		300	1 300	400	2 100	1 000
Lønn fra ligningsregisteret (årslønn/12) (heltidsekvivalent)		34 400	23 300	33 400	30 700	27 400

³⁵Ikke fulltelling, representativt utvalg av ansatte

Utdanning og yrkeserfaring

Sammenlikning av lønn i kommunale, statlige og Privat forhandlingsområder. Utdanning = grunnskole/noe videregående, 6-9 års yrkeserfaring. 2005.							
		Forhandlingsområde					
		Kommu- -nale	Statlig e	Samlet stat + kommune	Helse- foretak	Privat ³⁶	
	Antall ansatte	5 239	541	5 780	843	15 117	
	Antall heltidsansatte	1 235	440	1 675	435	10 717	
Heltids- ansatte	Lønn ialt (sum avtalt lønn, uregelmessige tillegg, bonus og provisjoner)	20 800	23 000	21 400	21 500	23 200	
	Median (=50. prosentil)	20 200	22 300	20 400	20 400	22 100	
	5.prosentil	17 000	18 900	17 000	16 900	17 400	
	95.prosentil	26 700	29 900	27 400	29 000	32 000	
	Avtalt månedslønn	20 100	22 400	20 700	20 200	21 900	
	Median	20 200	21 600	20 200	19 700	21 100	
	5.prosentil	17 000	18 600	17 000	16 700	16 800	
	95.prosentil	25 000	27 900	26 300	26 800	29 400	
	Uregelmessige tillegg per måned	700	600	700	1 300	800	
	Bonus og provisjoner per måned	0	0	0	0	500	
	Overtidsgodtgjørelse per måned	400	1 600	700	700	1 300	
	Lønn fra ligningsregisteret (årslønn/12)	19 900	28 100	22 000	21 500	24 900	
	Alle ansatte	Lønn ialt per måned (heltidsekvivalent)	21 900	23 200	22 000	22 700	22 900
		Median	20 400	22 300	20 600	21 200	21 700
5.prosentil		17 000	18 900	17 000	17 300	17 200	
95.prosentil		29 000	31 900	29 200	33 200	32 200	
Avtalt lønn per måned (heltidsekvivalent)		19 600	22 300	19 900	20 500	21 600	
Median		20 200	21 300	20 200	20 000	20 800	
5.prosentil		17 000	18 600	17 000	17 100	16 900	
95.prosentil		22 800	28 900	24 200	26 700	28 800	
Uregelmessige tillegg per måned (heltidsekvivalent)		2 200	900	2 100	2 100	900	
Bonus og provisjoner per måned (heltidsekvivalent)		0	0	0	0	400	
Overtidsgodtgjørelse per måned (heltidsekvivalent)		300	1 700	400	2 000	1 200	
Lønn fra ligningsregisteret (årslønn/12) (heltidsekvivalent)		38 900	29 400	38 000	34 000	31 300	

³⁶Ikke fulltelling, representativt utvalg av ansatte

Utdanning og yrkeserfaring

Sammenlikning av lønn i kommunale, statlige og Privat forhandlingsområder. Utdanning = grunnskole/noe videregående, 10-15 års yrkeserfaring. 2005.							
		Forhandlingsområde					
		Kommu- -nale	Statlig e	Samlet stat + kommune	Helse- foretak	Privat ³⁷	
	Antall ansatte	11 505	830	12 335	1 396	20 678	
	Antall heltidsansatte	2 593	570	3 163	739	14 879	
Heltids- ansatte	Lønn ialt (sum avtalt lønn, uregelmessige tillegg, bonus og provisjoner)	21 900	24 100	22 300	22 200	24 800	
	Median (=50. prosentil)	21 200	22 900	21 400	21 600	23 300	
	5.prosentil	18 800	19 800	19 100	17 900	18 500	
	95.prosentil	27 400	31 500	28 400	28 900	36 000	
	Avtalt månedslønn	21 100	23 300	21 500	20 900	23 400	
	Median	20 300	22 300	20 700	20 300	22 200	
	5.prosentil	18 700	19 800	18 700	17 300	17 900	
	95.prosentil	25 300	29 900	26 500	25 100	33 100	
	Uregelmessige tillegg per måned	800	800	800	1 300	800	
	Bonus og provisjoner per måned	0	0	0	0	600	
	Overtidsgodtgjørelse per måned	500	1 100	600	800	1 300	
	Lønn fra ligningsregisteret (årslønn/12)	21 500	27 000	22 500	22 600	27 300	
	Alle ansatte	Lønn ialt per måned (heltidsekivalent)	22 900	23 800	22 900	23 700	24 300
		Median	21 400	22 400	21 400	22 200	22 700
5.prosentil		19 500	19 800	19 500	18 500	18 100	
95.prosentil		29 700	31 500	29 700	33 700	35 800	
Avtalt lønn per måned (heltidsekivalent)		20 600	22 800	20 800	21 600	22 900	
Median		20 200	21 900	20 200	21 500	21 600	
5.prosentil		18 400	19 500	18 700	17 900	17 600	
95.prosentil		22 800	29 900	24 000	25 900	32 500	
Uregelmessige tillegg per måned (heltidsekivalent)		2 300	1 000	2 200	2 100	900	
Bonus og provisjoner per måned (heltidsekivalent)		0	0	0	0	500	
Overtidsgodtgjørelse per måned (heltidsekivalent)		300	900	300	2 000	1 200	
Lønn fra ligningsregisteret (årslønn/12) (heltidsekivalent)		38 500	29 900	37 900	33 600	31 900	

³⁷ Ikke fulltelling, representativt utvalg av ansatte

Utdanning og yrkeserfaring

Sammenlikning av lønn i kommunale, statlige og Privat forhandlingsområder. Utdanning = grunnskole/noe videregående, Over 15 års yrkeserfaring. 2005.							
		Forhandlingsområde					
		Kommu- -nale	Statlig e	Samlet stat + kommune	Helse- foretak	Privat ³⁸	
	Antall ansatte	86 076	18 807	104 883	15 994	159 599	
	Antall heltidsansatte	29 953	14 887	44 840	8 036	125 049	
Heltids- ansatte	Lønn ialt (sum avtalt lønn, uregelmessige tillegg, bonus og provisjoner)	23 600	26 000	24 400	23 500	27 900	
	Median (=50. prosentil)	22 800	25 300	23 600	22 600	25 600	
	5.prosentil	20 200	21 300	20 200	20 300	19 900	
	95.prosentil	29 500	33 900	31 500	29 400	43 300	
	Avtalt månedslønn	22 500	25 300	23 400	22 100	26 300	
	Median	21 800	24 300	22 500	21 600	24 400	
	5.prosentil	20 200	21 300	20 200	19 900	19 300	
	95.prosentil	27 900	32 700	29 900	26 900	40 000	
	Uregelmessige tillegg per måned	1 000	700	900	1 400	900	
	Bonus og provisjoner per måned	0	0	0	0	600	
	Overtidsgodtgjørelse per måned	600	900	700	700	1 200	
	Lønn fra ligningsregisteret (årslønn/12)	24 500	28 300	25 800	24 600	31 000	
	Alle ansatte	Lønn ialt per måned (heltidsekivalent)	23 700	25 600	24 000	25 000	27 300
		Median	22 600	24 300	23 000	24 000	25 000
5.prosentil		20 200	20 700	20 200	20 400	19 700	
95.prosentil		29 600	33 800	30 400	32 700	43 300	
Avtalt lønn per måned (heltidsekivalent)		21 600	24 900	22 200	22 800	25 900	
Median		21 400	24 000	21 400	22 700	24 000	
5.prosentil		20 200	20 700	20 200	20 300	19 300	
95.prosentil		25 300	32 100	27 400	26 700	39 500	
Uregelmessige tillegg per måned (heltidsekivalent)		2 100	700	1 800	2 200	900	
Bonus og provisjoner per måned (heltidsekivalent)		0	0	0	0	600	
Overtidsgodtgjørelse per måned (heltidsekivalent)		400	800	500	1 200	1 100	
Lønn fra ligningsregisteret (årslønn/12) (heltidsekivalent)		35 100	29 300	34 000	29 800	32 900	

³⁸Ikke fulltelling, representativt utvalg av ansatte

Utdanning og yrkeserfaring

Sammenlikning av lønn i kommunale, statlige og Privat forhandlingsområder. Utdanning = fullført videregående/ påbygning videregående, 0-5 års yrkeserfaring. 2005.						
		Forhandlingsområde				
		Kommu- -nale	Statlig e	Samlet stat + kommune	Helse- foretak	Privat ³⁹
	Antall ansatte	8 263	2 346	10 609	3 215	30 509
	Antall heltidsansatte	2 040	1 625	3 665	1 198	14 551
Heltids- ansatte	Lønn ialt (sum avtalt lønn, uregelmessige tillegg, bonus og provisjoner)	20 900	22 100	21 500	23 000	22 100
	Median (=50. prosentil)	20 200	21 300	21 000	21 700	21 100
	5.prosentil	16 600	18 300	16 600	15 800	16 000
	95.prosentil	26 700	27 600	27 100	35 500	30 900
	Avtalt månedslønn	20 200	21 300	20 700	21 400	21 200
	Median	19 200	21 000	20 200	20 300	20 400
	5.prosentil	16 600	18 300	16 600	15 200	15 500
	95.prosentil	25 400	26 000	25 800	29 100	29 300
	Uregelmessige tillegg per måned	700	800	800	1 600	600
	Bonus og provisjoner per måned	0	0	0	0	300
	Overtidsgodtgjørelse per måned	400	1 700	1 000	500	900
	Lønn fra ligningsregisteret (årslønn/12)	16 200	24 200	19 700	15 600	19 000
	Alle ansatte	Lønn ialt per måned (heltidsekivalent)	22 300	21 700	22 200	22 500
Median		22 000	21 000	21 700	20 800	19 700
5.prosentil		16 600	17 400	16 700	16 600	16 200
95.prosentil		29 000	28 700	28 900	33 900	29 800
Avtalt lønn per måned (heltidsekivalent)		19 100	21 000	19 500	20 400	19 800
Median		18 700	20 400	18 700	19 500	18 800
5.prosentil		16 600	17 400	16 600	16 600	15 800
95.prosentil		24 000	27 900	24 800	27 000	27 500
Uregelmessige tillegg per måned (heltidsekivalent)		3 200	800	2 600	2 100	900
Bonus og provisjoner per måned (heltidsekivalent)		0	0	0	0	200
Overtidsgodtgjørelse per måned (heltidsekivalent)		300	1 300	500	1 800	900
Lønn fra ligningsregisteret (årslønn/12) (heltidsekivalent)		38 500	25 600	35 700	25 700	27 400

³⁹Ikke fulltelling, representativt utvalg av ansatte

Utdanning og yrkeserfaring

Sammenlikning av lønn i kommunale, statlige og Privat forhandlingsområder. Utdanning = fullført videregående/ påbygning videregående, 6-9 års yrkeserfaring. 2005.						
		Forhandlingsområde				
		Kommu- -nale	Statlig e	Samlet stat + kommune	Helse- foretak	Privat ⁴⁰
	Antall ansatte	10 846	2 140	12 986	2 282	32 301
	Antall heltidsansatte	3 090	1 909	4 999	1 155	25 402
Heltids- ansatte	Lønn ialt (sum avtalt lønn, uregelmessige tillegg, bonus og provisjoner)	22 000	23 900	22 700	23 600	25 400
	Median (=50. prosentil)	21 400	23 200	22 200	21 700	24 400
	5.prosentil	17 700	19 200	18 300	17 300	18 000
	95.prosentil	27 800	30 500	28 900	34 700	35 900
	Avtalt månedslønn	21 000	22 800	21 700	21 300	23 800
	Median	20 000	21 900	21 000	19 800	23 000
	5.prosentil	17 000	18 600	17 800	16 800	17 400
	95.prosentil	26 100	28 900	27 400	28 800	32 900
	Uregelmessige tillegg per måned	1 000	1 100	1 000	2 300	1 000
	Bonus og provisjoner per måned	0	0	0	0	600
	Overtidsgodtgjørelse per måned	500	1 600	900	900	1 400
	Lønn fra ligningsregisteret (årslønn/12)	21 400	28 700	24 200	22 800	27 600
	Alle ansatte	Lønn ialt per måned (heltidsekvivalent)	22 800	24 000	23 000	24 400
Median		22 300	23 200	22 500	22 800	23 600
5.prosentil		17 800	18 900	17 800	17 800	17 600
95.prosentil		29 000	31 100	29 400	36 500	36 300
Avtalt lønn per måned (heltidsekvivalent)		20 000	22 900	20 500	21 400	23 300
Median		19 500	21 900	19 600	20 600	22 400
5.prosentil		17 000	18 600	17 000	17 400	17 100
95.prosentil		24 600	29 600	25 600	27 700	32 400
Uregelmessige tillegg per måned (heltidsekvivalent)		2 800	1 100	2 500	3 000	1 100
Bonus og provisjoner per måned (heltidsekvivalent)		0	0	0	0	500
Overtidsgodtgjørelse per måned (heltidsekvivalent)		400	1 700	600	2 300	1 400
Lønn fra ligningsregisteret (årslønn/12) (heltidsekvivalent)		39 700	30 700	38 200	34 900	32 600

⁴⁰Ikke fulltelling, representativt utvalg av ansatte

Utdanning og yrkeserfaring

Sammenlikning av lønn i kommunale, statlige og Privat forhandlingsområder. Utdanning = fullført videregående/ påbygning videregående, 10-15 års yrkeserfaring. 2005.						
		Forhandlingsområde				
		Kommu- -nale	Statlig e	Samlet stat + kommune	Helse- foretak	Privat ⁴¹
	Antall ansatte	13 703	2 912	16 615	2 481	41 466
	Antall heltidsansatte	4 202	2 408	6 610	1 352	34 903
Heltids- ansatte	Lønn ialt (sum avtalt lønn, uregelmessige tillegg, bonus og provisjoner)	23 500	25 000	24 000	23 700	27 800
	Median (=50. prosentil)	22 700	24 300	23 400	22 400	26 100
	5.prosentil	19 600	20 600	19 700	18 800	19 600
	95.prosentil	29 200	32 000	30 300	31 700	41 600
	Avtalt månedslønn	22 300	24 000	22 900	21 800	25 900
	Median	21 400	22 900	22 100	21 600	24 600
	5.prosentil	19 200	20 100	19 600	18 000	18 900
	95.prosentil	27 600	29 900	28 900	26 900	37 700
	Uregelmessige tillegg per måned	1 100	1 000	1 100	1 800	1 100
	Bonus og provisjoner per måned	0	0	0	0	800
	Overtidsgodtgjørelse per måned	800	1 300	900	1 000	1 600
	Lønn fra ligningsregisteret (årslønn/12)	24 200	29 100	26 000	24 700	31 400
	Alle ansatte	Lønn ialt per måned (heltidsekivalent)	24 200	24 900	24 300	24 800
Median		23 300	24 000	23 500	23 300	25 700
5.prosentil		19 600	20 400	19 600	19 300	19 200
95.prosentil		30 200	32 500	30 500	34 400	42 800
Avtalt lønn per måned (heltidsekivalent)		21 400	23 900	21 800	22 400	25 700
Median		21 400	22 900	21 400	21 900	24 300
5.prosentil		18 700	20 100	19 100	18 300	18 600
95.prosentil		25 500	30 400	27 000	27 200	38 000
Uregelmessige tillegg per måned (heltidsekivalent)		2 800	1 100	2 500	2 400	1 200
Bonus og provisjoner per måned (heltidsekivalent)		0	0	0	0	700
Overtidsgodtgjørelse per måned (heltidsekivalent)		500	1 200	600	1 900	1 500
Lønn fra ligningsregisteret (årslønn/12) (heltidsekivalent)		42 300	30 300	40 200	33 000	34 500

⁴¹Ikke fulltelling, representativt utvalg av ansatte

Utdanning og yrkeserfaring

Sammenlikning av lønn i kommunale, statlige og Privat forhandlingsområder. Utdanning = fullført videregående/ påbygning videregående, Over 15 års yrkeserfaring. 2005.						
		Forhandlingsområde				
		Kommu- -nale	Statlig e	Samlet stat + kommune	Helse- foretak	Privat ⁴²
	Antall ansatte	50 564	19 418	69 982	8 701	141 702
	Antall heltidsansatte	23 524	16 528	40 052	5 546	125 486
Heltids- ansatte	Lønn ialt (sum avtalt lønn, uregelmessige tillegg, bonus og provisjoner)	25 000	27 500	26 000	25 200	32 000
	Median (=50. prosentil)	23 900	26 500	24 900	23 700	28 900
	5.prosentil	21 300	21 900	21 400	20 600	21 200
	95.prosentil	32 400	36 800	34 600	33 400	52 500
	Avtalt månedslønn	23 900	26 600	25 000	23 500	29 700
	Median	22 300	25 600	23 600	21 800	26 900
	5.prosentil	20 600	21 600	21 300	20 200	20 400
	95.prosentil	30 800	34 500	33 200	30 600	47 900
	Uregelmessige tillegg per måned	1 100	1 000	1 000	1 700	1 400
	Bonus og provisjoner per måned	0	0	0	0	900
	Overtidsgodtgjørelse per måned	900	1 300	1 000	1 000	1 600
	Lønn fra ligningsregisteret (årslønn/12)	26 600	30 700	28 300	26 800	36 500
	Alle ansatte	Lønn ialt per måned (heltidsekivalent)	24 900	27 200	25 500	25 900
Median		23 700	26 000	24 300	24 500	28 700
5.prosentil		20 200	21 600	20 400	21 200	21 000
95.prosentil		31 300	36 600	33 200	35 200	53 300
Avtalt lønn per måned (heltidsekivalent)		22 700	26 200	23 700	23 800	29 600
Median		21 600	25 600	22 100	22 800	27 000
5.prosentil		20 200	21 600	20 200	20 700	20 400
95.prosentil		28 800	34 100	31 000	29 800	47 600
Uregelmessige tillegg per måned (heltidsekivalent)		2 200	1 000	1 800	2 100	1 500
Bonus og provisjoner per måned (heltidsekivalent)		0	0	0	0	900
Overtidsgodtgjørelse per måned (heltidsekivalent)		700	1 100	800	1 400	1 600
Lønn fra ligningsregisteret (årslønn/12) (heltidsekivalent)		40 000	31 900	37 800	31 800	37 900

⁴²Ikke fulltelling, representativt utvalg av ansatte

Utdanning og yrkeserfaring

Sammenlikning av lønn i kommunale, statlige og Privat forhandlingsområder. Utdanning = universitet/høyskole, 4 års varighet eller mindre, 0-5 års yrkeserfaring. 2005.						
		Forhandlingsområde				
		Kommu- -nale	Statlig e	Samlet stat + kommune	Helse- foretak	Privat ⁴³
	Antall ansatte	6 634	1 652	8 286	3 316	9 532
	Antall heltidsansatte	3 152	1 227	4 379	1 742	5 304
Heltids- ansatte	Lønn ialt (sum avtalt lønn, uregelmessige tillegg, bonus og provisjoner)	24 400	24 800	24 500	25 100	24 900
	Median (=50. prosentil)	24 700	24 700	24 700	25 000	23 800
	5.prosentil	18 800	20 400	19 400	17 900	17 000
	95.prosentil	28 300	29 400	28 600	32 600	35 800
	Avtalt månedslønn	23 500	24 100	23 700	22 700	24 000
	Median	24 000	24 000	24 000	22 100	23 200
	5.prosentil	18 700	20 100	19 200	17 300	16 800
	95.prosentil	26 700	28 400	27 400	28 300	34 000
	Uregelmessige tillegg per måned	900	700	800	2 400	400
	Bonus og provisjoner per måned	0	0	0	0	500
	Overtidsgodtgjørelse per måned	300	800	500	900	600
	Lønn fra ligningsregisteret (årslønn/12)	22 400	23 800	22 800	23 200	22 300
	Alle ansatte	Lønn ialt per måned (heltidsekivalent)	24 600	25 000	24 700	26 100
Median		24 500	24 300	24 500	25 800	21 700
5.prosentil		18 700	18 300	18 600	17 800	16 700
95.prosentil		30 000	31 500	30 200	36 100	34 400
Avtalt lønn per måned (heltidsekivalent)		22 600	24 000	22 800	22 900	22 200
Median		22 600	23 600	22 900	23 300	20 800
5.prosentil		16 600	18 000	17 000	17 400	16 500
95.prosentil		26 200	29 600	27 100	28 700	32 100
Uregelmessige tillegg per måned (heltidsekivalent)		2 000	1 000	1 800	3 200	800
Bonus og provisjoner per måned (heltidsekivalent)		0	0	0	0	300
Overtidsgodtgjørelse per måned (heltidsekivalent)		300	800	400	1 800	700
Lønn fra ligningsregisteret (årslønn/12) (heltidsekivalent)		31 100	26 400	30 200	29 900	27 800

⁴³Ikke fulltelling, representativt utvalg av ansatte

Utdanning og yrkeserfaring

Sammenlikning av lønn i kommunale, statlige og Privat forhandlingsområder. Utdanning = universitet/høyskole, 4 års varighet eller mindre, 6-9 års yrkeserfaring. 2005.						
		Forhandlingsområde				
		Kommu- -nale	Statlig e	Samlet stat + kommune	Helse- foretak	Privat ⁴⁴
	Antall ansatte	17 150	4 599	21 749	7 239	17 918
	Antall heltidsansatte	9 207	3 901	13 108	4 178	14 031
Heltids- ansatte	Lønn ialt (sum avtalt lønn, uregelmessige tillegg, bonus og provisjoner)	25 900	26 300	26 000	26 100	29 700
	Median (=50. prosentil)	26 100	25 800	26 000	25 800	27 400
	5.prosentil	22 000	21 900	21 900	19 700	19 300
	95.prosentil	29 900	32 100	30 600	32 300	45 900
	Avtalt månedslønn	24 900	25 000	24 900	23 200	28 100
	Median	25 000	24 300	24 900	22 300	26 500
	5.prosentil	21 700	21 300	21 700	18 600	18 800
	95.prosentil	28 300	30 400	29 200	27 900	42 500
	Uregelmessige tillegg per måned	1 100	1 200	1 100	2 800	500
	Bonus og provisjoner per måned	0	0	0	0	1 100
	Overtidsgodtgjørelse per måned	400	1 400	700	1 200	900
	Lønn fra ligningsregisteret (årslønn/12)	25 600	29 700	26 900	26 900	31 300
	Alle ansatte	Lønn ialt per måned (heltidsekvivalent)	25 900	26 300	26 000	28 000
Median		25 900	25 600	25 900	27 500	26 500
5.prosentil		21 400	21 300	21 400	20 000	18 300
95.prosentil		30 800	32 400	31 100	37 500	45 000
Avtalt lønn per måned (heltidsekvivalent)		24 200	25 000	24 400	24 300	27 000
Median		24 400	24 300	24 400	23 800	25 400
5.prosentil		19 200	21 000	19 400	18 600	17 700
95.prosentil		27 900	30 400	28 500	29 200	41 700
Uregelmessige tillegg per måned (heltidsekvivalent)		1 700	1 300	1 600	3 700	700
Bonus og provisjoner per måned (heltidsekvivalent)		0	0	0	0	900
Overtidsgodtgjørelse per måned (heltidsekvivalent)		300	1 400	500	1 800	900
Lønn fra ligningsregisteret (årslønn/12) (heltidsekvivalent)		32 300	31 300	32 100	34 000	35 300

⁴⁴Ikke fulltelling, representativt utvalg av ansatte

Utdanning og yrkeserfaring

Sammenlikning av lønn i kommunale, statlige og Privat forhandlingsområder. Utdanning = universitet/høyskole, 4 års varighet eller mindre, 10-15 års yrkeserfaring. 2005.						
		Forhandlingsområde				
		Kommu- -nale	Statlig e	Samlet stat + kommune	Helse- foretak	Privat ⁴⁵
	Antall ansatte	28 334	7 955	36 289	8 740	25 337
	Antall heltidsansatte	15 090	6 689	21 779	4 691	21 646
Heltids- ansatte	Lønn ialt (sum avtalt lønn, uregelmessige tillegg, bonus og provisjoner)	27 600	28 000	27 700	27 500	35 400
	Median (=50. prosentil)	27 600	27 400	27 500	27 100	32 200
	5.prosentil	22 700	22 900	22 800	20 800	21 500
	95.prosentil	32 200	35 600	33 500	34 800	59 500
	Avtalt månedslønn	26 500	26 700	26 600	24 900	33 100
	Median	26 500	26 000	26 300	24 800	31 000
	5.prosentil	22 400	22 300	22 400	19 500	20 800
	95.prosentil	30 900	33 900	32 100	30 500	52 800
	Uregelmessige tillegg per måned	1 000	1 300	1 100	2 600	600
	Bonus og provisjoner per måned	0	0	0	0	1 800
	Overtidsgodtgjørelse per måned	400	1 600	800	1 200	1 000
	Lønn fra ligningsregisteret (årslønn/12)	27 700	32 300	29 100	28 700	38 700
	Alle ansatte	Lønn ialt per måned (heltidsekivalent)	27 400	27 900	27 500	29 600
Median		27 400	27 100	27 300	29 000	31 400
5.prosentil		22 200	22 800	22 400	21 900	20 900
95.prosentil		32 600	35 600	33 300	38 700	58 100
Avtalt lønn per måned (heltidsekivalent)		25 800	26 600	26 000	26 000	32 300
Median		26 000	25 600	25 900	26 200	30 100
5.prosentil		21 400	22 300	21 400	20 600	20 200
95.prosentil		30 000	33 900	31 000	31 100	51 700
Uregelmessige tillegg per måned (heltidsekivalent)		1 600	1 300	1 500	3 500	600
Bonus og provisjoner per måned (heltidsekivalent)		0	0	0	0	1 600
Overtidsgodtgjørelse per måned (heltidsekivalent)		300	1 400	600	1 500	1 000
Lønn fra ligningsregisteret (årslønn/12) (heltidsekivalent)		33 200	33 200	33 200	34 800	40 600

⁴⁵Ikke fulltelling, representativt utvalg av ansatte

Utdanning og yrkeserfaring

Sammenlikning av lønn i kommunale, statlige og Privat forhandlingsområder. Utdanning = universitet/høyskole, 4 års varighet eller mindre, Over 15 års yrkeserfaring, 2005.						
		Forhandlingsområde				
		Kommu- -nale	Statlig e	Samlet stat + kommune	Helse- foretak	Privat ⁴⁶
	Antall ansatte	104 862	24 324	129 186	28 134	67 557
	Antall heltidsansatte	67 578	20 996	88 574	16 626	59 536
Heltids- ansatte	Lønn ialt (sum avtalt lønn, uregelmessige tillegg, bonus og provisjoner)	30 800	30 800	30 800	30 000	42 300
	Median (=50. prosentil)	30 900	29 400	30 700	29 100	38 000
	5.prosentil	24 800	24 000	24 600	24 000	23 900
	95.prosentil	38 000	41 500	38 700	39 000	74 100
	Avtalt månedslønn	29 900	30 000	29 900	28 100	39 700
	Median	29 900	28 900	29 900	27 300	36 500
	5.prosentil	24 600	23 600	24 400	22 600	23 100
	95.prosentil	37 500	40 700	38 000	37 000	66 600
	Uregelmessige tillegg per måned	900	700	900	1 900	800
	Bonus og provisjoner per måned	0	0	0	0	1 800
	Overtidsgodtgjørelse per måned	500	1 000	600	1 100	900
	Lønn fra ligningsregisteret (årslønn/12)	31 800	33 500	32 200	31 900	47 300
	Alle ansatte	Lønn ialt per måned (heltidsekvivalent)	30 300	30 500	30 300	31 300
Median		30 400	29 400	30 200	30 300	37 100
5.prosentil		24 600	23 600	24 400	24 800	23 300
95.prosentil		37 100	40 700	37 800	40 800	73 100
Avtalt lønn per måned (heltidsekvivalent)		29 000	29 700	29 100	28 500	38 900
Median		29 300	28 400	29 000	27 900	35 700
5.prosentil		23 800	23 200	23 600	23 800	22 500
95.prosentil		36 100	40 000	37 000	34 900	65 600
Uregelmessige tillegg per måned (heltidsekvivalent)		1 300	800	1 200	2 800	800
Bonus og provisjoner per måned (heltidsekvivalent)		0	0	0	0	1 700
Overtidsgodtgjørelse per måned (heltidsekvivalent)		400	900	500	1 400	800
Lønn fra ligningsregisteret (årslønn/12) (heltidsekvivalent)		34 900	34 600	34 800	36 100	47 700

⁴⁶Ikke fulltelling, representativt utvalg av ansatte

Utdanning og yrkeserfaring

Sammenlikning av lønn i kommunale, statlige og Privat forhandlingsområder. Utdanning = universitet/høyskole, mer enn 4 års varighet, 0-5 års yrkeserfaring, 2005.						
		Forhandlingsområde				
		Kommu- -nale	Statlig e	Samlet stat + kommune	Helse- foretak	Privat ⁴⁷
	Antall ansatte	1 181	1 895	3 076	808	2 253
	Antall heltidsansatte	768	1 718	2 486	734	2 002
Heltids- ansatte	Lønn ialt (sum avtalt lønn, uregelmessige tillegg, bonus og provisjoner)	27 800	26 500	26 900	36 600	30 800
	Median (=50. prosentil)	26 800	25 600	26 000	35 400	30 000
	5.prosentil	23 600	23 200	23 200	24 200	20 100
	95.prosentil	34 500	31 500	32 600	53 500	45 000
	Avtalt månedslønn	27 100	26 400	26 600	30 400	29 600
	Median	25 900	25 600	25 900	30 100	29 200
	5.prosentil	22 900	23 200	23 200	23 600	19 700
	95.prosentil	33 200	31 500	31 700	42 000	40 100
	Uregelmessige tillegg per måned	600	200	300	6 200	500
	Bonus og provisjoner per måned	0	0	0	0	800
	Overtidsgodtgjørelse per måned	500	200	300	1 900	900
	Lønn fra ligningsregisteret (årslønn/12)	29 700	26 600	27 500	38 800	32 100
	Alle ansatte	Lønn ialt per måned (heltidsekivalent)	28 400	26 700	27 300	35 600
Median		26 900	26 000	26 200	33 900	29 200
5.prosentil		21 700	23 200	23 200	22 800	19 100
95.prosentil		36 400	32 000	33 500	52 300	44 600
Avtalt lønn per måned (heltidsekivalent)		26 900	26 400	26 600	29 700	29 000
Median		25 900	26 000	25 900	29 700	28 700
5.prosentil		20 200	23 200	22 800	21 100	18 700
95.prosentil		34 000	31 500	32 200	40 100	40 300
Uregelmessige tillegg per måned (heltidsekivalent)		1 500	200	700	5 900	500
Bonus og provisjoner per måned (heltidsekivalent)		0	0	0	0	700
Overtidsgodtgjørelse per måned (heltidsekivalent)		400	200	300	1 900	900
Lønn fra ligningsregisteret (årslønn/12) (heltidsekivalent)		38 300	27 800	31 800	38 300	34 200

⁴⁷Ikke fulltelling, representativt utvalg av ansatte

Utdanning og yrkeserfaring

Sammenlikning av lønn i kommunale, statlige og Privat forhandlingsområder. Utdanning = universitet/høyskole, mer enn 4 års varighet, 6-9 års yrkeserfaring, 2005.						
		Forhandlingsområde				
		Kommu- -nale	Statlig e	Samlet stat + kommune	Helse- foretak	Privat ⁴⁸
	Antall ansatte	2 469	4 558	7 027	1 690	6 516
	Antall heltidsansatte	1 474	3 886	5 360	1 503	6 021
Heltids- ansatte	Lønn ialt (sum avtalt lønn, uregelmessige tillegg, bonus og provisjoner)	29 400	28 600	28 800	40 900	36 800
	Median (=50. prosentil)	28 500	27 400	27 900	40 300	35 000
	5.prosentil	24 000	24 300	24 300	25 200	23 600
	95.prosentil	37 700	35 800	36 500	62 800	55 400
	Avtalt månedslønn	28 600	28 400	28 400	32 200	35 000
	Median	27 600	27 400	27 600	30 700	33 900
	5.prosentil	23 600	24 300	24 300	24 200	22 800
	95.prosentil	35 800	35 100	35 100	42 300	50 500
	Uregelmessige tillegg per måned	800	200	400	8 800	500
	Bonus og provisjoner per måned	0	0	0	0	1 300
	Overtidsgodtgjørelse per måned	500	400	400	2 500	1 100
	Lønn fra ligningsregisteret (årslønn/12)	30 700	29 600	29 900	46 000	40 000
	Alle ansatte	Lønn ialt per måned (heltidsekivalent)	29 800	28 600	29 000	40 000
Median		28 700	27 400	27 900	39 000	34 600
5.prosentil		23 400	24 300	24 100	25 100	22 500
95.prosentil		38 100	35 800	36 500	61 200	55 400
Avtalt lønn per måned (heltidsekivalent)		28 400	28 300	28 400	31 700	34 600
Median		27 700	27 400	27 600	30 300	33 500
5.prosentil		21 400	24 300	23 600	24 000	21 700
95.prosentil		35 900	34 500	35 100	41 700	50 400
Uregelmessige tillegg per måned (heltidsekivalent)		1 400	200	600	8 300	600
Bonus og provisjoner per måned (heltidsekivalent)		0	0	0	0	1 200
Overtidsgodtgjørelse per måned (heltidsekivalent)		500	400	400	2 300	1 000
Lønn fra ligningsregisteret (årslønn/12) (heltidsekivalent)		40 400	30 900	34 300	45 700	41 300

⁴⁸Ikke fulltelling, representativt utvalg av ansatte

Utdanning og yrkeserfaring

Sammenlikning av lønn i kommunale, statlige og Privat forhandlingsområder. Utdanning = universitet/høyskole, mer enn 4 års varighet, 10-15 års yrkeserfaring. 2005.						
		Forhandlingsområde				
		Kommu- -nale	Statlig e	Samlet stat + kommune	Helse- foretak	Privat ⁴⁹
Antall ansatte		3 429	6 803	10 232	2 146	10 174
Antall heltidsansatte		2 050	5 756	7 806	1 882	9 441
Heltids- ansatte	Lønn ialt (sum avtalt lønn, uregelmessige tillegg, bonus og provisjoner)	31 100	31 500	31 400	44 000	43 400
	Median (=50. prosentil)	30 500	30 500	30 500	43 000	41 300
	5.prosentil	25 400	25 100	25 100	26 500	26 700
	95.prosentil	39 600	41 500	40 800	67 100	66 600
	Avtalt månedslønn	30 400	31 000	30 900	35 100	41 000
	Median	29 800	30 400	30 000	34 100	40 000
	5.prosentil	25 000	25 100	25 100	25 400	26 200
	95.prosentil	38 500	40 000	40 000	46 600	59 300
	Uregelmessige tillegg per måned	700	400	500	8 900	600
	Bonus og provisjoner per måned	0	0	0	0	1 800
	Overtidsgodtgjørelse per måned	700	500	600	2 200	900
	Lønn fra ligningsregisteret (årslønn/12)	32 100	33 400	33 100	48 700	47 400
	Alle ansatte	Lønn ialt per måned (heltidsekivalent)	31 200	31 300	31 300	42 900
Median		30 500	30 400	30 400	41 500	41 000
5.prosentil		24 800	25 100	25 100	26 600	26 000
95.prosentil		39 400	41 200	40 600	65 400	66 300
Avtalt lønn per måned (heltidsekivalent)		30 100	30 900	30 600	34 500	40 600
Median		29 800	29 900	29 900	33 400	39 700
5.prosentil		24 300	25 100	24 800	25 700	25 500
95.prosentil		37 800	40 000	39 300	45 500	59 400
Uregelmessige tillegg per måned (heltidsekivalent)		1 100	400	600	8 400	600
Bonus og provisjoner per måned (heltidsekivalent)		0	0	0	0	1 700
Overtidsgodtgjørelse per måned (heltidsekivalent)		600	500	500	2 100	900
Lønn fra ligningsregisteret (årslønn/12) (heltidsekivalent)		39 500	35 000	36 500	48 400	47 900

⁴⁹Ikke fulltelling, representativt utvalg av ansatte

Utdanning og yrkeserfaring

Sammenlikning av lønn i kommunale, statlige og Privat forhandlingsområder. Utdanning = universitet/høyskole, mer enn 4 års varighet, Over 15 års yrkeserfaring. 2005.						
		Forhandlingsområde				
		Kommu- -nale	Statlig e	Samlet stat + kommune	Helse- foretak	Privat ⁵⁰
	Antall ansatte	14 136	22 306	36 442	5 739	22 661
	Antall heltidsansatte	9 800	20 023	29 823	5 102	21 259
Heltids- ansatte	Lønn ialt (sum avtalt lønn, uregelmessige tillegg, bonus og provisjoner)	35 800	37 700	37 100	53 700	53 800
	Median (=50. prosentil)	35 200	35 800	35 400	54 000	50 900
	5.prosentil	28 200	28 400	28 400	28 800	30 600
	95.prosentil	46 000	55 600	52 300	82 900	88 100
	Avtalt månedslønn	34 900	37 100	36 400	41 800	50 800
	Median	34 200	35 100	34 500	40 000	49 300
	5.prosentil	27 900	28 400	28 000	28 000	30 000
	95.prosentil	45 000	54 000	50 700	65 400	79 000
	Uregelmessige tillegg per måned	900	700	700	11 900	800
	Bonus og provisjoner per måned	0	0	0	0	2 200
	Overtidsgodtgjørelse per måned	700	600	600	2 000	500
	Lønn fra ligningsregisteret (årslønn/12)	37 900	41 400	40 200	59 700	60 400
	Alle ansatte	Lønn ialt per måned (heltidsekvivalent)	35 900	37 300	36 800	51 400
Median		35 000	35 100	35 100	50 200	50 500
5.prosentil		27 500	27 900	27 900	28 800	29 900
95.prosentil		45 800	55 600	50 700	80 800	88 000
Avtalt lønn per måned (heltidsekvivalent)		34 400	36 700	35 800	40 600	50 400
Median		34 000	35 100	34 400	38 700	48 800
5.prosentil		26 900	27 900	27 400	27 800	29 400
95.prosentil		43 900	52 500	49 000	63 800	78 300
Uregelmessige tillegg per måned (heltidsekvivalent)		1 500	600	1 000	10 800	800
Bonus og provisjoner per måned (heltidsekvivalent)		0	0	0	0	2 100
Overtidsgodtgjørelse per måned (heltidsekvivalent)		600	500	600	1 900	500
Lønn fra ligningsregisteret (årslønn/12) (heltidsekvivalent)		44 700	43 600	44 000	59 400	60 800

⁵⁰Ikke fulltelling, representativt utvalg av ansatte

Utdanning og sentralitet

Sammenlikning av lønn i kommunale, statlige og Privat forhandlingsområder. Utdanning = grunnskole/noe videregående, minst og mindre sentrale kommuner. 2005.							
		Forhandlingsområde					
		Kommu- -nale	Statlig e	Samlet stat + kommune	Helse- foretak	Privat ⁵¹	
	Antall ansatte	32 405	3 876	36 281	2 558	37 788	
	Antall heltidsansatte	9 275	2 958	12 233	1 060	27 877	
Heltids- ansatte	Lønn ialt (sum avtalt lønn, uregelmessige tillegg, bonus og provisjoner)	22 900	25 400	23 500	23 400	25 700	
	Median (=50. prosentil)	21 900	24 700	22 600	22 700	24 100	
	5.prosentil	20 000	21 000	20 000	18 900	18 400	
	95.prosentil	28 700	33 200	30 200	29 400	38 400	
	Avtalt månedslønn	21 900	24 700	22 600	21 800	24 200	
	Median	21 400	23 600	21 700	21 600	23 000	
	5.prosentil	19 800	20 700	20 000	17 900	17 800	
	95.prosentil	27 000	32 100	28 900	26 300	35 300	
	Uregelmessige tillegg per måned	900	700	900	1 600	1 100	
	Bonus og provisjoner per måned	0	0	0	0	400	
	Overtidsgodtgjørelse per måned	500	1 100	600	700	1 400	
	Lønn fra ligningsregisteret (årslønn/12)	22 900	28 300	24 200	23 800	28 100	
	Alle ansatte	Lønn ialt per måned (heltidsekivalent)	23 500	25 000	23 600	25 100	25 200
		Median	21 900	24 000	22 300	24 200	23 400
5.prosentil		20 000	20 100	20 100	19 500	17 900	
95.prosentil		29 100	33 200	29 500	33 000	38 300	
Avtalt lønn per måned (heltidsekivalent)		21 100	24 200	21 500	22 600	23 800	
Median		20 800	23 200	21 400	22 500	22 500	
5.prosentil		19 400	20 100	19 600	18 300	17 400	
95.prosentil		24 500	31 500	25 700	26 600	35 000	
Uregelmessige tillegg per måned (heltidsekivalent)		2 300	800	2 200	2 400	1 000	
Bonus og provisjoner per måned (heltidsekivalent)		0	0	0	0	400	
Overtidsgodtgjørelse per måned (heltidsekivalent)		400	900	500	1 300	1 300	
Lønn fra ligningsregisteret (årslønn/12) (heltidsekivalent)		37 600	30 600	36 800	31 300	31 700	

⁵¹Ikke fulltelling, representativt utvalg av ansatte

Utdanning og sentralitet

Sammenlikning av lønn i kommunale, statlige og Privat forhandlingsområder. Utdanning = grunnskole/noe videregående, noe sentrale kommuner. 2005.							
		Forhandlingsområde					
		Kommu- -nale	Statlig e	Samlet stat + kommune	Helse- foretak	Privat ⁵²	
	Antall ansatte	28 154	4 636	32 790	5 626	54 929	
	Antall heltidsansatte	8 034	3 540	11 574	2 364	40 694	
Heltids- ansatte	Lønn ialt (sum avtalt lønn, uregelmessige tillegg, bonus og provisjoner)	23 200	25 800	24 000	23 000	26 100	
	Median (=50. prosentil)	22 400	25 000	23 200	22 300	24 400	
	5.prosentil	20 200	20 900	20 200	19 400	18 600	
	95.prosentil	29 200	33 900	31 400	28 400	39 700	
	Avtalt månedslønn	22 100	25 000	23 000	21 900	24 700	
	Median	21 400	24 000	22 000	21 600	23 200	
	5.prosentil	20 200	20 700	20 200	18 800	18 000	
	95.prosentil	27 200	32 100	29 400	26 700	36 400	
	Uregelmessige tillegg per måned	1 100	800	1 000	1 100	900	
	Bonus og provisjoner per måned	0	0	0	0	500	
	Overtidsgodtgjørelse per måned	500	1 100	700	600	1 300	
	Lønn fra ligningsregisteret (årslønn/12)	24 000	28 400	25 300	23 300	28 700	
	Alle ansatte	Lønn ialt per måned (heltidsekivalent)	23 400	25 300	23 700	24 500	25 500
		Median	22 300	24 300	22 700	23 600	23 600
5.prosentil		20 200	20 400	20 200	19 900	18 000	
95.prosentil		29 600	33 800	30 300	32 000	39 300	
Avtalt lønn per måned (heltidsekivalent)		21 100	24 500	21 600	22 500	24 100	
Median		20 800	23 600	21 400	22 400	22 700	
5.prosentil		18 700	20 400	19 200	18 900	17 400	
95.prosentil		24 400	31 500	26 500	26 400	35 900	
Uregelmessige tillegg per måned (heltidsekivalent)		2 300	800	2 100	2 000	900	
Bonus og provisjoner per måned (heltidsekivalent)		0	0	0	0	400	
Overtidsgodtgjørelse per måned (heltidsekivalent)		300	1 000	400	1 500	1 200	
Lønn fra ligningsregisteret (årslønn/12) (heltidsekivalent)		36 900	29 500	35 800	31 000	31 600	

⁵²Ikke fulltelling, representativt utvalg av ansatte

Utdanning og sentralitet

Sammenlikning av lønn i kommunale, statlige og Privat forhandlingsområder. Utdanning = grunnskole/noe videregående, sentrale kommuner. 2005.							
		Forhandlingsområde					
		Kommu- -nale	Statlig e	Samlet stat + kommune	Helse- foretak	Privat ⁵³	
	Antall ansatte	46 956	12 129	59 085	10 790	120 604	
	Antall heltidsansatte	17 469	9 713	27 182	6 095	92 603	
Heltids- ansatte	Lønn ialt (sum avtalt lønn, uregelmessige tillegg, bonus og provisjoner)	23 400	25 800	24 300	23 300	27 400	
	Median (=50. prosentil)	22 800	25 100	23 600	22 400	25 300	
	5.prosentil	19 700	21 000	20 200	19 200	18 700	
	95.prosentil	29 400	33 900	31 500	29 900	43 300	
	Avtalt månedslønn	22 400	25 200	23 400	21 900	26 000	
	Median	21 800	24 300	22 600	21 600	24 200	
	5.prosentil	19 300	20 700	19 900	18 300	18 100	
	95.prosentil	27 900	32 700	29 900	27 000	40 100	
	Uregelmessige tillegg per måned	1 000	600	800	1 400	800	
	Bonus og provisjoner per måned	0	0	0	0	700	
	Overtidsgodtgjørelse per måned	600	900	700	800	1 200	
	Lønn fra ligningsregisteret (årslønn/12)	24 300	28 000	25 600	24 300	30 200	
	Alle ansatte	Lønn ialt per måned (heltidsekivalent)	23 300	25 500	23 700	24 700	26 700
		Median	22 300	24 300	22 900	23 500	24 600
5.prosentil		19 400	20 700	19 800	19 700	18 000	
95.prosentil		29 800	33 700	30 600	33 100	42 700	
Avtalt lønn per måned (heltidsekivalent)		21 400	24 800	22 100	22 500	25 300	
Median		21 400	24 000	21 400	22 300	23 500	
5.prosentil		18 300	20 400	18 700	18 600	17 500	
95.prosentil		25 700	32 100	27 900	26 900	39 200	
Uregelmessige tillegg per måned (heltidsekivalent)		1 800	700	1 600	2 200	900	
Bonus og provisjoner per måned (heltidsekivalent)		0	0	0	0	600	
Overtidsgodtgjørelse per måned (heltidsekivalent)		400	800	500	1 200	1 100	
Lønn fra ligningsregisteret (årslønn/12) (heltidsekivalent)		33 500	28 600	32 500	29 800	32 700	

⁵³Ikke fulltelling, representativt utvalg av ansatte

Utdanning og sentralitet

Sammenlikning av lønn i kommunale, statlige og Privat forhandlingsområder. Utdanning = fullført videregående/ påbygning videregående, minst og mindre sentrale kommuner. 2005.						
		Forhandlingsområde				
		Kommu- -nale	Statlig e	Samlet stat + kommune	Helse- foretak	Privat ⁵⁴
	Antall ansatte	24 090	5 080	29 170	2 375	43 323
	Antall heltidsansatte	9 076	4 278	13 354	1 224	36 243
Heltids- ansatte	Lønn ialt (sum avtalt lønn, uregelmessige tillegg, bonus og provisjoner)	24 300	26 000	24 800	24 800	28 100
	Median (=50. prosentil)	23 300	25 600	24 000	23 400	26 400
	5.prosentil	19 100	20 400	19 300	18 200	19 100
	95.prosentil	31 700	34 500	33 100	34 300	42 700
	Avtalt månedslønn	23 300	25 000	23 800	22 500	26 000
	Median	22 000	24 300	22 800	21 600	24 400
	5.prosentil	18 700	20 100	19 200	17 400	18 600
	95.prosentil	29 900	32 700	30 700	28 800	38 700
	Uregelmessige tillegg per måned	1 000	1 000	1 000	2 400	1 600
	Bonus og provisjoner per måned	0	0	0	0	500
	Overtidsgodtgjørelse per måned	800	1 800	1 100	1 200	1 900
	Lønn fra ligningsregisteret (årslønn/12)	25 000	30 400	26 700	24 400	31 600
	Alle ansatte	Lønn ialt per måned (heltidsekivalent)	24 600	25 800	24 800	25 200
Median		23 200	25 100	23 500	23 800	25 700
5.prosentil		19 200	20 100	19 200	17 900	18 000
95.prosentil		30 600	34 500	31 400	35 600	44 400
Avtalt lønn per måned (heltidsekivalent)		21 900	24 700	22 400	22 500	25 600
Median		21 400	24 000	21 400	22 300	24 300
5.prosentil		18 700	19 500	18 700	17 500	17 400
95.prosentil		27 600	32 700	28 800	28 700	39 000
Uregelmessige tillegg per måned (heltidsekivalent)		2 700	1 100	2 400	2 700	1 700
Bonus og provisjoner per måned (heltidsekivalent)		0	0	0	0	500
Overtidsgodtgjørelse per måned (heltidsekivalent)		700	1 700	900	2 100	1 800
Lønn fra ligningsregisteret (årslønn/12) (heltidsekivalent)		46 800	32 200	44 200	33 300	33 800

⁵⁴Ikke fulltelling, representativt utvalg av ansatte

Utdanning og sentralitet

Sammenlikning av lønn i kommunale, statlige og Privat forhandlingsområder. Utdanning = fullført videregående/ påbygning videregående, noe sentrale kommuner. 2005.						
		Forhandlingsområde				
		Kommu- -nale	Statlig e	Samlet stat + kommune	Helse- foretak	Privat ⁵⁵
	Antall ansatte	22 240	6 183	28 423	5 017	60 750
	Antall heltidsansatte	8 173	5 113	13 286	2 621	49 603
Heltids- ansatte	Lønn ialt (sum avtalt lønn, uregelmessige tillegg, bonus og provisjoner)	24 300	26 500	25 200	24 400	28 800
	Median (=50. prosentil)	23 200	25 600	24 000	22 700	26 600
	5.prosentil	19 700	21 000	20 200	18 500	19 200
	95.prosentil	31 500	35 100	33 300	33 600	45 000
	Avtalt månedslønn	23 100	25 400	24 000	22 800	26 800
	Median	21 900	24 700	22 900	21 600	24 900
	5.prosentil	19 200	20 400	19 500	17 500	18 600
	95.prosentil	30 000	32 700	31 400	30 400	41 200
	Uregelmessige tillegg per måned	1 100	1 100	1 100	1 600	1 400
	Bonus og provisjoner per måned	0	0	0	0	600
	Overtidsgodtgjørelse per måned	900	1 300	1 000	900	1 700
	Lønn fra ligningsregisteret (årslønn/12)	25 300	29 900	27 000	24 200	32 400
	Alle ansatte	Lønn ialt per måned (heltidsekivalent)	24 200	26 200	24 700	24 600
Median		23 300	25 600	23 700	23 100	25 800
5.prosentil		19 200	20 200	19 500	18 000	17 800
95.prosentil		30 500	35 100	31 700	34 800	47 100
Avtalt lønn per måned (heltidsekivalent)		21 700	25 100	22 400	22 600	26 200
Median		21 400	24 300	21 400	22 000	24 400
5.prosentil		17 800	19 800	18 400	17 600	17 200
95.prosentil		27 200	32 700	29 400	28 600	41 200
Uregelmessige tillegg per måned (heltidsekivalent)		2 500	1 100	2 200	2 000	1 400
Bonus og provisjoner per måned (heltidsekivalent)		0	0	0	0	600
Overtidsgodtgjørelse per måned (heltidsekivalent)		500	1 200	600	1 900	1 600
Lønn fra ligningsregisteret (årslønn/12) (heltidsekivalent)		38 400	30 700	36 800	31 800	34 700

⁵⁵Ikke fulltelling, representativt utvalg av ansatte

Utdanning og sentralitet

Sammenlikning av lønn i kommunale, statlige og Privat forhandlingsområder. Utdanning = fullført videregående/ påbygning videregående, sentrale kommuner. 2005.							
		Forhandlingsområde					
		Kommu- -nale	Statlig e	Samlet stat + kommune	Helse- foretak	Privat ⁵⁶	
	Antall ansatte	37 023	15 540	52 563	9 262	141 607	
	Antall heltidsansatte	15 595	13 069	28 664	5 396	114 285	
Heltids- ansatte	Lønn ialt (sum avtalt lønn, uregelmessige tillegg, bonus og provisjoner)	24 200	26 800	25 400	24 400	30 600	
	Median (=50. prosentil)	23 500	25 600	24 300	23 000	27 700	
	5.prosentil	19 200	20 700	19 600	18 300	19 200	
	95.prosentil	31 400	35 900	33 900	33 600	51 400	
	Avtalt månedslønn	23 100	25 800	24 400	22 700	28 600	
	Median	22 100	25 100	23 200	21 600	26 100	
	5.prosentil	18 700	20 400	19 200	17 700	18 600	
	95.prosentil	30 000	34 500	32 700	29 900	47 000	
	Uregelmessige tillegg per måned	1 100	900	1 000	1 700	1 100	
	Bonus og provisjoner per måned	0	0	0	0	1 000	
	Overtidsgodtgjørelse per måned	800	1 200	1 000	900	1 400	
	Lønn fra ligningsregisteret (årslønn/12)	25 200	29 800	27 300	24 700	34 000	
	Alle ansatte	Lønn ialt per måned (heltidsekivalent)	24 100	26 400	24 800	24 900	29 600
		Median	23 300	25 600	23 900	23 600	26 800
5.prosentil		18 800	20 100	19 200	18 100	17 900	
95.prosentil		30 800	35 800	32 700	35 000	50 500	
Avtalt lønn per måned (heltidsekivalent)		21 800	25 500	22 900	22 600	27 600	
Median		21 400	24 300	21 800	22 000	25 300	
5.prosentil		17 200	19 800	17 800	17 500	17 200	
95.prosentil		28 000	33 900	30 400	29 200	45 600	
Uregelmessige tillegg per måned (heltidsekivalent)		2 300	1 000	1 900	2 300	1 100	
Bonus og provisjoner per måned (heltidsekivalent)		0	0	0	0	800	
Overtidsgodtgjørelse per måned (heltidsekivalent)		600	1 100	700	1 400	1 300	
Lønn fra ligningsregisteret (årslønn/12) (heltidsekivalent)		37 000	30 900	35 200	30 400	36 100	

⁵⁶Ikke fulltelling, representativt utvalg av ansatte

Utdanning og sentralitet

Sammenlikning av lønn i kommunale, statlige og Privat forhandlingsområder. Utdanning = universitet/høyskole, 4 års varighet eller mindre, minst og mindre sentrale kommuner. 2005.						
		Forhandlingsområde				
		Kommu- -nale	Statlig e	Samlet stat + kommune	Helse- foretak	Privat ⁵⁷
	Antall ansatte	39 270	5 606	44 876	5 439	10 478
	Antall heltidsansatte	22 728	4 760	27 488	2 985	8 317
Heltids- ansatte	Lønn ialt (sum avtalt lønn, uregelmessige tillegg, bonus og provisjoner)	29 700	28 600	29 500	29 000	33 000
	Median (=50. prosentil)	29 800	27 900	29 400	28 400	30 500
	5.prosentil	23 400	22 900	23 200	22 200	19 600
	95.prosentil	36 500	36 500	36 500	37 300	54 400
	Avtalt månedslønn	28 700	27 700	28 500	26 700	31 300
	Median	28 500	26 900	28 400	26 700	29 300
	5.prosentil	22 600	22 600	22 600	21 600	19 100
	95.prosentil	35 800	35 100	35 800	34 600	50 500
	Uregelmessige tillegg per måned	1 000	900	1 000	2 300	900
	Bonus og provisjoner per måned	0	0	0	0	800
	Overtidsgodtgjørelse per måned	500	1 500	700	1 300	1 100
	Lønn fra ligningsregisteret (årslønn/12)	30 300	32 400	30 700	30 100	35 800
	Alle ansatte	Lønn ialt per måned (heltidsekivalent)	29 100	28 400	29 000	30 300
Median		28 900	27 500	28 700	29 800	29 200
5.prosentil		22 500	22 600	22 600	22 100	18 400
95.prosentil		35 600	36 500	35 800	39 100	53 300
Avtalt lønn per måned (heltidsekivalent)		27 700	27 400	27 700	27 100	30 200
Median		27 300	26 500	27 300	26 800	28 100
5.prosentil		21 800	22 300	21 800	20 400	17 900
95.prosentil		34 300	34 500	34 400	33 400	49 600
Uregelmessige tillegg per måned (heltidsekivalent)		1 400	1 000	1 300	3 200	900
Bonus og provisjoner per måned (heltidsekivalent)		0	0	0	0	700
Overtidsgodtgjørelse per måned (heltidsekivalent)		400	1 400	500	1 600	1 000
Lønn fra ligningsregisteret (årslønn/12) (heltidsekivalent)		35 300	34 100	35 100	35 100	37 100

⁵⁷Ikke fulltelling, representativt utvalg av ansatte

Utdanning og sentralitet

Sammenlikning av lønn i kommunale, statlige og Privat forhandlingsområder. Utdanning = universitet/høyskole, 4 års varighet eller mindre, noe sentrale kommuner. 2005.						
		Forhandlingsområde				
		Kommu- -nale	Statlig e	Samlet stat + kommune	Helse- foretak	Privat ⁵⁸
	Antall ansatte	41 115	8 480	49 595	13 516	21 842
	Antall heltidsansatte	25 127	7 238	32 365	7 142	18 066
Heltids- ansatte	Lønn ialt (sum avtalt lønn, uregelmessige tillegg, bonus og provisjoner)	29 700	29 100	29 600	28 800	35 700
	Median (=50. prosentil)	29 600	28 400	29 300	28 000	32 800
	5.prosentil	23 500	23 200	23 300	22 100	20 800
	95.prosentil	37 000	37 900	37 200	37 200	59 900
	Avtalt månedslønn	28 700	28 100	28 600	26 900	33 800
	Median	28 500	27 400	28 300	26 800	31 500
	5.prosentil	22 700	22 600	22 600	21 600	20 100
	95.prosentil	36 300	37 200	36 500	35 100	54 800
	Uregelmessige tillegg per måned	1 000	1 000	1 000	1 900	800
	Bonus og provisjoner per måned	0	0	0	0	1 100
	Overtidsgodtgjørelse per måned	500	1 000	600	1 000	1 000
	Lønn fra ligningsregisteret (årslønn/12)	30 400	32 200	30 800	30 000	39 300
	Alle ansatte	Lønn ialt per måned (heltidsekivalent)	29 100	28 800	29 100	29 900
Median		28 900	27 900	28 700	29 200	31 400
5.prosentil		22 600	22 900	22 600	22 500	19 200
95.prosentil		35 800	37 900	36 200	38 400	58 900
Avtalt lønn per måned (heltidsekivalent)		27 700	27 800	27 700	27 200	32 600
Median		27 300	26 900	27 300	26 800	30 300
5.prosentil		21 700	22 300	21 900	21 600	18 700
95.prosentil		34 700	36 500	35 000	33 100	54 100
Uregelmessige tillegg per måned (heltidsekivalent)		1 500	1 000	1 400	2 700	800
Bonus og provisjoner per måned (heltidsekivalent)		0	0	0	0	900
Overtidsgodtgjørelse per måned (heltidsekivalent)		400	900	500	1 500	1 000
Lønn fra ligningsregisteret (årslønn/12) (heltidsekivalent)		34 400	33 100	34 200	35 500	40 700

⁵⁸Ikke fulltelling, representativt utvalg av ansatte

Utdanning og sentralitet

Sammenlikning av lønn i kommunale, statlige og Privat forhandlingsområder. Utdanning = universitet/høyskole, 4 års varighet eller mindre, sentrale kommuner. 2005.						
		Forhandlingsområde				
		Kommu- -nale	Statlig e	Samlet stat + kommune	Helse- foretak	Privat ⁵⁹
	Antall ansatte	76 558	24 415	100 973	28 432	87 808
	Antall heltidsansatte	47 161	20 791	67 952	17 092	73 970
Heltids- ansatte	Lønn ialt (sum avtalt lønn, uregelmessige tillegg, bonus og provisjoner)	29 500	29 800	29 600	28 600	39 300
	Median (=50. prosentil)	29 400	28 400	29 100	27 900	35 000
	5.prosentil	22 900	23 200	23 000	21 700	21 500
	95.prosentil	37 300	40 700	38 200	37 400	71 000
	Avtalt månedslønn	28 600	28 900	28 700	26 200	36 800
	Median	28 300	27 900	28 100	25 800	33 500
	5.prosentil	22 300	22 600	22 400	20 300	20 800
	95.prosentil	36 700	40 000	37 600	34 200	62 900
	Uregelmessige tillegg per måned	1 000	900	900	2 300	600
	Bonus og provisjoner per måned	0	0	0	0	1 900
	Overtidsgodtgjørelse per måned	500	1 100	700	1 200	800
	Lønn fra ligningsregisteret (årslønn/12)	30 100	32 500	30 800	30 000	43 300
	Alle ansatte	Lønn ialt per måned (heltidsekvivalent)	29 000	29 500	29 100	30 100
Median		28 800	28 400	28 600	29 300	33 500
5.prosentil		22 300	22 900	22 400	21 900	19 900
95.prosentil		36 200	40 000	37 200	40 500	69 000
Avtalt lønn per måned (heltidsekvivalent)		27 600	28 600	27 800	26 900	35 400
Median		27 300	27 400	27 300	26 600	32 200
5.prosentil		21 400	22 300	21 600	20 100	19 200
95.prosentil		35 000	39 300	36 000	33 600	61 700
Uregelmessige tillegg per måned (heltidsekvivalent)		1 400	900	1 300	3 300	700
Bonus og provisjoner per måned (heltidsekvivalent)		0	0	0	0	1 700
Overtidsgodtgjørelse per måned (heltidsekvivalent)		400	1 000	500	1 500	800
Lønn fra ligningsregisteret (årslønn/12) (heltidsekvivalent)		33 400	33 600	33 400	34 900	44 000

⁵⁹Ikke fulltelling, representativt utvalg av ansatte

Utdanning og sentralitet

Sammenlikning av lønn i kommunale, statlige og Privat forhandlingsområder. Utdanning = universitet/høyskole, mer enn 4 års varighet, minst og mindre sentrale kommuner. 2005.						
		Forhandlingsområde				
		Kommu- -nale	Statlig e	Samlet stat + kommune	Helse- foretak	Privat ⁶⁰
	Antall ansatte	4 146	2 934	7 080	696	1 865
	Antall heltidsansatte	2 769	2 553	5 322	608	1 677
Heltids- ansatte	Lønn ialt (sum avtalt lønn, uregelmessige tillegg, bonus og provisjoner)	34 300	33 900	34 100	51 000	42 700
	Median (=50. prosentil)	34 400	33 200	33 900	46 900	39 600
	5.prosentil	25 800	25 600	25 800	28 300	24 000
	95.prosentil	45 700	44 100	44 900	86 200	70 300
	Avtalt månedslønn	33 400	33 200	33 300	37 800	40 800
	Median	34 000	32 700	33 200	37 500	38 600
	5.prosentil	25 800	25 600	25 600	27 400	23 300
	95.prosentil	44 200	43 300	43 800	50 800	62 600
	Uregelmessige tillegg per måned	900	600	800	13 300	800
	Bonus og provisjoner per måned	0	0	0	0	1 100
	Overtidsgodtgjørelse per måned	600	700	600	2 200	700
	Lønn fra ligningsregisteret (årslønn/12)	36 700	37 100	36 900	56 400	46 900
	Alle ansatte	Lønn ialt per måned (heltidsekvivalent)	34 100	33 600	33 900	48 500
Median		34 000	33 200	33 800	43 800	39 000
5.prosentil		25 000	25 600	25 100	27 900	23 600
95.prosentil		46 200	44 100	45 000	84 200	69 100
Avtalt lønn per måned (heltidsekvivalent)		32 900	33 000	32 900	36 700	40 200
Median		33 300	32 700	32 900	35 900	37 900
5.prosentil		24 900	25 600	25 000	27 000	22 800
95.prosentil		43 900	42 300	43 300	50 200	61 700
Uregelmessige tillegg per måned (heltidsekvivalent)		1 200	600	1 000	11 900	800
Bonus og provisjoner per måned (heltidsekvivalent)		0	0	0	0	1 100
Overtidsgodtgjørelse per måned (heltidsekvivalent)		400	600	500	2 000	700
Lønn fra ligningsregisteret (årslønn/12) (heltidsekvivalent)		44 600	38 700	42 100	55 500	48 300

⁶⁰Ikke fulltelling, representativt utvalg av ansatte

Utdanning og sentralitet

Sammenlikning av lønn i kommunale, statlige og Privat forhandlingsområder. Utdanning = universitet/høyskole, mer enn 4 års varighet, noe sentrale kommuner. 2005.						
		Forhandlingsområde				
		Kommu- -nale	Statlig e	Samlet stat + kommune	Helse- foretak	Privat ⁶¹
	Antall ansatte	4 684	4 805	9 489	2 489	4 712
	Antall heltidsansatte	3 177	4 272	7 449	2 229	4 350
Heltids- ansatte	Lønn ialt (sum avtalt lønn, uregelmessige tillegg, bonus og provisjoner)	34 400	35 100	34 800	49 600	46 800
	Median (=50. prosentil)	34 600	33 900	34 300	48 500	44 200
	5.prosentil	25 800	26 000	26 000	28 300	25 600
	95.prosentil	44 800	50 300	47 500	76 900	75 600
	Avtalt månedslønn	33 600	34 500	34 100	38 300	44 600
	Median	34 000	33 200	33 900	37 700	42 800
	5.prosentil	25 800	26 000	25 800	27 400	25 000
	95.prosentil	43 700	47 800	45 700	59 200	68 300
	Uregelmessige tillegg per måned	800	700	800	11 300	800
	Bonus og provisjoner per måned	0	0	0	0	1 400
	Overtidsgodtgjørelse per måned	900	600	700	2 300	800
	Lønn fra ligningsregisteret (årslønn/12)	36 500	38 200	37 500	55 600	51 800
	Alle ansatte	Lønn ialt per måned (heltidsekvivalent)	35 900	34 800	35 400	47 700
Median		34 300	33 900	34 000	46 100	43 700
5.prosentil		25 800	26 000	25 800	27 900	24 800
95.prosentil		45 700	49 000	47 100	75 500	75 700
Avtalt lønn per måned (heltidsekvivalent)		33 200	34 200	33 700	37 300	44 100
Median		34 000	33 200	33 800	36 700	42 400
5.prosentil		25 300	26 000	25 600	27 000	24 000
95.prosentil		42 500	47 800	44 600	56 500	68 300
Uregelmessige tillegg per måned (heltidsekvivalent)		2 700	700	1 700	10 400	800
Bonus og provisjoner per måned (heltidsekvivalent)		0	0	0	0	1 300
Overtidsgodtgjørelse per måned (heltidsekvivalent)		700	600	600	2 200	800
Lønn fra ligningsregisteret (årslønn/12) (heltidsekvivalent)		45 900	40 700	43 300	55 000	52 100

⁶¹Ikke fulltelling, representativt utvalg av ansatte

Utdanning og sentralitet

Sammenlikning av lønn i kommunale, statlige og Privat forhandlingsområder. Utdanning = universitet/høyskole, mer enn 4 års varighet, sentrale kommuner. 2005.							
		Forhandlingsområde					
		Kommu- -nale	Statlig e	Samlet stat + kommune	Helse- foretak	Privat ⁶²	
	Antall ansatte	12 378	27 761	40 139	7 174	34 927	
	Antall heltidsansatte	8 144	24 511	32 655	6 364	32 606	
Heltids- ansatte	Lønn ialt (sum avtalt lønn, uregelmessige tillegg, bonus og provisjoner)	33 700	34 900	34 600	47 500	47 800	
	Median (=50. prosentil)	33 900	33 200	33 200	44 900	44 600	
	5.prosentil	25 800	25 100	25 100	26 400	26 300	
	95.prosentil	44 100	51 200	49 100	77 300	80 500	
	Avtalt månedslønn	32 900	34 400	34 000	37 800	45 100	
	Median	33 500	33 200	33 200	36 200	43 000	
	5.prosentil	25 400	25 100	25 100	25 400	25 600	
	95.prosentil	43 100	49 000	47 800	59 800	71 200	
	Uregelmessige tillegg per måned	800	500	600	9 700	700	
	Bonus og provisjoner per måned	0	0	0	0	2 000	
	Overtidsgodtgjørelse per måned	700	500	500	2 100	700	
	Lønn fra ligningsregisteret (årslønn/12)	35 300	37 600	37 000	52 600	53 000	
	Alle ansatte	Lønn ialt per måned (heltidsekivalent)	33 300	34 500	34 100	45 900	47 300
		Median	33 300	33 200	33 200	42 900	44 100
5.prosentil		25 200	25 100	25 100	26 400	25 300	
95.prosentil		42 900	50 600	47 800	75 000	80 200	
Avtalt lønn per måned (heltidsekivalent)		32 300	34 000	33 500	37 000	44 600	
Median		32 700	32 700	32 700	35 500	42 500	
5.prosentil		24 600	25 100	25 100	25 400	24 900	
95.prosentil		41 400	49 000	46 600	58 200	71 100	
Uregelmessige tillegg per måned (heltidsekivalent)		1 000	500	700	9 000	700	
Bonus og provisjoner per måned (heltidsekivalent)		0	0	0	0	1 900	
Overtidsgodtgjørelse per måned (heltidsekivalent)		600	500	500	1 900	700	
Lønn fra ligningsregisteret (årslønn/12) (heltidsekivalent)		41 300	39 400	40 000	52 500	53 600	

⁶²Ikke fulltelling, representativt utvalg av ansatte

Utdanning og landsdel

Sammenlikning av lønn i kommunale, statlige og Privat forhandlingsområder. Utdanning = grunnskole/noe videregående, Østlandet. 2005.						
		Forhandlingsområde				
		Kommu- -nale	Statlig e	Samlet stat + kommun e	Helse- foretak	Privat ⁶³
	Antall ansatte	47 387	11 385	58 772	9 395	112 057
	Antall heltidsansatte	16 165	9 117	25 282	4 941	86 090
Heltids- ansatte	Lønn ialt (sum avtalt lønn, uregelmessige tillegg, bonus og provisjoner)	23 400	25 900	24 300	23 400	26 900
	Median (=50. prosentil)	22 900	25 100	23 600	22 400	25 000
	5.prosentil	20 000	21 000	20 200	19 300	18 700
	95.prosentil	29 600	33 900	31 700	30 300	41 900
	Avtalt månedslønn	22 500	25 300	23 500	22 000	25 600
	Median	21 800	24 300	22 600	21 600	23 900
	5.prosentil	19 600	20 700	20 000	18 500	18 100
	95.prosentil	27 900	32 700	30 400	27 000	39 400
	Uregelmessige tillegg per måned	900	700	800	1 400	700
	Bonus og provisjoner per måned	0	0	0	0	600
	Overtidsgodtgjørelse per måned	500	1 000	700	800	1 100
	Lønn fra ligningsregisteret (årslønn/12)	24 400	28 400	25 800	24 500	29 600
	Alle ansatte	Lønn ialt per måned (heltidsekvivalent)	23 300	25 600	23 800	24 500
Median		22 500	24 700	23 000	23 500	24 300
5.prosentil		19 700	20 700	20 000	19 700	18 000
95.prosentil		29 800	33 900	30 700	32 900	40 800
Avtalt lønn per måned (heltidsekvivalent)		21 400	24 900	22 100	22 400	24 900
Median		21 400	24 000	21 400	22 300	23 200
5.prosentil		18 700	20 400	18 700	18 700	17 400
95.prosentil		25 400	32 700	27 900	26 500	38 100
Uregelmessige tillegg per måned (heltidsekvivalent)		2 000	700	1 700	2 100	800
Bonus og provisjoner per måned (heltidsekvivalent)		0	0	0	0	500
Overtidsgodtgjørelse per måned (heltidsekvivalent)		400	900	500	1 400	1 000
Lønn fra ligningsregisteret (årslønn/12) (heltidsekvivalent)		34 700	29 000	33 600	30 600	32 300

⁶³Ikke fulltelling, representativt utvalg av ansatte

Utdanning og landsdel

Sammenlikning av lønn i kommunale, statlige og Privat forhandlingsområder. Utdanning = grunnskole/noe videregående, Sørlandet. 2005.							
		Forhandlingsområde					
		Kommu- -nale	Statlig e	Samlet stat + kommune	Helse- foretak	Privat ⁶⁴	
	Antall ansatte	5 677	743	6 420	867	9 112	
	Antall heltidsansatte	1 368	507	1 875	245	6 296	
Heltids- ansatte	Lønn ialt (sum avtalt lønn, uregelmessige tillegg, bonus og provisjoner)	22 900	26 000	23 800	22 300	25 400	
	Median (=50. prosentil)	22 100	25 600	22 800	21 600	24 200	
	5.prosentil	19 500	21 300	20 000	18 800	17 900	
	95.prosentil	29 400	34 200	31 300	28 100	36 400	
	Avtalt månedslønn	22 000	25 200	22 900	21 700	24 200	
	Median	21 400	24 300	21 900	21 600	23 100	
	5.prosentil	19 200	21 300	20 000	18 300	17 500	
	95.prosentil	27 300	32 100	29 400	27 300	34 800	
	Uregelmessige tillegg per måned	900	800	900	600	700	
	Bonus og provisjoner per måned	0	0	0	0	400	
	Overtidsgodtgjørelse per måned	800	900	800	600	1 300	
	Lønn fra ligningsregisteret (årslønn/12)	22 800	28 000	24 200	24 100	28 000	
	Alle ansatte	Lønn ialt per måned (heltidsekivalent)	23 100	25 300	23 300	22 900	24 700
		Median	22 000	24 000	22 300	22 700	23 300
5.prosentil		20 000	20 400	20 000	19 500	17 800	
95.prosentil		29 800	33 900	30 400	27 100	35 500	
Avtalt lønn per måned (heltidsekivalent)		21 100	24 500	21 500	21 900	23 600	
Median		21 000	23 600	21 400	21 900	22 500	
5.prosentil		18 700	20 100	19 000	19 000	17 300	
95.prosentil		24 300	31 000	26 000	24 400	33 600	
Uregelmessige tillegg per måned (heltidsekivalent)		2 000	800	1 900	1 000	700	
Bonus og provisjoner per måned (heltidsekivalent)		0	0	0	0	400	
Overtidsgodtgjørelse per måned (heltidsekivalent)		400	800	400	2 300	1 100	
Lønn fra ligningsregisteret (årslønn/12) (heltidsekivalent)		36 700	29 200	35 800	33 800	31 400	

⁶⁴Ikke fulltelling, representativt utvalg av ansatte

Utdanning og landsdel

Sammenlikning av lønn i kommunale, statlige og Privat forhandlingsområder. Utdanning = grunnskole/noe videregående, Vestlandet. 2005.							
		Forhandlingsområde					
		Kommu- -nale	Statlig e	Samlet stat + kommune	Helse- foretak	Privat ⁶⁵	
	Antall ansatte	28 002	3 923	31 925	4 772	53 233	
	Antall heltidsansatte	7 535	2 988	10 523	2 210	39 278	
Heltids- ansatte	Lønn ialt (sum avtalt lønn, uregelmessige tillegg, bonus og provisjoner)	23 100	25 800	23 800	23 200	26 800	
	Median (=50. prosentil)	22 200	25 100	23 000	22 500	24 900	
	5.prosentil	20 000	21 000	20 200	19 400	18 700	
	95.prosentil	29 000	33 900	31 000	29 000	41 200	
	Avtalt månedslønn	22 000	25 000	22 800	21 700	25 300	
	Median	21 400	24 300	21 900	21 600	23 500	
	5.prosentil	20 000	20 700	20 000	18 300	18 000	
	95.prosentil	26 800	32 100	28 900	26 100	38 200	
	Uregelmessige tillegg per måned	1 100	800	1 000	1 500	1 000	
	Bonus og provisjoner per måned	0	0	0	0	600	
	Overtidsgodtgjørelse per måned	600	1 000	700	600	1 500	
	Lønn fra ligningsregisteret (årslønn/12)	23 400	28 400	24 800	23 300	29 500	
	Alle ansatte	Lønn ialt per måned (heltidsekivalent)	23 700	25 300	23 900	25 200	25 900
		Median	22 000	24 200	22 400	24 600	24 100
5.prosentil		20 100	20 500	20 200	20 100	18 100	
95.prosentil		29 200	33 700	29 700	33 300	39 700	
Avtalt lønn per måned (heltidsekivalent)		21 100	24 500	21 500	22 600	24 500	
Median		20 500	23 600	21 400	22 500	22 900	
5.prosentil		18 700	20 100	18 800	18 700	17 500	
95.prosentil		24 100	31 500	26 000	26 600	36 500	
Uregelmessige tillegg per måned (heltidsekivalent)		2 700	800	2 400	2 600	1 000	
Bonus og provisjoner per måned (heltidsekivalent)		0	0	0	0	500	
Overtidsgodtgjørelse per måned (heltidsekivalent)		300	900	400	1 300	1 300	
Lønn fra ligningsregisteret (årslønn/12) (heltidsekivalent)		37 400	29 700	36 400	29 800	31 700	

⁶⁵Ikke fulltelling, representativt utvalg av ansatte

Utdanning og landsdel

Sammenlikning av lønn i kommunale, statlige og Privat forhandlingsområder. Utdanning = grunnskole/noe videregående, Trøndelag. 2005.							
		Forhandlingsområde					
		Kommu- -nale	Statlig e	Samlet stat + kommune	Helse- foretak	Privat ⁶⁶	
	Antall ansatte	10 296	1 955	12 251	1 657	16 580	
	Antall heltidsansatte	3 241	1 486	4 727	893	12 190	
Heltids- ansatte	Lønn ialt (sum avtalt lønn, uregelmessige tillegg, bonus og provisjoner)	23 000	25 000	23 600	22 500	25 600	
	Median (=50. prosentil)	22 100	24 000	22 900	21 900	24 000	
	5.prosentil	20 000	20 700	20 200	17 300	18 500	
	95.prosentil	28 800	31 800	30 100	28 200	39 600	
	Avtalt månedslønn	22 100	24 500	22 900	21 600	24 400	
	Median	21 400	23 600	21 900	21 600	23 000	
	5.prosentil	20 000	20 700	20 200	16 700	18 000	
	95.prosentil	27 700	29 900	28 900	26 900	36 000	
	Uregelmessige tillegg per måned	800	500	700	900	600	
	Bonus og provisjoner per måned	0	0	0	0	600	
	Overtidsgodtgjørelse per måned	400	900	600	600	1 000	
	Lønn fra ligningsregisteret (årslønn/12)	23 000	27 100	24 300	23 100	27 700	
	Alle ansatte	Lønn ialt per måned (heltidsekivalent)	23 200	24 600	23 400	24 200	25 000
		Median	22 000	23 600	22 500	23 200	23 300
5.prosentil		20 000	20 100	20 100	18 700	17 900	
95.prosentil		29 600	32 000	29 900	32 400	37 700	
Avtalt lønn per måned (heltidsekivalent)		21 200	24 000	21 700	22 600	23 800	
Median		21 100	23 600	21 400	22 000	22 500	
5.prosentil		18 700	20 100	19 200	17 900	17 300	
95.prosentil		24 800	29 900	26 500	28 800	35 000	
Uregelmessige tillegg per måned (heltidsekivalent)		1 900	600	1 700	1 700	700	
Bonus og provisjoner per måned (heltidsekivalent)		0	0	0	0	500	
Overtidsgodtgjørelse per måned (heltidsekivalent)		500	700	500	500	900	
Lønn fra ligningsregisteret (årslønn/12) (heltidsekivalent)		35 500	29 200	34 500	27 500	30 300	

⁶⁶Ikke fulltelling, representativt utvalg av ansatte

Utdanning og landsdel

Sammenlikning av lønn i kommunale, statlige og Privat forhandlingsområder. Utdanning = grunnskole/noe videregående, Nord-Norge. 2005.						
		Forhandlingsområde				
		Kommu- -nale	Statlig e	Samlet stat + kommune	Helse- foretak	Privat ⁶⁷
	Antall ansatte	14 634	2 609	17 243	2 296	16 223
	Antall heltidsansatte	5 534	2 082	7 616	1 236	12 500
Heltids- ansatte	Lønn ialt (sum avtalt lønn, uregelmessige tillegg, bonus og provisjoner)	22 600	25 200	23 300	23 300	25 000
	Median (=50. prosentil)	21 800	24 300	22 600	22 400	23 600
	5.prosentil	19 700	20 700	20 000	19 600	18 400
	95.prosentil	27 700	33 200	29 700	29 100	35 600
	Avtalt månedslønn	21 700	24 700	22 500	22 000	23 900
	Median	21 400	23 600	21 700	21 600	22 800
	5.prosentil	19 500	20 700	20 000	18 700	17 900
	95.prosentil	26 000	32 100	28 400	26 900	34 000
	Uregelmessige tillegg per måned	900	600	800	1 400	700
	Bonus og provisjoner per måned	0	0	0	0	400
	Overtidsgodtgjørelse per måned	500	900	600	800	1 100
	Lønn fra ligningsregisteret (årslønn/12)	23 000	27 700	24 300	24 000	27 000
	Alle ansatte	Lønn ialt per måned (heltidsekivalent)	22 900	24 900	23 200	25 000
Median		21 800	24 000	22 300	24 100	23 300
5.prosentil		19 800	20 100	20 000	19 900	17 900
95.prosentil		28 900	33 200	29 400	32 500	35 500
Avtalt lønn per måned (heltidsekivalent)		21 100	24 300	21 600	22 600	23 600
Median		21 000	23 600	21 400	22 400	22 400
5.prosentil		18 700	20 100	18 700	18 300	17 400
95.prosentil		24 600	31 500	26 000	26 600	33 300
Uregelmessige tillegg per måned (heltidsekivalent)		1 800	600	1 600	2 400	800
Bonus og provisjoner per måned (heltidsekivalent)		0	0	0	0	300
Overtidsgodtgjørelse per måned (heltidsekivalent)		400	800	400	1 600	1 000
Lønn fra ligningsregisteret (årslønn/12) (heltidsekivalent)		34 600	29 500	33 800	31 000	31 100

⁶⁷Ikke fulltelling, representativt utvalg av ansatte

Utdanning og landsdel

Sammenlikning av lønn i kommunale, statlige og Privat forhandlingsområder. Utdanning = fullført videregående/ påbygning videregående, Østlandet. 2005.							
		Forhandlingsområde					
		Kommu- -nale	Statlig e	Samlet stat + kommune	Helse- foretak	Privat ⁶⁸	
	Antall ansatte	36 377	14 057	50 434	8 424	119 060	
	Antall heltidsansatte	14 314	12 089	26 403	4 652	95 676	
Heltids- ansatte	Lønn ialt (sum avtalt lønn, uregelmessige tillegg, bonus og provisjoner)	24 300	26 900	25 500	24 800	30 000	
	Median (=50. prosentil)	23 600	25 700	24 400	23 100	27 200	
	5.prosentil	19 400	21 000	20 000	18 800	19 000	
	95.prosentil	31 500	35 800	33 900	35 000	50 100	
	Avtalt månedslønn	23 300	26 000	24 500	22 900	28 300	
	Median	22 100	25 100	23 200	21 600	25 700	
	5.prosentil	19 200	20 700	19 500	18 000	18 400	
	95.prosentil	30 000	34 500	32 700	30 900	46 400	
	Uregelmessige tillegg per måned	1 100	900	1 000	1 900	800	
	Bonus og provisjoner per måned	0	0	0	0	900	
	Overtidsgodtgjørelse per måned	700	1 300	1 000	900	1 200	
	Lønn fra ligningsregisteret (årslønn/12)	25 300	30 100	27 500	25 300	33 000	
	Alle ansatte	Lønn ialt per måned (heltidsekivalent)	24 100	26 800	24 800	25 000	28 900
		Median	23 400	25 600	24 000	23 400	26 300
5.prosentil		19 200	20 700	19 300	18 300	17 700	
95.prosentil		30 700	35 800	32 500	35 400	48 300	
Avtalt lønn per måned (heltidsekivalent)		21 800	25 800	22 900	22 700	27 200	
Median		21 400	24 700	21 800	22 100	25 000	
5.prosentil		17 500	20 700	18 400	17 600	17 100	
95.prosentil		27 900	33 900	30 400	29 100	44 700	
Uregelmessige tillegg per måned (heltidsekivalent)		2 200	1 000	1 900	2 300	900	
Bonus og provisjoner per måned (heltidsekivalent)		0	0	0	0	800	
Overtidsgodtgjørelse per måned (heltidsekivalent)		500	1 200	700	1 700	1 100	
Lønn fra ligningsregisteret (årslønn/12) (heltidsekivalent)		36 600	31 000	35 000	31 600	35 100	

⁶⁸Ikke fulltelling, representativt utvalg av ansatte

Utdanning og landsdel

Sammenlikning av lønn i kommunale, statlige og Privat forhandlingsområder. Utdanning = fullført videregående/ påbygning videregående, Sørlandet. 2005.							
		Forhandlingsområde					
		Kommu- -nale	Statlig e	Samlet stat + kommune	Helse- foretak	Privat ⁶⁹	
	Antall ansatte	5 925	1 068	6 993	937	12 068	
	Antall heltidsansatte	1 863	855	2 718	429	9 548	
Heltids- ansatte	Lønn ialt (sum avtalt lønn, uregelmessige tillegg, bonus og provisjoner)	23 700	26 800	24 700	23 700	27 400	
	Median (=50. prosentil)	22 600	26 000	23 600	22 200	26 100	
	5.prosentil	19 200	19 500	19 200	19 000	18 700	
	95.prosentil	31 200	35 600	33 200	32 400	40 600	
	Avtalt månedslønn	22 800	25 600	23 700	22 400	26 000	
	Median	21 700	25 600	22 400	21 600	24 800	
	5.prosentil	18 800	19 500	18 900	18 800	18 300	
	95.prosentil	30 000	32 700	30 800	27 500	38 200	
	Uregelmessige tillegg per måned	900	1 200	1 000	1 200	800	
	Bonus og provisjoner per måned	0	0	0	0	600	
	Overtidsgodtgjørelse per måned	1 200	1 400	1 200	1 000	1 700	
	Lønn fra ligningsregisteret (årslønn/12)	24 600	28 600	25 800	25 000	30 700	
	Alle ansatte	Lønn ialt per måned (heltidsekivalent)	23 900	26 300	24 300	23 100	26 700
		Median	23 000	25 600	23 500	22 200	25 300
5.prosentil		19 200	19 800	19 200	17 800	17 700	
95.prosentil		30 400	35 300	31 000	30 800	39 700	
Avtalt lønn per måned (heltidsekivalent)		21 600	25 100	22 200	22 000	25 300	
Median		21 400	24 700	21 400	21 900	24 300	
5.prosentil		18 700	19 500	18 700	17 600	17 300	
95.prosentil		26 200	31 500	28 400	27 000	37 400	
Uregelmessige tillegg per måned (heltidsekivalent)		2 200	1 100	2 100	1 000	900	
Bonus og provisjoner per måned (heltidsekivalent)		0	0	0	0	500	
Overtidsgodtgjørelse per måned (heltidsekivalent)		600	1 400	800	1 800	1 500	
Lønn fra ligningsregisteret (årslønn/12) (heltidsekivalent)		38 200	30 100	37 000	32 600	32 700	

⁶⁹Ikke fulltelling, representativt utvalg av ansatte

Utdanning og landsdel

Sammenlikning av lønn i kommunale, statlige og Privat forhandlingsområder. Utdanning = fullført videregående/ påbygning videregående, Vestlandet. 2005.						
		Forhandlingsområde				
		Kommu- -nale	Statlig e	Samlet stat + kommune	Helse- foretak	Privat ⁷⁰
	Antall ansatte	21 470	5 360	26 830	4 079	66 042
	Antall heltidsansatte	7 645	4 466	12 111	2 135	54 524
Heltids- ansatte	Lønn ialt (sum avtalt lønn, uregelmessige tillegg, bonus og provisjoner)	24 200	26 300	25 000	24 400	29 700
	Median (=50. prosentil)	23 100	25 600	23 900	23 100	27 600
	5.prosentil	19 200	20 700	19 500	18 400	19 400
	95.prosentil	31 600	35 500	33 400	32 400	47 000
	Avtalt månedslønn	23 000	25 000	23 700	22 400	27 500
	Median	21 800	24 300	22 600	21 600	25 200
	5.prosentil	18 700	19 200	18 900	17 300	18 800
	95.prosentil	29 900	33 200	31 000	28 500	43 500
	Uregelmessige tillegg per måned	1 200	1 300	1 200	2 000	1 500
	Bonus og provisjoner per måned	0	0	0	0	700
	Overtidsgodtgjørelse per måned	900	1 300	1 100	900	1 900
	Lønn fra ligningsregisteret (årslønn/12)	24 700	30 700	26 900	23 700	33 500
	Alle ansatte	Lønn ialt per måned (heltidsekivalent)	24 700	26 100	25 000	25 200
Median		23 100	25 200	23 500	24 100	26 600
5.prosentil		19 200	20 700	19 200	18 100	18 000
95.prosentil		30 600	35 500	31 600	34 900	46 000
Avtalt lønn per måned (heltidsekivalent)		21 600	24 800	22 200	22 500	26 700
Median		21 400	24 000	21 400	22 100	24 800
5.prosentil		17 000	19 500	17 800	17 500	17 400
95.prosentil		27 200	32 700	28 900	28 400	42 100
Uregelmessige tillegg per måned (heltidsekivalent)		3 100	1 200	2 800	2 700	1 500
Bonus og provisjoner per måned (heltidsekivalent)		0	0	0	0	700
Overtidsgodtgjørelse per måned (heltidsekivalent)		600	1 200	700	1 700	1 800
Lønn fra ligningsregisteret (årslønn/12) (heltidsekivalent)		45 300	32 400	42 700	31 100	35 100

⁷⁰Ikke fulltelling, representativt utvalg av ansatte

Utdanning og landsdel

Sammenlikning av lønn i kommunale, statlige og Privat forhandlingsområder. Utdanning = fullført videregående/ påbygning videregående, Trøndelag, 2005.							
		Forhandlingsområde					
		Kommu- -nale	Statlig e	Samlet stat + kommune	Helse- foretak	Privat ⁷¹	
	Antall ansatte	8 526	2 907	11 433	1 272	20 331	
	Antall heltidsansatte	3 413	2 004	5 417	807	15 933	
Heltids- ansatte	Lønn ialt (sum avtalt lønn, uregelmessige tillegg, bonus og provisjoner)	24 300	25 800	24 800	22 700	27 400	
	Median (=50. prosentil)	23 600	25 100	24 100	21 700	25 600	
	5.prosentil	19 000	21 000	19 500	14 900	18 700	
	95.prosentil	31 200	33 400	32 500	30 900	42 300	
	Avtalt månedslønn	23 400	25 100	24 000	21 900	25 800	
	Median	22 300	24 300	23 200	21 600	24 300	
	5.prosentil	18 800	21 000	19 200	13 600	18 000	
	95.prosentil	30 000	32 100	31 000	29 400	39 000	
	Uregelmessige tillegg per måned	900	600	800	800	900	
	Bonus og provisjoner per måned	0	0	0	0	600	
	Overtidsgodtgjørelse per måned	700	1 400	900	600	1 300	
	Lønn fra ligningsregisteret (årslønn/12)	25 200	27 900	26 200	21 700	30 200	
	Alle ansatte	Lønn ialt per måned (heltidsekivalent)	24 200	24 300	24 300	23 800	26 600
		Median	23 400	23 600	23 600	22 700	24 700
5.prosentil		19 100	17 400	18 000	15 700	17 600	
95.prosentil		30 800	33 100	31 300	34 600	41 500	
Avtalt lønn per måned (heltidsekivalent)		21 900	23 700	22 400	22 500	25 000	
Median		21 400	23 200	21 400	21 900	23 600	
5.prosentil		17 800	17 400	17 400	14 700	17 000	
95.prosentil		27 900	31 000	28 900	30 100	38 000	
Uregelmessige tillegg per måned (heltidsekivalent)		2 400	600	1 900	1 400	1 000	
Bonus og provisjoner per måned (heltidsekivalent)		0	0	0	0	500	
Overtidsgodtgjørelse per måned (heltidsekivalent)		800	1 000	900	600	1 200	
Lønn fra ligningsregisteret (årslønn/12) (heltidsekivalent)		45 700	29 900	41 700	27 200	32 200	

⁷¹Ikke fulltelling, representativt utvalg av ansatte

Utdanning og landsdel

Sammenlikning av lønn i kommunale, statlige og Privat forhandlingsområder. Utdanning = fullført videregående/ påbygning videregående, Nord-Norge. 2005.						
		Forhandlingsområde				
		Kommu- nale	Statlig e	Samlet stat + kommune	Helse- foretak	Privat ⁷²
	Antall ansatte	9 650	3 327	12 977	1 967	16 408
	Antall heltidsansatte	4 506	2 960	7 466	1 228	14 025
Heltids- ansatte	Lønn ialt (sum avtalt lønn, uregelmessige tillegg, bonus og provisjoner)	23 700	26 100	24 700	24 800	27 000
	Median (=50. prosentil)	22 800	25 500	23 800	23 200	25 500
	5.prosentil	18 800	19 800	19 200	19 200	19 000
	95.prosentil	30 300	35 300	32 900	33 400	39 800
	Avtalt månedslønn	22 800	25 100	23 700	23 000	25 600
	Median	21 800	24 300	22 600	21 600	24 200
	5.prosentil	18 700	19 500	19 200	18 800	18 600
	95.prosentil	29 000	32 700	30 400	29 200	38 200
	Uregelmessige tillegg per måned	1 000	1 000	1 000	1 700	900
	Bonus og provisjoner per måned	0	0	0	0	500
	Overtidsgodtgjørelse per måned	700	1 500	1 100	1 200	1 300
	Lønn fra ligningsregisteret (årslønn/12)	24 400	29 800	26 500	24 700	29 700
	Alle ansatte	Lønn ialt per måned (heltidsekivalent)	23 700	25 900	24 300	25 500
Median		22 800	25 100	23 500	24 100	25 200
5.prosentil		18 900	19 800	19 200	18 200	18 200
95.prosentil		30 100	35 300	31 700	36 300	39 900
Avtalt lønn per måned (heltidsekivalent)		21 800	24 900	22 600	23 000	25 300
Median		21 400	24 000	21 600	22 400	23 900
5.prosentil		17 900	19 500	18 700	17 500	17 500
95.prosentil		27 200	32 700	29 400	29 500	37 800
Uregelmessige tillegg per måned (heltidsekivalent)		1 900	1 000	1 700	2 500	1 000
Bonus og provisjoner per måned (heltidsekivalent)		0	0	0	0	500
Overtidsgodtgjørelse per måned (heltidsekivalent)		600	1 500	800	2 200	1 300
Lønn fra ligningsregisteret (årslønn/12) (heltidsekivalent)		38 000	30 800	36 100	31 700	33 100

⁷²Ikke fulltelling, representativt utvalg av ansatte

Utdanning og landsdel

Sammenlikning av lønn i kommunale, statlige og Privat forhandlingsområder. Utdanning = universitet/høyskole, 4 års varighet eller mindre, Østlandet. 2005.							
		Forhandlingsområde					
		Kommu- -nale	Statlig e	Samlet stat + kommune	Helse- foretak	Privat ⁷³	
	Antall ansatte	69 639	21 272	90 911	22 950	72 769	
	Antall heltidsansatte	42 598	18 265	60 863	13 614	61 129	
Heltids- ansatte	Lønn ialt (sum avtalt lønn, uregelmessige tillegg, bonus og provisjoner)	29 600	29 900	29 700	28 900	38 900	
	Median (=50. prosentil)	29 400	28 800	29 200	28 000	34 600	
	5.prosentil	23 300	23 200	23 200	22 000	21 500	
	95.prosentil	37 000	40 700	38 000	38 000	70 100	
	Avtalt månedslønn	28 600	29 100	28 800	26 600	36 600	
	Median	28 400	27 900	28 300	26 200	33 400	
	5.prosentil	22 600	22 600	22 600	21 400	20 700	
	95.prosentil	36 400	40 000	37 400	35 200	62 700	
	Uregelmessige tillegg per måned	900	800	900	2 300	500	
	Bonus og provisjoner per måned	0	0	0	0	1 800	
	Overtidsgodtgjørelse per måned	500	1 200	700	1 200	700	
	Lønn fra ligningsregisteret (årslønn/12)	30 200	32 700	30 900	30 500	42 600	
	Alle ansatte	Lønn ialt per måned (heltidsekivalent)	29 000	29 700	29 200	30 100	37 400
		Median	28 800	28 400	28 700	29 200	33 300
5.prosentil		22 500	22 900	22 600	22 200	19 800	
95.prosentil		35 900	40 000	37 200	40 200	67 700	
Avtalt lønn per måned (heltidsekivalent)		27 700	28 800	27 900	27 000	35 200	
Median		27 300	27 400	27 400	26 600	32 100	
5.prosentil		21 500	22 600	21 700	20 900	19 200	
95.prosentil		34 600	39 300	35 800	33 500	61 400	
Uregelmessige tillegg per måned (heltidsekivalent)		1 300	900	1 200	3 100	600	
Bonus og provisjoner per måned (heltidsekivalent)		0	0	0	0	1 600	
Overtidsgodtgjørelse per måned (heltidsekivalent)		400	1 100	500	1 500	800	
Lønn fra ligningsregisteret (årslønn/12) (heltidsekivalent)		33 600	33 700	33 600	35 500	43 400	

⁷³Ikke fulltelling, representativt utvalg av ansatte

Utdanning og landsdel

Sammenlikning av lønn i kommunale, statlige og Privat forhandlingsområder. Utdanning = universitet/høyskole, 4 års varighet eller mindre, Sørlandet. 2005.						
		Forhandlingsområde				
		Kommu- -nale	Statlig e	Samlet stat + kommune	Helse- foretak	Privat ⁷⁴
	Antall ansatte	9 972	1 491	11 463	2 612	3 688
	Antall heltidsansatte	5 373	1 240	6 613	1 182	2 960
Heltids- ansatte	Lønn ialt (sum avtalt lønn, uregelmessige tillegg, bonus og provisjoner)	29 900	29 200	29 800	27 600	34 400
	Median (=50. prosentil)	29 900	28 400	29 700	27 300	31 700
	5.prosentil	23 100	23 600	23 200	21 400	20 100
	95.prosentil	37 600	37 300	37 600	37 300	56 700
	Avtalt månedslønn	28 900	28 300	28 800	26 600	32 700
	Median	28 800	27 400	28 500	26 700	30 600
	5.prosentil	22 300	22 900	22 600	21 000	19 600
	95.prosentil	36 900	36 500	36 800	34 900	52 400
	Uregelmessige tillegg per måned	1 000	900	1 000	1 000	400
	Bonus og provisjoner per måned	0	0	0	0	1 300
	Overtidsgodtgjørelse per måned	300	700	400	900	1 300
	Lønn fra ligningsregisteret (årslønn/12)	30 200	31 100	30 300	29 400	37 500
	Alle ansatte	Lønn ialt per måned (heltidsekivalent)	29 100	28 800	29 100	27 600
Median		29 100	27 900	28 900	27 500	30 400
5.prosentil		22 200	23 200	22 400	21 000	18 800
95.prosentil		35 700	37 200	35 800	33 700	55 300
Avtalt lønn per måned (heltidsekivalent)		27 600	27 900	27 700	26 400	31 500
Median		27 300	26 900	27 300	26 200	29 400
5.prosentil		21 700	22 600	21 700	20 400	18 200
95.prosentil		34 500	35 800	34 700	31 200	51 400
Uregelmessige tillegg per måned (heltidsekivalent)		1 500	900	1 400	1 300	500
Bonus og provisjoner per måned (heltidsekivalent)		0	0	0	0	1 100
Overtidsgodtgjørelse per måned (heltidsekivalent)		300	600	300	1 700	1 200
Lønn fra ligningsregisteret (årslønn/12) (heltidsekivalent)		34 600	32 500	34 300	35 300	38 600

⁷⁴Ikke fulltelling, representativt utvalg av ansatte

Utdanning og landsdel

Sammenlikning av lønn i kommunale, statlige og Privat forhandlingsområder. Utdanning = universitet/høyskole, 4 års varighet eller mindre, Vestlandet. 2005.							
		Forhandlingsområde					
		Kommu- -nale	Statlig e	Samlet stat + kommune	Helse- foretak	Privat ⁷⁵	
	Antall ansatte	42 779	7 643	50 422	11 634	26 831	
	Antall heltidsansatte	24 918	6 329	31 247	6 086	22 353	
Heltids- ansatte	Lønn ialt (sum avtalt lønn, uregelmessige tillegg, bonus og provisjoner)	29 700	28 700	29 500	28 700	38 200	
	Median (=50. prosentil)	29 800	27 900	29 300	28 100	34 100	
	5.prosentil	23 100	22 900	23 000	21 800	21 000	
	95.prosentil	36 900	37 600	37 100	36 400	68 300	
	Avtalt månedslønn	28 700	27 600	28 500	26 300	35 800	
	Median	28 500	26 500	28 200	26 200	32 600	
	5.prosentil	22 400	22 300	22 400	20 500	20 300	
	95.prosentil	36 200	35 800	36 200	33 400	60 300	
	Uregelmessige tillegg per måned	1 000	1 100	1 000	2 400	800	
	Bonus og provisjoner per måned	0	0	0	0	1 600	
	Overtidsgodtgjørelse per måned	500	1 100	600	1 100	1 100	
	Lønn fra ligningsregisteret (årslønn/12)	30 300	32 700	30 800	29 200	42 400	
	Alle ansatte	Lønn ialt per måned (heltidsekivalent)	29 100	28 500	29 000	30 600	36 600
		Median	28 900	27 400	28 700	30 000	32 400
5.prosentil		22 400	22 600	22 400	22 000	19 700	
95.prosentil		35 800	37 200	36 000	40 000	66 000	
Avtalt lønn per måned (heltidsekivalent)		27 600	27 300	27 500	27 000	34 300	
Median		27 300	26 500	27 000	26 800	30 900	
5.prosentil		21 700	21 900	21 700	19 900	18 900	
95.prosentil		34 600	35 800	34 800	33 100	59 100	
Uregelmessige tillegg per måned (heltidsekivalent)		1 500	1 200	1 500	3 600	1 000	
Bonus og provisjoner per måned (heltidsekivalent)		0	0	0	0	1 400	
Overtidsgodtgjørelse per måned (heltidsekivalent)		400	1 100	500	1 600	1 000	
Lønn fra ligningsregisteret (årslønn/12) (heltidsekivalent)		34 600	33 900	34 500	34 900	42 900	

⁷⁵Ikke fulltelling, representativt utvalg av ansatte

Utdanning og landsdel

Sammenlikning av lønn i kommunale, statlige og Privat forhandlingsområder. Utdanning = universitet/høyskole, 4 års varighet eller mindre, Trøndelag, 2005.							
		Forhandlingsområde					
		Kommu- -nale	Statlig e	Samlet stat + kommune	Helse- foretak	Privat ⁷⁶	
	Antall ansatte	15 028	3 337	18 365	4 985	7 945	
	Antall heltidsansatte	8 568	2 675	11 243	2 739	6 342	
Heltids- ansatte	Lønn ialt (sum avtalt lønn, uregelmessige tillegg, bonus og provisjoner)	29 700	28 800	29 500	27 600	34 400	
	Median (=50. prosentil)	29 700	27 900	29 300	27 500	31 200	
	5.prosentil	22 600	22 900	22 800	18 700	20 000	
	95.prosentil	37 300	37 600	37 300	35 400	57 500	
	Avtalt månedslønn	28 700	28 100	28 500	26 100	32 700	
	Median	28 500	27 400	28 100	26 100	30 300	
	5.prosentil	22 300	22 600	22 400	18 600	19 300	
	95.prosentil	36 800	36 500	36 700	34 400	53 800	
	Uregelmessige tillegg per måned	1 000	700	1 000	1 600	500	
	Bonus og provisjoner per måned	0	0	0	0	1 200	
	Overtidsgodtgjørelse per måned	400	1 200	600	1 000	800	
	Lønn fra ligningsregisteret (årslønn/12)	30 100	30 900	30 300	29 200	37 500	
	Alle ansatte	Lønn ialt per måned (heltidsekivalent)	29 000	28 300	28 800	29 900	32 700
		Median	28 800	27 400	28 500	29 200	29 700
5.prosentil		22 200	21 600	22 200	20 300	18 400	
95.prosentil		36 100	37 200	36 300	40 800	56 500	
Avtalt lønn per måned (heltidsekivalent)		27 500	27 500	27 500	26 900	31 100	
Median		27 000	26 900	27 000	26 200	28 800	
5.prosentil		21 700	21 300	21 700	18 600	17 500	
95.prosentil		34 800	35 800	35 000	35 200	52 600	
Uregelmessige tillegg per måned (heltidsekivalent)		1 500	800	1 400	2 900	600	
Bonus og provisjoner per måned (heltidsekivalent)		0	0	0	0	1 000	
Overtidsgodtgjørelse per måned (heltidsekivalent)		300	1 000	400	1 000	800	
Lønn fra ligningsregisteret (årslønn/12) (heltidsekivalent)		34 800	33 000	34 400	34 200	37 900	

⁷⁶Ikke fulltelling, representativt utvalg av ansatte

Utdanning og landsdel

Sammenlikning av lønn i kommunale, statlige og Privat forhandlingsområder. Utdanning = universitet/høyskole, 4 års varighet eller mindre, Nord-Norge. 2005.							
		Forhandlingsområde					
		Kommu- -nale	Statlig e	Samlet stat + kommune	Helse- foretak	Privat ⁷⁷	
	Antall ansatte	18 696	4 569	23 265	5 249	5 180	
	Antall heltidsansatte	12 941	4 104	17 045	3 617	4 416	
Heltids- ansatte	Lønn ialt (sum avtalt lønn, uregelmessige tillegg, bonus og provisjoner)	29 400	28 800	29 200	28 900	32 000	
	Median (=50. prosentil)	29 200	27 900	28 900	28 300	30 000	
	5.prosentil	23 300	22 900	23 100	22 800	20 400	
	95.prosentil	36 100	37 200	36 400	36 100	50 700	
	Avtalt månedslønn	28 400	27 800	28 300	26 600	31 000	
	Median	28 100	26 900	27 900	26 600	29 000	
	5.prosentil	22 600	22 300	22 600	21 800	20 000	
	95.prosentil	35 600	35 800	35 700	33 400	49 100	
	Uregelmessige tillegg per måned	1 000	1 000	1 000	2 300	400	
	Bonus og provisjoner per måned	0	0	0	0	600	
	Overtidsgodtgjørelse per måned	600	1 400	800	1 400	900	
	Lønn fra ligningsregisteret (årslønn/12)	30 100	32 500	30 700	30 300	35 100	
	Alle ansatte	Lønn ialt per måned (heltidsekivalent)	29 000	28 700	28 900	30 400	31 400
		Median	28 700	27 900	28 500	29 800	29 500
5.prosentil		22 600	22 600	22 600	23 000	19 500	
95.prosentil		35 800	37 200	36 000	38 700	50 200	
Avtalt lønn per måned (heltidsekivalent)		27 800	27 700	27 700	27 300	30 300	
Median		27 300	26 900	27 300	26 900	28 300	
5.prosentil		22 100	22 300	22 200	21 600	18 900	
95.prosentil		34 500	35 100	34 700	33 200	48 500	
Uregelmessige tillegg per måned (heltidsekivalent)		1 200	1 000	1 200	3 100	600	
Bonus og provisjoner per måned (heltidsekivalent)		0	0	0	0	500	
Overtidsgodtgjørelse per måned (heltidsekivalent)		500	1 300	700	1 800	900	
Lønn fra ligningsregisteret (årslønn/12) (heltidsekivalent)		34 300	33 700	34 100	34 900	37 500	

⁷⁷Ikke fulltelling, representativt utvalg av ansatte

Utdanning og landsdel

Sammenlikning av lønn i kommunale, statlige og Privat forhandlingsområder. Utdanning = universitet/høyskole, mer enn 4 års varighet, Østlandet. 2005.						
		Forhandlingsområde				
		Kommu- -nale	Statlig e	Samlet stat + kommune	Helse- foretak	Privat ⁷⁸
	Antall ansatte	10 061	20 756	30 817	5 729	25 746
	Antall heltidsansatte	6 579	18 244	24 823	5 168	23 915
Heltids- ansatte	Lønn ialt (sum avtalt lønn, uregelmessige tillegg, bonus og provisjoner)	33 800	35 300	34 900	47 800	47 400
	Median (=50. prosentil)	34 000	33 900	33 900	45 400	44 200
	5.prosentil	25 800	25 100	25 600	26 500	26 000
	95.prosentil	43 900	52 300	49 800	77 500	80 300
	Avtalt månedslønn	32 900	34 700	34 300	38 300	45 100
	Median	33 800	33 200	33 200	36 700	42 800
	5.prosentil	25 400	25 100	25 200	25 300	25 500
	95.prosentil	42 900	50 700	47 800	62 500	71 700
	Uregelmessige tillegg per måned	800	500	600	9 500	400
	Bonus og provisjoner per måned	0	0	0	0	1 900
	Overtidsgodtgjørelse per måned	800	600	700	2 300	600
	Lønn fra ligningsregisteret (årslønn/12)	35 400	37 900	37 200	53 400	52 100
	Alle ansatte	Lønn ialt per måned (heltidsekivalent)	33 700	34 900	34 500	46 300
Median		33 700	33 200	33 200	43 600	43 600
5.prosentil		25 200	25 600	25 300	26 400	25 100
95.prosentil		43 300	50 700	48 000	75 800	79 300
Avtalt lønn per måned (heltidsekivalent)		32 400	34 400	33 700	37 500	44 500
Median		33 000	33 200	33 100	35 800	42 200
5.prosentil		24 600	25 100	25 100	25 400	24 600
95.prosentil		41 500	49 000	46 600	60 800	71 400
Uregelmessige tillegg per måned (heltidsekivalent)		1 300	500	800	8 800	500
Bonus og provisjoner per måned (heltidsekivalent)		0	0	0	0	1 800
Overtidsgodtgjørelse per måned (heltidsekivalent)		600	600	600	2 100	600
Lønn fra ligningsregisteret (årslønn/12) (heltidsekivalent)		41 800	39 400	40 200	53 000	52 700

⁷⁸Ikke fulltelling, representativt utvalg av ansatte

Utdanning og landsdel

Sammenlikning av lønn i kommunale, statlige og Privat forhandlingsområder. Utdanning = universitet/høyskole, mer enn 4 års varighet, Sørlandet. 2005.						
		Forhandlingsområde				
		Kommu- -nale	Statlig e	Samlet stat + kommune	Helse- foretak	Privat ⁷⁹
	Antall ansatte	1 227	972	2 199	465	839
	Antall heltidsansatte	822	860	1 682	400	761
Heltids- ansatte	Lønn ialt (sum avtalt lønn, uregelmessige tillegg, bonus og provisjoner)	34 400	34 500	34 400	46 100	45 100
	Median (=50. prosentil)	34 500	33 300	34 000	45 500	42 700
	5.prosentil	25 800	25 600	25 600	27 800	25 400
	95.prosentil	45 000	48 200	46 600	69 000	74 900
	Avtalt månedslønn	33 600	33 900	33 700	38 200	42 600
	Median	34 000	33 200	33 900	37 500	41 200
	5.prosentil	25 800	25 600	25 600	27 400	25 000
	95.prosentil	43 600	45 700	44 900	59 600	65 000
	Uregelmessige tillegg per måned	800	600	700	7 900	400
	Bonus og provisjoner per måned	0	0	0	0	2 000
	Overtidsgodtgjørelse per måned	100	200	200	1 900	1 300
	Lønn fra ligningsregisteret (årslønn/12)	35 600	36 800	36 200	51 700	48 900
	Alle ansatte	Lønn ialt per måned (heltidsekivalent)	33 800	34 200	34 000	43 500
Median		34 000	33 200	33 800	42 100	41 700
5.prosentil		25 800	25 600	25 600	26 900	22 200
95.prosentil		44 200	46 600	44 900	66 800	74 900
Avtalt lønn per måned (heltidsekivalent)		32 900	33 600	33 200	36 600	41 700
Median		33 800	32 700	33 200	35 500	40 000
5.prosentil		25 000	25 600	25 400	26 300	21 100
95.prosentil		41 800	45 700	43 300	55 900	63 900
Uregelmessige tillegg per måned (heltidsekivalent)		900	600	700	6 900	400
Bonus og provisjoner per måned (heltidsekivalent)		0	0	0	0	1 900
Overtidsgodtgjørelse per måned (heltidsekivalent)		100	200	100	1 700	1 200
Lønn fra ligningsregisteret (årslønn/12) (heltidsekivalent)		43 800	38 900	41 600	51 300	49 700

⁷⁹Ikke fulltelling, representativt utvalg av ansatte

Utdanning og landsdel

Sammenlikning av lønn i kommunale, statlige og Privat forhandlingsområder. Utdanning = universitet/høyskole, mer enn 4 års varighet, Vestlandet. 2005.						
		Forhandlingsområde				
		Kommu- -nale	Statlig e	Samlet stat + kommune	Helse- foretak	Privat ⁸⁰
	Antall ansatte	5 499	6 320	11 819	2 216	9 326
	Antall heltidsansatte	3 627	5 517	9 144	1 920	8 749
Heltids- ansatte	Lønn ialt (sum avtalt lønn, uregelmessige tillegg, bonus og provisjoner)	34 200	34 400	34 300	49 100	48 800
	Median (=50. prosentil)	34 400	33 200	33 900	47 100	45 800
	5.prosentil	25 800	25 100	25 100	27 600	26 100
	95.prosentil	44 200	49 700	47 300	77 400	80 900
	Avtalt månedslønn	33 300	33 800	33 600	37 400	45 400
	Median	34 000	33 200	33 200	37 500	43 500
	5.prosentil	25 800	25 100	25 100	27 300	25 500
	95.prosentil	43 200	47 800	45 700	52 500	71 000
	Uregelmessige tillegg per måned	900	600	700	11 600	1 000
	Bonus og provisjoner per måned	0	0	0	0	2 300
	Overtidsgodtgjørelse per måned	800	500	600	1 700	900
	Lønn fra ligningsregisteret (årslønn/12)	36 100	37 800	37 200	54 000	55 200
	Alle ansatte	Lønn ialt per måned (heltidsekivalent)	34 600	34 000	34 300	46 900
Median		34 000	33 200	33 300	44 600	45 300
5.prosentil		25 300	25 100	25 100	27 100	25 300
95.prosentil		44 500	48 200	46 600	74 300	80 300
Avtalt lønn per måned (heltidsekivalent)		32 700	33 500	33 100	36 300	45 000
Median		33 400	32 700	32 900	35 900	43 100
5.prosentil		25 000	24 700	25 000	26 300	24 900
95.prosentil		42 500	46 600	44 900	50 600	70 800
Uregelmessige tillegg per måned (heltidsekivalent)		1 900	600	1 200	10 500	1 000
Bonus og provisjoner per måned (heltidsekivalent)		0	0	0	0	2 200
Overtidsgodtgjørelse per måned (heltidsekivalent)		800	400	600	1 600	800
Lønn fra ligningsregisteret (årslønn/12) (heltidsekivalent)		42 700	39 500	41 000	52 700	55 500

⁸⁰Ikke fulltelling, representativt utvalg av ansatte

Utdanning og landsdel

Sammenlikning av lønn i kommunale, statlige og Privat forhandlingsområder. Utdanning = universitet/høyskole, mer enn 4 års varighet, Trøndelag, 2005.						
		Forhandlingsområde				
		Kommu- -nale	Statlig e	Samlet stat + kommune	Helse- foretak	Privat ⁸¹
	Antall ansatte	2 039	3 848	5 887	874	3 471
	Antall heltidsansatte	1 340	3 395	4 735	766	3 224
Heltids- ansatte	Lønn ialt (sum avtalt lønn, uregelmessige tillegg, bonus og provisjoner)	34 000	34 000	34 000	48 200	44 600
	Median (=50. prosentil)	34 300	33 200	33 300	45 300	42 700
	5.prosentil	25 800	25 100	25 100	26 700	26 800
	95.prosentil	42 900	47 700	46 400	77 500	66 700
	Avtalt månedslønn	33 400	33 500	33 500	38 200	43 100
	Median	34 000	32 700	33 200	36 200	42 000
	5.prosentil	25 800	25 100	25 100	26 700	26 200
	95.prosentil	42 400	45 700	44 900	53 300	62 400
	Uregelmessige tillegg per måned	600	400	500	10 000	300
	Bonus og provisjoner per måned	0	0	0	0	1 100
	Overtidsgodtgjørelse per måned	500	200	300	2 400	500
	Lønn fra ligningsregisteret (årslønn/12)	35 800	37 100	36 700	54 300	49 500
	Alle ansatte	Lønn ialt per måned (heltidsekivalent)	33 700	33 700	33 700	46 700
Median		34 000	32 700	33 200	43 600	42 300
5.prosentil		25 700	25 100	25 100	26 700	26 000
95.prosentil		42 600	46 600	45 700	76 000	66 700
Avtalt lønn per måned (heltidsekivalent)		32 800	33 200	33 100	37 600	42 800
Median		33 300	32 700	32 700	35 800	41 700
5.prosentil		25 100	25 100	25 100	26 700	25 600
95.prosentil		41 400	45 700	44 200	52 000	61 700
Uregelmessige tillegg per måned (heltidsekivalent)		900	400	600	9 200	300
Bonus og provisjoner per måned (heltidsekivalent)		0	0	0	0	1 100
Overtidsgodtgjørelse per måned (heltidsekivalent)		400	200	300	2 200	500
Lønn fra ligningsregisteret (årslønn/12) (heltidsekivalent)		43 900	40 700	41 800	55 800	49 500

⁸¹Ikke fulltelling, representativt utvalg av ansatte

Utdanning og landsdel

Sammenlikning av lønn i kommunale, statlige og Privat forhandlingsområder. Utdanning = universitet/høyskole, mer enn 4 års varighet, Nord- Norge. 2005.						
		Forhandlingsområde				
		Kommu- -nale	Statlig e	Samlet stat + kommune	Helse- foretak	Privat ⁸²
	Antall ansatte	2 101	3 302	5 403	1 099	958
	Antall heltidsansatte	1 503	3 015	4 518	967	895
Heltids- ansatte	Lønn ialt (sum avtalt lønn, uregelmessige tillegg, bonus og provisjoner)	33 800	33 800	33 800	50 000	41 200
	Median (=50. prosentil)	33 700	32 900	33 200	46 100	38 300
	5.prosentil	25 800	25 600	25 600	27 000	24 300
	95.prosentil	46 300	46 600	46 600	87 500	66 200
	Avtalt månedslønn	32 800	33 300	33 200	36 700	40 000
	Median	32 900	32 700	32 700	35 000	37 400
	5.prosentil	25 300	25 600	25 600	26 500	23 900
	95.prosentil	45 000	45 700	45 500	48 300	60 100
	Uregelmessige tillegg per måned	1 000	500	600	13 400	500
	Bonus og provisjoner per måned	0	0	0	0	800
	Overtidsgodtgjørelse per måned	800	500	600	2 200	600
	Lønn fra ligningsregisteret (årslønn/12)	36 600	37 000	36 900	53 700	46 000
	Alle ansatte	Lønn ialt per måned (heltidsekivalent)	34 700	33 700	34 100	48 300
Median		33 400	32 700	32 900	43 900	37 900
5.prosentil		25 000	25 600	25 400	27 400	23 700
95.prosentil		47 500	46 600	46 600	86 700	66 000
Avtalt lønn per måned (heltidsekivalent)		32 500	33 200	32 900	35 900	39 700
Median		32 500	32 700	32 700	34 200	37 300
5.prosentil		24 900	25 600	25 100	26 700	23 200
95.prosentil		44 500	44 900	44 900	49 300	60 400
Uregelmessige tillegg per måned (heltidsekivalent)		2 100	500	1 100	12 400	500
Bonus og provisjoner per måned (heltidsekivalent)		0	0	0	0	700
Overtidsgodtgjørelse per måned (heltidsekivalent)		600	500	600	2 100	600
Lønn fra ligningsregisteret (årslønn/12) (heltidsekivalent)		48 000	39 400	42 700	54 500	47 400

⁸²Ikke fulltelling, representativt utvalg av ansatte

Yrkesgrupper

Sammenlikning av lønn i kommunale, statlige og Privat forhandlingsområder. Renholdere. 2005						
		Forhandlingsområde				
		Kommu- -nale	Statlig e	Samlet stat + kommune	Helse- foretak	Privat ⁸³
	Antall ansatte	12 314	1 439	13 753	2 099	14 125
	Antall heltidsansatte	2 169	583	2 752	1 186	6 146
Heltids- ansatte	Lønn ialt (sum avtalt lønn, uregelmessige tillegg, bonus og provisjoner)	20 200	20 600	20 300	20 800	21 600
	Median (=50. prosentil)	20 200	20 700	20 200	20 700	20 500
	5.prosentil	17 000	19 200	17 400	17 200	17 300
	95.prosentil	22 200	21 900	22 200	24 000	30 100
	Avtalt månedslønn	20 000	20 600	20 200	20 000	20 900
	Median	20 200	20 700	20 200	20 300	20 200
	5.prosentil	17 000	19 200	17 300	16 800	17 200
	95.prosentil	22 000	21 900	21 900	22 100	29 000
	Uregelmessige tillegg per måned	200	100	100	800	600
	Bonus og provisjoner per måned	0	0	0	0	100
	Overtidsgodtgjørelse per måned	200	100	200	300	700
	Lønn fra ligningsregisteret (årslønn/12)	20 100	21 500	20 400	21 100	21 600
	Alle ansatte	Lønn ialt per måned (heltidsekivalent)	20 200	20 700	20 300	21 400
Median		20 200	20 400	20 200	21 200	20 200
5.prosentil		17 400	19 200	17 600	17 000	17 000
95.prosentil		21 900	21 900	21 900	25 900	32 500
Avtalt lønn per måned (heltidsekivalent)		20 000	20 500	20 100	20 500	20 900
Median		20 200	20 400	20 200	20 600	19 800
5.prosentil		17 000	19 200	17 300	16 800	17 000
95.prosentil		21 100	21 900	21 300	22 800	30 000
Uregelmessige tillegg per måned (heltidsekivalent)		200	200	200	900	500
Bonus og provisjoner per måned (heltidsekivalent)		0	0	0	0	100
Overtidsgodtgjørelse per måned (heltidsekivalent)		100	200	100	600	700
Lønn fra ligningsregisteret (årslønn/12) (heltidsekivalent)		27 600	28 700	27 700	24 400	33 000

⁸³Ikke fulltelling, representativt utvalg av ansatte

Yrkesgrupper

Sammenlikning av lønn i kommunale, statlige og Privat forhandlingsområder. Sykepleiere. 2005							
		Forhandlingsområde					
		Kommu- -nale	Statlige	Samlet stat + kommun e	Helse- foretak	Privat ⁸⁴	
	Antall ansatte	13 866	359	14 225	18 577	2 962	
	Antall heltidsansatte	5 043	277	5 320	8 780	1 651	
Heltids- ansatte	Lønn ialt (sum avtalt lønn, uregelmessige tillegg, bonus og provisjoner)	28 300	29 300	28 400	28 500	32 800	
	Median (=50. prosentil)	27 800	28 900	27 800	28 200	29 600	
	5.prosentil	24 500	23 200	24 400	22 000	21 300	
	95.prosentil	34 200	37 200	34 500	35 800	54 100	
	Avtalt månedslønn	26 800	28 900	26 900	25 700	30 500	
	Median	26 100	28 400	26 300	24 800	28 700	
	5.prosentil	22 600	22 900	22 600	20 300	20 300	
	95.prosentil	33 600	37 200	33 800	31 600	45 100	
	Uregelmessige tillegg per måned	1 500	500	1 400	2 800	1 500	
	Bonus og provisjoner per måned	0	0	0	0	800	
	Overtidsgodtgjørelse per måned	600	1 100	600	1 500	900	
	Lønn fra ligningsregisteret (årslønn/12)	29 000	32 700	29 200	30 400	36 800	
	Alle ansatte	Lønn ialt per måned (heltidsekvivalent)	28 600	29 200	28 600	30 600	33 000
		Median	28 000	28 400	28 000	29 900	30 500
5.prosentil		24 600	23 200	24 500	23 900	22 000	
95.prosentil		34 400	37 200	34 400	39 400	53 500	
Avtalt lønn per måned (heltidsekvivalent)		25 500	28 400	25 600	26 800	30 500	
Median		24 800	27 900	24 800	26 600	28 600	
5.prosentil		22 200	22 600	22 200	22 600	21 100	
95.prosentil		30 600	35 800	30 800	31 700	45 000	
Uregelmessige tillegg per måned (heltidsekvivalent)		3 000	800	3 000	3 800	1 900	
Bonus og provisjoner per måned (heltidsekvivalent)		0	0	0	0	500	
Overtidsgodtgjørelse per måned (heltidsekvivalent)		500	1 000	500	1 600	800	
Lønn fra ligningsregisteret (årslønn/12) (heltidsekvivalent)		35 100	34 500	35 100	36 000	41 100	

⁸⁴Ikke fulltelling, representativt utvalg av ansatte

Yrkesgrupper

Sammenlikning av lønn i kommunale, statlige og Privat forhandlingsområder. Førskolelærere. 2005						
		Forhandlingsområde				
		Kommu- -nale	Statlige	Samlet stat + kommun e	Helse- foretak	Privat ⁸⁵
	Antall ansatte	8 442	168	8 610	317	1 959
	Antall heltidsansatte	4 484	111	4 595	212	1 401
Heltids- ansatte	Lønn ialt (sum avtalt lønn, uregelmessige tillegg, bonus og provisjoner)	26 000	26 700	26 000	25 500	25 800
	Median (=50. prosentil)	25 300	26 500	25 300	25 000	24 400
	5.prosentil	22 200	22 300	22 200	20 300	20 900
	95.prosentil	31 500	32 100	31 500	31 000	32 600
	Avtalt månedslønn	25 700	25 500	25 700	24 900	25 600
	Median	25 100	25 600	25 100	24 900	24 300
	5.prosentil	22 200	21 600	22 200	20 300	20 600
	95.prosentil	30 500	31 500	30 500	29 800	31 900
	Uregelmessige tillegg per måned	300	1 200	400	600	100
	Bonus og provisjoner per måned	0	0	0	0	200
	Overtidsgodtgjørelse per måned	300	700	400	300	200
	Lønn fra ligningsregisteret (årslønn/12)	25 800	28 300	25 900	25 200	25 900
	Alle ansatte	Lønn ialt per måned (heltidsekvivalent)	25 800	27 100	25 800	26 600
Median		25 200	26 600	25 200	25 300	24 600
5.prosentil		22 200	22 300	22 200	21 100	19 600
95.prosentil		31 300	32 700	31 300	36 000	32 800
Avtalt lønn per måned (heltidsekvivalent)		25 300	25 500	25 300	25 300	25 400
Median		25 000	25 600	25 000	25 000	24 400
5.prosentil		22 200	21 900	22 200	20 600	19 300
95.prosentil		29 900	31 500	29 900	30 100	31 800
Uregelmessige tillegg per måned (heltidsekvivalent)		500	1 600	500	1 400	200
Bonus og provisjoner per måned (heltidsekvivalent)		0	0	0	0	100
Overtidsgodtgjørelse per måned (heltidsekvivalent)		300	1 100	300	800	200
Lønn fra ligningsregisteret (årslønn/12) (heltidsekvivalent)		29 800	33 700	29 900	32 700	30 500

⁸⁵Ikke fulltelling, representativt utvalg av ansatte

Yrkesgrupper

Sammenlikning av lønn i kommunale, statlige og Privat forhandlingsområder. Lærere. 2005							
		Forhandlingsområde					
		Kommu- -nale	Statlige	Samlet stat + kommun e	Helse- foretak	Privat ⁸⁶	
	Antall ansatte	16 553	414	16 967	77	1 073	
	Antall heltidsansatte	11 395	343	11 738	48	826	
Heltids- ansatte	Lønn ialt (sum avtalt lønn, uregelmessige tillegg, bonus og provisjoner)	29 300	30 500	29 400	29 100	34 300	
	Median (=50. prosentil)	28 800	29 300	28 900	27 600	30 400	
	5.prosentil	25 200	23 600	25 200	-	20 400	
	95.prosentil	34 900	41 500	35 100		59 900	
	Avtalt månedslønn	28 100	29 600	28 100	26 400	33 000	
	Median	27 300	28 400	27 300	24 800	29 800	
	5.prosentil	24 000	22 600	24 000		20 000	
	95.prosentil	33 900	39 300	34 200		57 700	
	Uregelmessige tillegg per måned	1 300	900	1 300	2 600	400	
	Bonus og provisjoner per Måned	0	0	0	0	900	
	Overtidsgodtgjørelse per Måned	200	600	300	1 000	600	
	Lønn fra ligningsregisteret (årslønn/12)	29 600	31 400	29 600	29 100	36 400	
	Alle ansatte	Lønn ialt per måned (heltidsekvivalent)	29 300	30 500	29 300	29 900	33 000
		Median	28 700	28 900	28 800	28 000	29 400
5.prosentil		25 100	23 200	25 000	19 100	20 000	
95.prosentil		34 800	41 500	35 000	44 400	58 300	
Avtalt lønn per måned (heltidsekvivalent)		27 800	29 100	27 800	25 900	31 700	
Median		27 000	27 900	27 100	24 500	28 500	
5.prosentil		24 000	22 600	24 000		19 200	
95.prosentil		33 100	39 300	33 300		55 100	
Uregelmessige tillegg per måned (heltidsekvivalent)		1 400	1 300	1 400	4 000	500	
Bonus og provisjoner per måned (heltidsekvivalent)		0	0	0	0	800	
Overtidsgodtgjørelse per måned (heltidsekvivalent)		200	800	200	1 500	600	
Lønn fra ligningsregisteret (årslønn/12) (heltidsekvivalent)		32 000	33 800	32 000	42 200	42 300	

⁸⁶Ikke fulltelling, representativt utvalg av ansatte

Yrkesgrupper

Sammenlikning av lønn i kommunale, statlige og Privat forhandlingsområder. Lektorer. 2005						
		Forhandlingsområde				
		Kommu- nale	Statlig e	Samlet stat + kommun e	Helse- foretak	Privat ⁸⁷
	Antall ansatte	1 360	855	2 215	104	2 835
	Antall heltidsansatte	930	734	1 664	87	2 636
Heltids- ansatte	Lønn ialt (sum avtalt lønn, uregelmessige tillegg, bonus og provisjoner)	33 200	33 300	33 200	29 800	45 300
	Median (=50. prosentil)	33 500	33 200	33 200	27 100	43 400
	5.prosentil	25 100	24 700	25 100		24 400
	95.prosentil	40 000	44 100	41 700		74 200
	Avtalt månedslønn	32 300	33 000	32 600	27 700	42 600
	Median	32 800	33 200	32 800	26 700	41 700
	5.prosentil	24 600	24 700	24 600		23 500
	95.prosentil	39 900	43 300	41 500		65 500
	Uregelmessige tillegg per måned	900	200	600	2 100	800
	Bonus og provisjoner per Måned	0	0	0	0	1 900
	Overtidsgodtgjørelse per Måned	800	400	600	1 200	900
	Lønn fra ligningsregisteret (årslønn/12)	34 200	35 200	34 600	31 600	50 000
	Alle ansatte	Lønn ialt per måned (heltidsekvivalent)	32 200	32 900	32 500	29 800
Median		32 600	33 200	32 700	27 100	42 500
5.prosentil		23 800	24 300	24 300	18 600	23 100
95.prosentil		38 900	43 300	40 800	46 800	73 100
Avtalt lønn per måned (heltidsekvivalent)		31 200	32 600	31 700	27 400	42 000
Median		31 000	32 700	32 100	26 600	41 000
5.prosentil		21 700	24 300	23 200	17 900	22 400
95.prosentil		38 000	42 300	40 000	42 600	65 100
Uregelmessige tillegg per måned (heltidsekvivalent)		1 100	200	700	2 400	800
Bonus og provisjoner per måned (heltidsekvivalent)		0	0	0	0	1 800
Overtidsgodtgjørelse per måned (heltidsekvivalent)		600	300	500	1 200	900
Lønn fra ligningsregisteret (årslønn/12) (heltidsekvivalent)		38 500	36 100	37 600	32 900	50 900

⁸⁷Ikke fulltelling, representativt utvalg av ansatte

Yrkesgrupper

Sammenlikning av lønn i kommunale, statlige og Privat forhandlingsområder. Ingeniører. 2005						
		Forhandlingsområde				
		Kommu- -nale	Statlige	Samlet stat + kommun e	Helse- foretak	Privat ⁸⁸
	Antall ansatte	3 977	3 606	7 583	2 777	23 358
	Antall heltidsansatte	3 267	3 266	6 533	1 950	22 121
Heltids- ansatte	Lønn ialt (sum avtalt lønn, uregelmessige tillegg, bonus og provisjoner)	30 900	30 600	30 800	27 900	41 100
	Median (=50. prosentil)	29 900	29 900	29 900	26 900	38 400
	5.prosentil	24 300	24 000	24 000	22 400	25 600
	95.prosentil	41 100	40 000	40 600	37 400	66 000
	Avtalt månedslønn	30 000	30 100	30 000	26 200	38 800
	Median	29 300	29 400	29 400	25 300	36 800
	5.prosentil	23 600	23 600	23 600	21 600	24 600
	95.prosentil	38 900	39 300	39 300	35 300	59 100
	Uregelmessige tillegg per måned	1 000	500	700	1 600	1 100
	Bonus og provisjoner per Måned	0	0	0	0	1 200
	Overtidsgodtgjørelse per Måned	1 000	1 300	1 200	1 200	1 400
	Lønn fra ligningsregisteret (årslønn/12)	32 800	33 700	33 200	29 300	46 300
	Alle ansatte	Lønn ialt per måned (heltidsekvivalent)	30 800	30 400	30 600	28 500
Median		29 400	29 400	29 400	27 700	38 200
5.prosentil		22 600	23 600	23 200	22 600	24 900
95.prosentil		40 800	40 000	40 400	37 200	66 400
Avtalt lønn per måned (heltidsekvivalent)		29 300	29 900	29 600	26 500	38 700
Median		28 800	28 900	28 900	26 100	36 600
5.prosentil		21 400	23 200	22 300	21 900	24 000
95.prosentil		38 100	39 300	38 600	34 000	59 500
Uregelmessige tillegg per måned (heltidsekvivalent)		1 500	500	1 000	2 000	1 200
Bonus og provisjoner per måned (heltidsekvivalent)		0	0	0	0	1 200
Overtidsgodtgjørelse per måned (heltidsekvivalent)		900	1 200	1 100	1 200	1 500
Lønn fra ligningsregisteret (årslønn/12) (heltidsekvivalent)		45 200	34 800	40 300	31 700	46 900

⁸⁸Ikke fulltelling, representativt utvalg av ansatte

Yrkesgrupper

Sammenlikning av lønn i kommunale, statlige og Privat forhandlingsområder. Sivilingeniører. 2005							
		Forhandlingsområde					
		Kommu- -nale	Statlige	Samlet stat + kommun e	Helse- foretak	Privat ⁸⁹	
	Antall ansatte	1 393	2 873	4 266	216	15 648	
	Antall heltidsansatte	1 132	2 622	3 754	188	15 125	
Heltids- ansatte	Lønn ialt (sum avtalt lønn, uregelmessige tillegg, bonus og provisjoner)	35 800	34 900	35 100	37 000	50 100	
	Median (=50. prosentil)	34 300	33 900	33 900	34 300	47 300	
	5.prosentil	26 300	25 100	25 400	25 000	30 500	
	95.prosentil	50 800	49 000	50 000	60 800	80 300	
	Avtalt månedslønn	34 900	34 400	34 600	36 500	47 300	
	Median	33 500	33 200	33 500	33 000	45 500	
	5.prosentil	26 100	25 100	25 200	24 800	29 900	
	95.prosentil	48 800	47 800	47 800	60 800	70 800	
	Uregelmessige tillegg per måned	800	500	600	500	900	
	Bonus og provisjoner per måned	0	0	0	0	2 000	
	Overtidsgodtgjørelse per måned	800	700	700	900	1 000	
	Lønn fra ligningsregisteret (årslønn/12)	37 700	37 300	37 400	40 300	56 000	
	Alle ansatte	Lønn ialt per måned (heltidsekivalent)	35 000	34 800	34 900	36 600	50 000
		Median	33 800	33 900	33 900	33 600	47 100
5.prosentil		26 100	25 100	25 300	24 200	30 100	
95.prosentil		49 800	48 600	49 000	58 800	80 800	
Avtalt lønn per måned (heltidsekivalent)		34 100	34 200	34 200	35 900	47 100	
Median		33 000	33 200	33 200	32 600	45 300	
5.prosentil		25 500	25 100	25 100	24 000	29 600	
95.prosentil		47 600	46 600	47 500	58 800	71 000	
Uregelmessige tillegg per måned (heltidsekivalent)		900	500	700	800	900	
Bonus og provisjoner per måned (heltidsekivalent)		0	0	0	0	1 900	
Overtidsgodtgjørelse per måned (heltidsekivalent)		700	700	700	1 000	1 000	
Lønn fra ligningsregisteret (årslønn/12) (heltidsekivalent)		41 200	39 000	39 700	40 800	56 200	

⁸⁹Ikke fulltelling, representativt utvalg av ansatte

Yrkesgrupper

Sammenlikning av lønn i kommunale, statlige og Privat forhandlingsområder. Bedriftsøkonomer. 2005							
		Forhandlingsområde					
		Kommu- -nale	Statlige	Samlet stat + kommun e	Helse- foretak	Privat ⁹⁰	
	Antall ansatte	645	684	1 329	152	4 959	
	Antall heltidsansatte	444	584	1 028	103	4 310	
Heltids- ansatte	Lønn ialt (sum avtalt lønn, uregelmessige tillegg, bonus og provisjoner)	29 200	28 800	29 000	28 900	39 700	
	Median (=50. prosentil)	27 700	27 400	27 400	26 300	35 600	
	5.prosentil	21 900	22 900	22 400	20 500	22 700	
	95.prosentil	41 700	40 700	40 700	43 700	69 900	
	Avtalt månedslønn	28 900	28 400	28 600	28 200	37 100	
	Median	27 400	26 900	27 300	25 300	34 300	
	5.prosentil	21 800	22 300	22 300	20 300	22 000	
	95.prosentil	41 000	39 300	40 700	43 700	61 300	
	Uregelmessige tillegg per måned	300	400	400	600	400	
	Bonus og provisjoner per Måned	0	0	0	0	2 200	
	Overtidsgodtgjørelse per Måned	600	900	700	800	700	
	Lønn fra ligningsregisteret (årslønn/12)	30 200	30 800	30 500	30 400	43 700	
	Alle ansatte	Lønn ialt per måned (heltidsekvivalent)	27 800	28 400	28 100	28 200	38 500
		Median	26 400	26 900	26 800	25 700	34 600
5.prosentil		21 300	22 600	21 400	20 100	21 400	
95.prosentil		39 600	39 300	39 400	41 500	67 900	
Avtalt lønn per måned (heltidsekvivalent)		27 200	28 000	27 600	27 200	36 100	
Median		26 000	26 500	26 400	25 100	33 300	
5.prosentil		20 200	22 300	21 300	18 800	20 800	
95.prosentil		39 300	37 900	38 900	40 100	60 400	
Uregelmessige tillegg per måned (heltidsekvivalent)		600	400	500	1 000	500	
Bonus og provisjoner per måned (heltidsekvivalent)		0	0	0	0	2 000	
Overtidsgodtgjørelse per måned (heltidsekvivalent)		500	700	600	1 700	800	
Lønn fra ligningsregisteret (årslønn/12) (heltidsekvivalent)		40 200	31 600	35 800	33 300	44 200	

⁹⁰Ikke fulltelling, representativt utvalg av ansatte

Yrkesgrupper

Sammenlikning av lønn i kommunale, statlige og Privat forhandlingsområder. Samfunns- og siviløkonomer. 2005						
		Forhandlingsområde				
		Kommu- -nale	Statlige	Samlet stat + kommun e	Helse- foretak	Privat ⁹¹
	Antall ansatte	843	1 991	2 834	200	7 642
	Antall heltidsansatte	715	1 790	2 505	181	7 321
Heltids- ansatte	Lønn ialt (sum avtalt lønn, uregelmessige tillegg, bonus og provisjoner)	35 700	35 400	35 500	38 300	52 600
	Median (=50. prosentil)	34 100	32 700	33 200	34 500	45 400
	5.prosentil	25 500	25 100	25 100	25 800	26 300
	95.prosentil	50 400	57 300	54 000	67 000	103 800
	Avtalt månedslønn	35 200	34 900	34 900	38 000	47 800
	Median	33 900	32 700	33 000	34 200	43 200
	5.prosentil	25 400	24 700	25 100	25 500	25 800
	95.prosentil	49 200	54 000	52 500	67 000	83 800
	Uregelmessige tillegg per måned	600	500	500	300	300
	Bonus og provisjoner per Måned	0	0	0	0	4 500
	Overtidsgodtgjørelse per Måned	800	1 100	1 000	900	500
	Lønn fra ligningsregisteret (årslønn/12)	37 300	38 200	38 000	40 900	60 100
	Alle ansatte	Lønn ialt per måned (heltidsekvivalent)	34 800	35 000	35 000	37 900
Median		33 300	32 700	32 700	34 600	45 100
5.prosentil		25 100	25 100	25 100	25 500	25 900
95.prosentil		49 200	55 700	53 300	66 800	102 900
Avtalt lønn per måned (heltidsekvivalent)		34 300	34 500	34 400	37 600	47 500
Median		33 100	32 700	32 700	34 200	43 000
5.prosentil		24 900	25 100	25 000	24 500	25 300
95.prosentil		48 100	54 000	52 300	66 600	83 300
Uregelmessige tillegg per måned (heltidsekvivalent)		600	500	600	300	300
Bonus og provisjoner per måned (heltidsekvivalent)		0	0	0	0	4 400
Overtidsgodtgjørelse per måned (heltidsekvivalent)		700	1 000	900	800	500
Lønn fra ligningsregisteret (årslønn/12) (heltidsekvivalent)		39 500	38 500	38 800	41 000	60 800

⁹¹Ikke fulltelling, representativt utvalg av ansatte

Yrkesgrupper

Sammenlikning av lønn i kommunale, statlige og Privat forhandlingsområder. Jurister. 2005							
		Forhandlingsområde					
		Kommu- -nale	Statlige	Samlet stat + kommun e	Helse- foretak	Privat ⁹²	
	Antall ansatte	912	6 037	6 949	78	2 834	
	Antall heltidsansatte	735	5 307	6 042	68	2 667	
Heltids- ansatte	Lønn ialt (sum avtalt lønn, uregelmessige tillegg, bonus og provisjoner)	34 400	36 400	36 200	37 600	51 000	
	Median (=50. prosentil)	33 300	32 700	32 700	36 500	46 000	
	5.prosentil	25 300	25 100	25 100		27 600	
	95.prosentil	48 200	61 000	60 900		92 400	
	Avtalt månedslønn	34 100	35 600	35 400	36 900	48 100	
	Median	33 300	32 100	32 100	36 000	44 200	
	5.prosentil	25 000	25 100	25 100		27 000	
	95.prosentil	47 200	59 800	59 800		82 600	
	Uregelmessige tillegg per måned	400	800	800	700	200	
	Bonus og provisjoner per Måned	0	0	0	0	2 700	
	Overtidsgodtgjørelse per Måned	500	500	500	300	200	
	Lønn fra ligningsregisteret (årslønn/12)	35 800	38 300	38 000	37 900	56 700	
	Alle ansatte	Lønn ialt per måned (heltidsekvivalent)	34 100	35 700	35 500	36 800	51 000
		Median	33 300	32 100	32 400	35 200	46 100
5.prosentil		25 000	25 100	25 100		27 500	
95.prosentil		47 000	61 000	59 800		93 500	
Avtalt lønn per måned (heltidsekvivalent)		33 500	35 000	34 800	36 100	48 100	
Median		33 000	31 500	31 500	34 500	44 200	
5.prosentil		24 600	25 100	25 100		26 700	
95.prosentil		45 800	59 800	57 300		83 000	
Uregelmessige tillegg per måned (heltidsekvivalent)		600	800	800	800	200	
Bonus og provisjoner per måned (heltidsekvivalent)		0	0	0	0	2 600	
Overtidsgodtgjørelse per måned (heltidsekvivalent)		400	500	500	300	200	
Lønn fra ligningsregisteret (årslønn/12) (heltidsekvivalent)		37 500	37 900	37 900	40 500	57 800	

⁹²Ikke fulltelling, representativt utvalg av ansatte

Yrkesgrupper

Sammenlikning av lønn i kommunale, statlige og Privat forhandlingsområder. Leger. 2005						
		Forhandlingsområde				
		Kommu- -nale	Statlig e	Samlet stat + kommune	Helse- foretak	Privat ⁹³
	Antall ansatte	1 816	447	2 263	4 458	492
	Antall heltidsansatte	442	282	724	4 083	412
Heltids- ansatte	Lønn ialt (sum avtalt lønn, uregelmessige tillegg, bonus og provisjoner)	35 000	37 700	36 000	55 100	54 200
	Median (=50. prosentil)	29 100	35 000	32 700	53 400	52 900
	5.prosentil	25 800	25 600	25 800	34 700	26 900
	95.prosentil	56 300	57 300	56 500	80 900	82 000
	Avtalt månedslønn	33 200	37 100	34 700	40 300	49 800
	Median	26 200	34 500	31 000	39 200	48 000
	5.prosentil	25 800	25 600	25 800	30 100	26 000
	95.prosentil	53 800	55 700	54 400	59 600	78 800
	Uregelmessige tillegg per måned	1 800	700	1 300	14 800	3 400
	Bonus og provisjoner per måned	0	0	0	0	1 000
	Overtidsgodtgjørelse per måned	200	400	300	2 800	1 400
	Lønn fra ligningsregisteret (årslønn/12)	43 100	46 200	44 300	61 800	62 100
	Alle ansatte	Lønn ialt per måned (heltidsekivalent)	39 300	36 800	38 800	53 300
Median		34 200	33 200	34 200	51 300	52 800
5.prosentil		25 800	26 000	25 800	33 700	26 900
95.prosentil		55 800	54 400	55 700	78 400	83 800
Avtalt lønn per måned (heltidsekivalent)		34 400	36 300	34 800	39 300	49 800
Median		33 700	33 200	33 600	38 300	47 600
5.prosentil		25 800	26 000	25 800	29 700	26 000
95.prosentil		48 800	52 300	50 000	58 300	80 100
Uregelmessige tillegg per måned (heltidsekivalent)		4 800	500	4 000	14 000	3 400
Bonus og provisjoner per måned (heltidsekivalent)		0	0	0	0	900
Overtidsgodtgjørelse per måned (heltidsekivalent)		900	300	800	2 600	1 200
Lønn fra ligningsregisteret (årslønn/12) (heltidsekivalent)		73 400	68 000	72 300	60 900	65 600

⁹³Ikke fulltelling, representativt utvalg av ansatte

Yrkesgrupper og yrkeserfaring

Sammenlikning av lønn i kommunale, statlige og Privat forhandlingsområder. Renholdere, 0-5 års yrkeserfaring, 2005.							
		Forhandlingsområde					
		Kommu- -nale	Statlige	Samlet stat + kommun e	Helse- foretak	Privat ⁹⁴	
	Antall ansatte	1 246	76	1 322	346	4 277	
	Antall heltidsansatte	269	31	300	159	1 680	
Heltids- ansatte	Lønn ialt (sum avtalt lønn, uregelmessige tillegg, bonus og provisjoner)	18 700	19 100	18 800	18 300	20 000	
	Median (=50. prosentil)	18 800	19 400	18 800	18 000	19 300	
	5.prosentil	16 600		16 600	15 800	16 700	
	95.prosentil	21 000		21 000	21 700	26 000	
	Avtalt månedslønn	18 600	19 100	18 700	17 800	19 600	
	Median	18 700	19 200	18 700	17 300	19 000	
	5.prosentil	16 600		16 600	15 400	16 700	
	95.prosentil	20 200		20 200	20 300	24 600	
	Uregelmessige tillegg per måned	100	0	100	600	300	
	Bonus og provisjoner per måned	0	0	0	0	0	
	Overtidsgodtgjørelse per måned	200	0	200	300	600	
	Lønn fra ligningsregisteret (årslønn/12)	17 000	19 800	17 300	17 000	16 800	
	Alle ansatte	Lønn ialt per måned (heltidsekvivalent)	18 900	19 500	18 900	19 100	19 600
		Median	18 800	19 200	18 800	18 200	19 100
5.prosentil		16 600		16 600	16 600	16 200	
95.prosentil		21 500		21 500	23 700	24 200	
Avtalt lønn per måned (heltidsekvivalent)		18 600	19 400	18 600	18 000	19 200	
Median		18 300	19 200	18 500	17 600	18 900	
5.prosentil		16 600		16 600	16 600	16 200	
95.prosentil		20 200		20 200	21 100	22 500	
Uregelmessige tillegg per måned (heltidsekvivalent)		300	100	300	1 000	400	
Bonus og provisjoner per måned (heltidsekvivalent)		0	0	0	0	0	
Overtidsgodtgjørelse per måned (heltidsekvivalent)		200	0	100	1 200	900	
Lønn fra ligningsregisteret (årslønn/12) (heltidsekvivalent)		27 700	28 400	27 700	24 500	31 500	

⁹⁴Ikke fulltelling, representativt utvalg av ansatte

Yrkesgrupper og yrkeserfaring

Sammenlikning av lønn i kommunale, statlige og Privat forhandlingsområder. Renholdere, 6-9 års yrkeserfaring, 2005.						
		Forhandlingsområde				
		Kommu- -nale	Statlige	Samlet stat + kommun e	Helse- foretak	Privat ⁹⁵
	Antall ansatte	1 385	109	1 494	225	2 148
	Antall heltidsansatte	302	60	362	162	1 012
Heltids- ansatte	Lønn ialt (sum avtalt lønn, uregelmessige tillegg, bonus og provisjoner)	19 400	20 000	19 500	20 500	21 200
	Median (=50. prosentil)	20 200	20 100	20 200	20 300	20 100
	5.prosentil	17 000		17 000	17 100	17 400
	95.prosentil	21 000		21 000	24 100	27 900
	Avtalt månedslønn	19 300	20 000	19 400	19 200	20 500
	Median	20 200	20 100	20 200	19 900	19 700
	5.prosentil	17 000		17 000	16 900	17 400
	95.prosentil	20 600		20 800	21 600	26 500
	Uregelmessige tillegg per måned	100	100	100	1 200	600
	Bonus og provisjoner per måned	0	0	0	0	100
	Overtidsgodtgjørelse per måned	200	100	200	500	700
	Lønn fra ligningsregisteret (årslønn/12)	19 900	21 200	20 100	21 100	22 200
	Alle ansatte	Lønn ialt per måned (heltidsekvivalent)	19 700	20 400	19 800	20 800
Median		20 200	19 800	20 200	20 600	19 800
5.prosentil		17 000	18 000	17 000	16 900	17 000
95.prosentil		21 500	21 700	21 500	26 000	27 600
Avtalt lønn per måned (heltidsekvivalent)		19 500	19 900	19 500	19 600	20 200
Median		20 200	19 800	20 200	20 000	19 700
5.prosentil		17 000	18 000	17 000	16 700	17 000
95.prosentil		20 400	21 000	20 500	21 900	25 200
Uregelmessige tillegg per måned (heltidsekvivalent)		200	600	200	1 200	500
Bonus og provisjoner per måned (heltidsekvivalent)		0	0	0	0	100
Overtidsgodtgjørelse per måned (heltidsekvivalent)		100	600	100	1 000	700
Lønn fra ligningsregisteret (årslønn/12) (heltidsekvivalent)		28 200	27 200	28 100	24 300	33 300

⁹⁵Ikke fulltelling, representativt utvalg av ansatte

Yrkesgrupper og yrkeserfaring

Sammenlikning av lønn i kommunale, statlige og Privat forhandlingsområder. Renholdere, 10-15 års yrkeserfaring, 2005.							
		Forhandlingsområde					
		Kommu- -nale	Statlige	Samlet stat + kommun e	Helse- foretak	Privat ⁹⁶	
	Antall ansatte	1 978	202	2 180	258	2 119	
	Antall heltidsansatte	343	74	417	168	975	
Heltids- ansatte	Lønn ialt (sum avtalt lønn, uregelmessige tillegg, bonus og provisjoner)	20 100	20 500	20 200	20 700	21 900	
	Median (=50. prosentil)	20 200	20 500	20 200	20 500	20 800	
	5.prosentil	18 300		18 700	17 900	17 700	
	95.prosentil	21 600		21 700	24 300	30 600	
	Avtalt månedslønn	20 000	20 400	20 100	20 000	21 200	
	Median	20 200	20 400	20 200	20 300	20 300	
	5.prosentil	17 800		18 300	17 400	17 500	
	95.prosentil	21 300		21 500	21 600	28 300	
	Uregelmessige tillegg per måned	100	100	100	800	600	
	Bonus og provisjoner per måned	0	0	0	0	100	
	Overtidsgodtgjørelse per måned	100	200	100	300	800	
	Lønn fra ligningsregisteret (årslønn/12)	20 100	21 500	20 400	21 400	23 100	
	Alle ansatte	Lønn ialt per måned (heltidsekvivalent)	20 300	20 600	20 300	21 600	21 600
		Median	20 200	20 300	20 200	21 000	20 400
5.prosentil		18 800	19 200	18 800	18 200	17 400	
95.prosentil		21 700	21 900	21 700	26 200	32 900	
Avtalt lønn per måned (heltidsekvivalent)		20 100	20 400	20 100	20 500	21 100	
Median		20 200	20 100	20 200	20 600	20 200	
5.prosentil		18 700	19 200	18 700	17 600	17 300	
95.prosentil		20 700	21 600	20 800	22 400	31 200	
Uregelmessige tillegg per måned (heltidsekvivalent)		200	200	200	1 100	500	
Bonus og provisjoner per måned (heltidsekvivalent)		0	0	0	0	100	
Overtidsgodtgjørelse per måned (heltidsekvivalent)		100	100	100	700	600	
Lønn fra ligningsregisteret (årslønn/12) (heltidsekvivalent)		28 400	30 700	28 600	25 800	36 000	

⁹⁶Ikke fulltelling, representativt utvalg av ansatte

Yrkesgrupper og yrkeserfaring

Sammenlikning av lønn i kommunale, statlige og Privat forhandlingsområder. Renholdere, Over 15 års yrkeserfaring. 2005.						
		Forhandlingsområde				
		Kommu- -nale	Statlige	Samlet stat + kommun e	Helse- foretak	Privat ⁹⁷
	Antall ansatte	7 704	1 051	8 755	1 270	5 579
	Antall heltidsansatte	1 255	417	1 672	697	2 478
Heltids- ansatte	Lønn ialt (sum avtalt lønn, uregelmessige tillegg, bonus og provisjoner)	20 700	20 800	20 700	21 500	22 700
	Median (=50. prosentil)	20 200	20 700	20 300	21 300	21 400
	5.prosentil	20 000	19 800	20 000	19 700	18 000
	95.prosentil	22 600	22 300	22 600	24 300	33 800
	Avtalt månedslønn	20 500	20 800	20 600	20 800	21 900
	Median	20 200	20 700	20 200	20 300	20 600
	5.prosentil	20 000	19 800	19 900	19 400	17 800
	95.prosentil	22 100	22 300	22 100	22 400	31 500
	Uregelmessige tillegg per måned	200	0	100	700	800
	Bonus og provisjoner per måned	0	0	0	0	100
	Overtidsgodtgjørelse per måned	300	0	200	200	800
	Lønn fra ligningsregisteret (årslønn/12)	20 700	21 700	21 000	22 000	24 100
	Alle ansatte	Lønn ialt per måned (heltidsekivalent)	20 500	20 800	20 600	22 000
Median		20 200	20 700	20 200	21 600	21 100
5.prosentil		20 200	19 800	20 100	20 300	18 100
95.prosentil		22 100	22 100	22 100	26 100	38 800
Avtalt lønn per måned (heltidsekivalent)		20 300	20 700	20 400	21 300	22 300
Median		20 200	20 700	20 200	21 300	20 500
5.prosentil		20 100	19 800	20 100	20 200	17 900
95.prosentil		21 400	21 900	21 400	23 100	38 100
Uregelmessige tillegg per måned (heltidsekivalent)		200	100	200	800	600
Bonus og provisjoner per måned (heltidsekivalent)		0	0	0	0	100
Overtidsgodtgjørelse per måned (heltidsekivalent)		100	200	100	400	600
Lønn fra ligningsregisteret (årslønn/12) (heltidsekivalent)		27 200	28 600	27 400	24 200	32 800

⁹⁷Ikke fulltelling, representativt utvalg av ansatte

Yrkesgrupper og yrkeserfaring

Sammenlikning av lønn i kommunale, statlige og Privat forhandlingsområder. Sykepleiere, 0-5 års yrkeserfaring, 2005.						
		Forhandlingsområde				
		Kommu- -nale	Statlige ⁹⁸	Samlet stat + kommun e	Helse- foretak	Privat ⁹⁹
	Antall ansatte	320		323	571	54
	Antall heltidsansatte	121		122	313	26
Heltids- ansatte	Lønn ialt (sum avtalt lønn, uregelmessige tillegg, bonus og provisjoner)	26 200		26 200	25 500	25 200
	Median (=50. prosentil)	25 400		25 400	25 500	25 700
	5.prosentil	23 400		23 200	19 300	
	95.prosentil	31 200		31 200	29 500	
	Avtalt månedslønn	23 700		23 700	22 100	24 200
	Median	22 900		23 000	22 200	24 700
	5.prosentil	21 700		21 700	19 000	
	95.prosentil	27 600		27 600	24 400	
	Uregelmessige tillegg per måned	2 500		2 500	3 400	1 000
	Bonus og provisjoner per måned	0		0	0	0
	Overtidsgodtgjørelse per måned	700		700	1 200	500
	Lønn fra ligningsregisteret (årslønn/12)	26 500		26 500	26 600	25 600
	Alle ansatte	Lønn ialt per måned (heltidsekvivalent)	26 600		26 600	27 700
Median		25 900		25 800	27 200	28 200
5.prosentil		23 500		23 400	21 800	
95.prosentil		32 200		32 100	35 500	
Avtalt lønn per måned (heltidsekvivalent)		23 100		23 100	23 800	26 600
Median		22 500		22 600	23 500	26 600
5.prosentil		21 700		21 700	20 200	
95.prosentil		25 800		25 800	27 000	
Uregelmessige tillegg per måned (heltidsekvivalent)		3 500		3 500	4 000	2 300
Bonus og provisjoner per måned (heltidsekvivalent)		0		0	0	0
Overtidsgodtgjørelse per måned (heltidsekvivalent)		500		500	1 600	500
Lønn fra ligningsregisteret (årslønn/12) (heltidsekvivalent)		33 000		32 800	32 500	35 500

⁹⁸Færre enn 10 personer i denne cellen

⁹⁹Ikke fulltelling, representativt utvalg av ansatte

Yrkesgrupper og yrkeserfaring

Sammenlikning av lønn i kommunale, statlige og Privat forhandlingsområder. Sykepleiere, 6-9 års yrkeserfaring, 2005.							
		Forhandlingsområde					
		Kommu- -nale	Statlig e	Samlet stat + kommune	Helse- foretak	Privat ¹⁰⁰	
	Antall ansatte	1 556	23	1 579	2 742	321	
	Antall heltidsansatte	517	18	535	1 371	179	
Heltids- ansatte	Lønn ialt (sum avtalt lønn, uregelmessige tillegg, bonus og provisjoner)	26 400	25 100	26 400	26 100	26 300	
	Median (=50. prosentil)	26 200	25 600	26 100	26 000	26 000	
	5.prosentil	22 800		22 700	19 900	18 300	
	95.prosentil	30 800		30 800	30 700	34 700	
	Avtalt månedslønn	24 300	24 600	24 300	22 600	25 200	
	Median	23 800	25 100	23 800	22 300	25 100	
	5.prosentil	22 200		22 100	18 600	18 300	
	95.prosentil	28 400		28 400	25 800	33 300	
	Uregelmessige tillegg per måned	2 200	500	2 100	3 500	900	
	Bonus og provisjoner per måned	0	0	0	0	200	
	Overtidsgodtgjørelse per måned	800	1 300	800	1 300	900	
	Lønn fra ligningsregisteret (årslønn/12)	26 400	26 900	26 500	27 200	28 000	
	Alle ansatte	Lønn ialt per måned (heltidsekivalent)	27 200	25 200	27 200	28 700	28 900
		Median	26 700	25 600	26 700	28 100	28 100
5.prosentil		23 200		23 200	21 600	20 200	
95.prosentil		32 600		32 600	37 800	39 200	
Avtalt lønn per måned (heltidsekivalent)		23 700	24 900	23 800	24 400	27 200	
Median		23 200	25 100	23 300	23 800	26 500	
5.prosentil		22 000		22 000	19 200	20 000	
95.prosentil		27 300		27 400	28 100	37 200	
Uregelmessige tillegg per måned (heltidsekivalent)		3 500	400	3 400	4 400	1 600	
Bonus og provisjoner per måned (heltidsekivalent)		0	0	0	0	100	
Overtidsgodtgjørelse per måned (heltidsekivalent)		500	1 000	500	1 600	900	
Lønn fra ligningsregisteret (årslønn/12) (heltidsekivalent)		35 100	32 100	35 000	34 700	37 400	

¹⁰⁰Ikke fulltelling, representativt utvalg av ansatte

Yrkesgrupper og yrkeserfaring

Sammenlikning av lønn i kommunale, statlige og Privat forhandlingsområder. Sykepleiere, 10-15 års yrkeserfaring, 2005.						
		Forhandlingsområde				
		Kommu- -nale	Statlige	Samlet stat + kommun e	Helse- foretak	Privat ¹⁰¹
	Antall ansatte	3 127	68	3 195	3 871	582
	Antall heltidsansatte	949	56	1 005	1 720	308
Heltids- ansatte	Lønn ialt (sum avtalt lønn, uregelmessige tillegg, bonus og provisjoner)	27 600	27 500	27 600	27 200	30 100
	Median (=50. prosentil)	27 300	27 300	27 300	27 100	28 000
	5.prosentil	24 400		24 300	19 400	19 900
	95.prosentil	31 700		31 700	33 600	46 300
	Avtalt månedslønn	25 900	26 400	25 900	24 000	28 400
	Median	25 100	26 000	25 200	24 400	27 000
	5.prosentil	22 600		22 600	18 500	19 100
	95.prosentil	30 600		30 500	29 100	41 700
	Uregelmessige tillegg per måned	1 700	1 100	1 700	3 200	700
	Bonus og provisjoner per måned	0	0	0	0	900
	Overtidsgodtgjørelse per måned	600	1 500	700	1 500	700
	Lønn fra ligningsregisteret (årslønn/12)	28 000	33 800	28 400	28 800	33 000
	Alle ansatte	Lønn ialt per måned (heltidsekvivalent)	28 200	27 200	28 200	30 000
Median		27 800	26 700	27 800	29 500	29 500
5.prosentil		24 100		24 100	22 500	20 700
95.prosentil		34 000		34 000	38 600	46 000
Avtalt lønn per måned (heltidsekvivalent)		24 900	26 000	24 900	25 800	28 800
Median		24 600	25 600	24 600	26 100	27 500
5.prosentil		22 200		22 200	20 900	19 900
95.prosentil		28 300		28 400	30 100	41 700
Uregelmessige tillegg per måned (heltidsekvivalent)		3 400	1 200	3 300	4 200	1 600
Bonus og provisjoner per måned (heltidsekvivalent)		0	0	0	0	500
Overtidsgodtgjørelse per måned (heltidsekvivalent)		400	1 200	500	1 600	700
Lønn fra ligningsregisteret (årslønn/12) (heltidsekvivalent)		36 000	35 100	36 000	35 200	39 200

¹⁰¹Ikke fulltelling, representativt utvalg av ansatte

Yrkesgrupper og yrkeserfaring

Sammenlikning av lønn i kommunale, statlige og Privat forhandlingsområder. Sykepleiere, Over 15 års yrkeserfaring. 2005.							
		Forhandlingsområde					
		Kommu- -nale	Statlige	Samlet stat + kommun e	Helse- foretak	Privat ¹⁰²	
	Antall ansatte	8 863	265	9 128	11 393	2 005	
	Antall heltidsansatte	3 456	202	3 658	5 376	1 138	
Heltids- ansatte	Lønn ialt (sum avtalt lønn, uregelmessige tillegg, bonus og provisjoner)	28 900	30 200	28 900	29 700	34 700	
	Median (=50. prosentil)	28 100	29 600	28 200	29 300	31 300	
	5.prosentil	25 000	24 000	24 900	24 400	22 000	
	95.prosentil	35 100	37 900	35 300	36 900	57 400	
	Avtalt månedslønn	27 600	29 900	27 700	27 200	32 000	
	Median	26 700	29 400	26 800	27 300	30 200	
	5.prosentil	24 600	24 000	24 600	22 300	21 700	
	95.prosentil	34 700	37 900	35 000	32 800	48 400	
	Uregelmessige tillegg per måned	1 300	300	1 200	2 500	1 800	
	Bonus og provisjoner per måned	0	0	0	0	900	
	Overtidsgodtgjørelse per måned	600	1 000	600	1 500	900	
	Lønn fra ligningsregisteret (årslønn/12)	29 800	32 900	29 900	32 000	39 400	
	Alle ansatte	Lønn ialt per måned (heltidsekvivalent)	29 000	30 100	29 000	31 400	34 400
		Median	28 300	29 300	28 300	30 800	31 400
5.prosentil		24 800	23 600	24 700	25 000	23 200	
95.prosentil		34 800	37 900	34 900	39 800	56 900	
Avtalt lønn per måned (heltidsekvivalent)		26 200	29 300	26 300	27 900	31 700	
Median		25 100	28 900	25 100	27 400	29 400	
5.prosentil		24 400	23 200	24 400	24 700	22 300	
95.prosentil		31 700	37 200	32 100	32 400	47 100	
Uregelmessige tillegg per måned (heltidsekvivalent)		2 800	700	2 800	3 500	2 100	
Bonus og provisjoner per måned (heltidsekvivalent)		0	0	0	0	600	
Overtidsgodtgjørelse per måned (heltidsekvivalent)		500	1 000	500	1 600	800	
Lønn fra ligningsregisteret (årslønn/12) (heltidsekvivalent)		34 900	34 700	34 800	36 700	42 400	

¹⁰²Ikke fulltelling, representativt utvalg av ansatte

Yrkesgrupper og yrkeserfaring

Sammenlikning av lønn i kommunale, statlige og Privat forhandlingsområder. Førskolelærere, 0-5 års yrkeserfaring. 2005.						
		Forhandlingsområde				
		Kommu- -nale	Statlige ¹⁰³	Samlet stat + kommun e	Helse- foretak	Privat ¹⁰⁴
	Antall ansatte	306		310	13	139
	Antall heltidsansatte	172		175	10	98
Heltids- ansatte	Lønn ialt (sum avtalt lønn, uregelmessige tillegg, bonus og provisjoner)	22 700		22 700	21 800	22 600
	Median (=50. prosentil)	22 500		22 600	22 000	23 000
	5.prosentil	20 000		20 000		18 600
	95.prosentil	25 400		25 400		25 600
	Avtalt månedslønn	22 600		22 600	21 700	22 600
	Median	22 500		22 500	21 900	23 000
	5.prosentil	20 000		20 000		18 600
	95.prosentil	24 600		24 600		25 600
	Uregelmessige tillegg per måned	100		100	200	0
	Bonus og provisjoner per måned	0		0	0	0
	Overtidsgodtgjørelse per måned	300		300	200	100
	Lønn fra ligningsregisteret (årslønn/12)	21 600		21 500	22 100	22 000
	Alle ansatte	Lønn ialt per måned (heltidsekvivalent)	22 800		22 800	23 300
Median		22 600		22 600	22 500	22 600
5.prosentil		19 200		19 200		17 100
95.prosentil		26 100		26 200		24 200
Avtalt lønn per måned (heltidsekvivalent)		22 400		22 500	22 600	21 700
Median		22 400		22 400	22 500	22 300
5.prosentil		18 700		18 700		16 600
95.prosentil		25 000		25 000		24 200
Uregelmessige tillegg per måned (heltidsekvivalent)		400		400	600	100
Bonus og provisjoner per måned (heltidsekvivalent)		0		0	0	0
Overtidsgodtgjørelse per måned (heltidsekvivalent)		300		300	200	300
Lønn fra ligningsregisteret (årslønn/12) (heltidsekvivalent)		27 700		27 600	24 000	27 900

¹⁰³Færre enn 10 personer i denne cellen

¹⁰⁴Ikke fulltelling, representativt utvalg av ansatte

Yrkesgrupper og yrkeserfaring

Sammenlikning av lønn i kommunale, statlige og Privat forhandlingsområder. Førskolelærere, 6-9 års yrkeserfaring. 2005.							
		Forhandlingsområde					
		Kommu- -nale	Statlig e	Samlet stat + kommune	Helse- foretak	Privat ¹⁰⁵	
	Antall ansatte	1 530	20	1 550	69	504	
	Antall heltidsansatte	832	15	847	46	373	
Heltids- ansatte	Lønn ialt (sum avtalt lønn, uregelmessige tillegg, bonus og provisjoner)	23 900	24 700	23 900	22 800	24 200	
	Median (=50. prosentil)	23 400	25 100	23 400	22 600	23 600	
	5.prosentil	22 100		22 100		20 200	
	95.prosentil	27 800		27 800		29 800	
	Avtalt månedslønn	23 700	23 600	23 700	22 100	24 000	
	Median	23 300	24 000	23 300	22 300	23 600	
	5.prosentil	22 100		22 000		20 000	
	95.prosentil	27 300		27 300		29 600	
	Uregelmessige tillegg per måned	200	1 100	200	600	0	
	Bonus og provisjoner per måned	0	0	0	0	100	
	Overtidsgodtgjørelse per måned	400	1 900	400	400	200	
	Lønn fra ligningsregisteret (årslønn/12)	23 200	26 500	23 300	22 900	23 600	
	Alle ansatte	Lønn ialt per måned (heltidsekivalent)	23 900	25 100	24 000	24 300	24 100
		Median	23 300	25 400	23 300	23 100	23 500
5.prosentil		21 800		21 800		19 600	
95.prosentil		28 000		28 000		29 900	
Avtalt lønn per måned (heltidsekivalent)		23 500	23 800	23 500	23 000	23 900	
Median		23 100	24 100	23 100	22 900	23 500	
5.prosentil		21 700		21 700		19 300	
95.prosentil		26 700		26 700		29 600	
Uregelmessige tillegg per måned (heltidsekivalent)		400	1 300	400	1 300	100	
Bonus og provisjoner per måned (heltidsekivalent)		0	0	0	0	100	
Overtidsgodtgjørelse per måned (heltidsekivalent)		300	2 000	300	500	200	
Lønn fra ligningsregisteret (årslønn/12) (heltidsekivalent)		29 000	30 500	29 000	31 300	28 000	

¹⁰⁵Ikke fulltelling, representativt utvalg av ansatte

Yrkesgrupper og yrkeserfaring

Sammenlikning av lønn i kommunale, statlige og Privat forhandlingsområder. Førskolelærere, 10-15 års yrkeserfaring. 2005.						
		Forhandlingsområde				
		Kommu- -nale	Statlige	Samlet stat + kommun e	Helse- foretak	Privat ¹⁰⁶
	Antall ansatte	2 612	54	2 666	84	679
	Antall heltidsansatte	1 285	37	1 322	57	482
Heltids- ansatte	Lønn ialt (sum avtalt lønn, uregelmessige tillegg, bonus og provisjoner)	25 400	25 500	25 400	25 700	25 800
	Median (=50. prosentil)	25 100	25 600	25 100	25 300	24 500
	5.prosentil	22 400		22 400		21 300
	95.prosentil	29 900		29 900		31 300
	Avtalt månedslønn	25 000	24 100	25 000	25 200	25 500
	Median	24 900	24 300	24 900	24 900	24 300
	5.prosentil	22 200		22 200		21 200
	95.prosentil	29 300		29 300		31 200
	Uregelmessige tillegg per måned	300	1 400	400	500	100
	Bonus og provisjoner per måned	0	0	0	0	200
	Overtidsgodtgjørelse per måned	400	1 300	400	200	200
	Lønn fra ligningsregisteret (årslønn/12)	24 900	27 300	25 000	25 000	25 700
	Alle ansatte	Lønn ialt per måned (heltidsekivalent)	25 300	26 300	25 300	27 600
Median		25 000	26 000	25 000	25 700	24 600
5.prosentil		22 200		22 200		20 000
95.prosentil		29 700		29 800		32 500
Avtalt lønn per måned (heltidsekivalent)		24 800	24 200	24 800	25 500	25 400
Median		24 800	24 300	24 800	25 100	24 400
5.prosentil		22 200		22 200		19 500
95.prosentil		28 400		28 300		31 400
Uregelmessige tillegg per måned (heltidsekivalent)		500	2 100	500	2 100	200
Bonus og provisjoner per måned (heltidsekivalent)		0	0	0	0	100
Overtidsgodtgjørelse per måned (heltidsekivalent)		300	1 400	300	1 600	200
Lønn fra ligningsregisteret (årslønn/12) (heltidsekivalent)		29 400	36 000	29 500	36 500	32 300

¹⁰⁶Ikke fulltelling, representativt utvalg av ansatte

Yrkesgrupper og yrkeserfaring

Sammenlikning av lønn i kommunale, statlige og Privat forhandlingsområder. Førskolelærere, Over 15 års yrkeserfaring. 2005.						
		Forhandlingsområde				
		Kommu- -nale	Statlige	Samlet stat + kommun e	Helse- foretak	Privat ¹⁰⁷
	Antall ansatte	3 994	90	4 084	151	637
	Antall heltidsansatte	2 195	56	2 251	99	448
Heltids- ansatte	Lønn ialt (sum avtalt lønn, uregelmessige tillegg, bonus og provisjoner)	27 400	28 200	27 500	26 900	28 000
	Median (=50. prosentil)	26 700	28 000	26 700	25 600	26 400
	5.prosentil	24 600		24 500		22 200
	95.prosentil	32 600		32 700		36 200
	Avtalt månedslønn	27 000	27 100	27 000	26 300	27 700
	Median	26 100	26 000	26 100	24 900	26 300
	5.prosentil	24 400		24 400		22 100
	95.prosentil	31 700		31 800		33 900
	Uregelmessige tillegg per måned	400	1 100	400	600	100
	Bonus og provisjoner per måned	0	0	0	0	200
	Overtidsgodtgjørelse per måned	300	100	300	300	200
	Lønn fra ligningsregisteret (årslønn/12)	27 600	29 900	27 700	26 800	28 700
	Alle ansatte	Lønn ialt per måned (heltidsekivalent)	27 100	28 100	27 100	27 500
Median		26 000	27 900	26 000	25 700	26 200
5.prosentil		24 400		24 300	23 100	21 600
95.prosentil		32 200		32 200	36 400	35 700
Avtalt lønn per måned (heltidsekivalent)		26 500	26 700	26 500	26 400	27 300
Median		25 500	26 000	25 600	25 200	26 100
5.prosentil		23 800		23 600	22 200	21 100
95.prosentil		30 700		30 700	31 100	33 800
Uregelmessige tillegg per måned (heltidsekivalent)		500	1 400	600	1 000	200
Bonus og provisjoner per måned (heltidsekivalent)		0	0	0	0	200
Overtidsgodtgjørelse per måned (heltidsekivalent)		300	700	300	500	200
Lønn fra ligningsregisteret (årslønn/12) (heltidsekivalent)		30 600	33 700	30 600	32 000	31 200

¹⁰⁷Ikke fulltelling, representativt utvalg av ansatte

Yrkesgrupper og yrkeserfaring

Sammenlikning av lønn i kommunale, statlige og Privat forhandlingsområder. Lærere, 0-5 års yrkeserfaring. 2005.						
		Forhandlingsområde				
		Kommu- -nale	Statlige ¹⁰⁸	Samlet stat + kommun e	Helse- foretak ¹⁰⁹	Privat ¹¹⁰
	Antall ansatte	1 055		1 066		64
	Antall heltidsansatte	715		720		34
Heltids- ansatte	Lønn ialt (sum avtalt lønn, uregelmessige tillegg, bonus og provisjoner)	25 700		25 700		24 300
	Median (=50. prosentil)	25 500		25 500		23 600
	5.prosentil	24 000		24 000		
	95.prosentil	28 100		28 000		
	Avtalt månedslønn	24 800		24 800		23 300
	Median	24 400		24 400		23 600
	5.prosentil	24 000		24 000		
	95.prosentil	26 200		26 200		
	Uregelmessige tillegg per måned	1 000		1 000		100
	Bonus og provisjoner per måned	0		0		900
	Overtidsgodtgjørelse per måned	200		200		600
	Lønn fra ligningsregisteret (årslønn/12)	24 400		24 400		20 700
	Alle ansatte	Lønn ialt per måned (heltidsekivalent)	26 300		26 200	
Median		25 500		25 500		23 600
5.prosentil		24 000		24 000		
95.prosentil		29 100		29 000		
Avtalt lønn per måned (heltidsekivalent)		24 600		24 600		23 700
Median		24 400		24 400		22 600
5.prosentil		24 000		24 000		
95.prosentil		26 200		26 200		
Uregelmessige tillegg per måned (heltidsekivalent)		1 600		1 600		500
Bonus og provisjoner per måned (heltidsekivalent)		0		0		500
Overtidsgodtgjørelse per måned (heltidsekivalent)		200		200		600
Lønn fra ligningsregisteret (årslønn/12) (heltidsekivalent)		27 500		27 600		44 700

¹⁰⁸Færre enn 10 personer i denne cellen

¹⁰⁹Færre enn 10 personer i denne cellen

¹¹⁰Ikke fulltelling, representativt utvalg av ansatte

Yrkesgrupper og yrkeserfaring

Sammenlikning av lønn i kommunale, statlige og Privat forhandlingsområder. Lærere, 6-9 års yrkeserfaring. 2005.						
		Forhandlingsområde				
		Kommu- -nale	Statlige	Samlet stat + kommun e	Helse- foretak	Privat ¹¹¹
	Antall ansatte	3 344	64	3 408	21	200
	Antall heltidsansatte	2 252	50	2 302	8	144
Heltids- ansatte	Lønn ialt (sum avtalt lønn, uregelmessige tillegg, bonus og provisjoner)	27 100	26 400	27 000	26 100	26 100
	Median (=50. prosentil)	27 000	26 500	27 000	25 800	25 400
	5.prosentil	24 800		24 800		19 100
	95.prosentil	29 700		29 700		36 700
	Avtalt månedslønn	25 800	25 400	25 800	22 800	25 400
	Median	25 800	25 600	25 700	22 500	25 100
	5.prosentil	24 000		24 000		17 800
	95.prosentil	27 700		27 800		34 600
	Uregelmessige tillegg per måned	1 300	1 000	1 300	3 200	300
	Bonus og provisjoner per måned	0	0	0	0	400
	Overtidsgodtgjørelse per måned	200	600	200	1 300	600
	Lønn fra ligningsregisteret (årslønn/12)	26 900	27 900	26 900	27 700	26 600
	Alle ansatte	Lønn ialt per måned (heltidsekvivalent)	27 200	27 200	27 200	27 600
Median		27 000	26 600	27 000	27 200	24 700
5.prosentil		24 400		24 400		18 100
95.prosentil		30 100		30 200		36 900
Avtalt lønn per måned (heltidsekvivalent)		25 700	25 400	25 700	22 400	24 800
Median		25 700	25 600	25 700	23 800	24 000
5.prosentil		24 000		24 000		17 600
95.prosentil		27 500		27 500		35 300
Uregelmessige tillegg per måned (heltidsekvivalent)		1 500	1 900	1 500	5 200	300
Bonus og provisjoner per måned (heltidsekvivalent)		0	0	0	0	300
Overtidsgodtgjørelse per måned (heltidsekvivalent)		200	700	200	2 600	600
Lønn fra ligningsregisteret (årslønn/12) (heltidsekvivalent)		30 300	28 800	30 300	46 800	34 000

¹¹¹Ikke fulltelling, representativt utvalg av ansatte

Yrkesgrupper og yrkeserfaring

Sammenlikning av lønn i kommunale, statlige og Privat forhandlingsområder. Lærere, 10-15 års yrkeserfaring, 2005.						
		Forhandlingsområde				
		Kommu- -nale	Statlige	Samlet stat + kommun e	Helse- foretak	Privat ¹¹²
	Antall ansatte	4 484	80	4 564	25	246
	Antall heltidsansatte	2 979	63	3 042	16	179
Heltids- ansatte	Lønn ialt (sum avtalt lønn, uregelmessige tillegg, bonus og provisjoner)	28 400	28 100	28 300	28 400	31 200
	Median (=50. prosentil)	28 200	27 800	28 200	26 800	28 400
	5.prosentil	25 700		25 700		21 100
	95.prosentil	31 500		31 600		49 000
	Avtalt månedslønn	27 000	26 600	26 900	24 400	29 800
	Median	27 000	26 500	27 000	24 500	27 500
	5.prosentil	25 300		25 300		20 300
	95.prosentil	29 000		29 300		45 800
	Uregelmessige tillegg per måned	1 400	1 400	1 400	4 000	200
	Bonus og provisjoner per måned	0	0	0	0	1 100
	Overtidsgodtgjørelse per måned	200	2 200	300	1 300	600
	Lønn fra ligningsregisteret (årslønn/12)	28 500	30 100	28 500	28 400	33 400
	Alle ansatte	Lønn ialt per måned (heltidsekvivalent)	28 400	28 300	28 300	30 300
Median		28 100	27 800	28 100	27 800	27 600
5.prosentil		25 400		25 400		20 500
95.prosentil		31 800		31 900		47 500
Avtalt lønn per måned (heltidsekvivalent)		26 800	26 500	26 800	25 000	28 900
Median		27 000	26 500	27 000	24 300	27 000
5.prosentil		24 900		24 600		19 800
95.prosentil		28 800		28 800		42 600
Uregelmessige tillegg per måned (heltidsekvivalent)		1 500	1 800	1 500	5 400	300
Bonus og provisjoner per måned (heltidsekvivalent)		0	0	0	0	1 100
Overtidsgodtgjørelse per måned (heltidsekvivalent)		200	2 000	200	1 700	500
Lønn fra ligningsregisteret (årslønn/12) (heltidsekvivalent)		31 000	32 700	31 000	42 400	41 800

¹¹²Ikke fulltelling, representativt utvalg av ansatte

Yrkesgrupper og yrkeserfaring

Sammenlikning av lønn i kommunale, statlige og Privat forhandlingsområder. Lærere, Over 15 års yrkeserfaring, 2005.						
		Forhandlingsområde				
		Kommu- -nale	Statlige	Samlet stat + kommun e	Helse- foretak	Privat ¹¹³
	Antall ansatte	7 670	259	7 929	27	563
	Antall heltidsansatte	5 449	225	5 674	22	469
Heltids- ansatte	Lønn ialt (sum avtalt lønn, uregelmessige tillegg, bonus og provisjoner)	31 300	32 300	31 300	31 400	38 700
	Median (=50. prosentil)	31 100	31 000	31 100	29 500	34 700
	5.prosentil	27 000	25 500	26 900		23 200
	95.prosentil	36 800	43 900	37 300		64 600
	Avtalt månedslønn	30 000	31 500	30 100	29 800	37 200
	Median	29 900	29 900	29 900	27 900	33 800
	5.prosentil	25 700	24 700	25 600		22 100
	95.prosentil	36 300	41 500	36 600		61 100
	Uregelmessige tillegg per måned	1 200	700	1 200	1 600	500
	Bonus og provisjoner per måned	0	0	0	0	1 000
	Overtidsgodtgjørelse per måned	300	200	300	800	600
	Lønn fra ligningsregisteret (årslønn/12)	32 000	32 800	32 000	31 600	41 700
	Alle ansatte	Lønn ialt per måned (heltidsekivalent)	31 100	32 200	31 100	32 200
Median		31 000	30 500	31 000	31 100	33 800
5.prosentil		26 700	25 100	26 600		22 700
95.prosentil		36 500	43 900	36 800		63 400
Avtalt lønn per måned (heltidsekivalent)		29 700	31 100	29 800	29 800	36 300
Median		29 900	29 900	29 900	27 800	33 000
5.prosentil		25 400	24 000	25 400		21 800
95.prosentil		35 400	41 500	35 600		61 300
Uregelmessige tillegg per måned (heltidsekivalent)		1 400	1 100	1 400	2 400	600
Bonus og provisjoner per måned (heltidsekivalent)		0	0	0	0	900
Overtidsgodtgjørelse per måned (heltidsekivalent)		200	400	200	800	600
Lønn fra ligningsregisteret (årslønn/12) (heltidsekivalent)		33 900	35 000	33 900	40 700	45 200

¹¹³Ikke fulltelling, representativt utvalg av ansatte

Yrkesgrupper og yrkeserfaring

Sammenlikning av lønn i kommunale, statlige og Privat forhandlingsområder. Lektorer, 0-5 års yrkeserfaring. 2005.						
		Forhandlingsområde				
		Kommu- -nale	Statlige	Samlet stat + kommun e	Helse- foretak	Privat ¹¹⁴
	Antall ansatte	79	40	119	17	217
	Antall heltidsansatte	42	37	79	15	191
Heltids- ansatte	Lønn ialt (sum avtalt lønn, uregelmessige tillegg, bonus og provisjoner)	26 400	26 600	26 500	24 900	31 500
	Median (=50. prosentil)	26 400	26 500	26 500	26 000	29 400
	5.prosentil			20 700		19 800
	95.prosentil			32 500		52 000
	Avtalt månedslønn	25 600	26 600	26 100	24 000	30 300
	Median	25 600	26 500	25 900	24 200	29 200
	5.prosentil			20 200		19 500
	95.prosentil			32 100		50 000
	Uregelmessige tillegg per måned	800	0	400	1 000	400
	Bonus og provisjoner per måned	0	0	0	0	800
	Overtidsgodtgjørelse per måned	200	0	100	600	1 000
	Lønn fra ligningsregisteret (årslønn/12)	23 900	26 400	25 100	23 700	32 600
	Alle ansatte	Lønn ialt per måned (heltidsekvivalent)	25 800	26 600	26 100	25 400
Median		25 600	26 500	25 900	26 300	28 400
5.prosentil				20 200		18 500
95.prosentil				32 100		50 100
Avtalt lønn per måned (heltidsekvivalent)		24 800	26 400	25 400	24 200	29 100
Median		25 000	25 600	25 300	24 200	28 000
5.prosentil				20 000		18 000
95.prosentil				31 500		48 400
Uregelmessige tillegg per måned (heltidsekvivalent)		1 000	200	700	1 200	500
Bonus og provisjoner per måned (heltidsekvivalent)		0	0	0	0	700
Overtidsgodtgjørelse per måned (heltidsekvivalent)		100	100	100	1 100	1 000
Lønn fra ligningsregisteret (årslønn/12) (heltidsekvivalent)		37 100	26 200	33 400	24 800	35 400

¹¹⁴Ikke fulltelling, representativt utvalg av ansatte

Yrkesgrupper og yrkeserfaring

Sammenlikning av lønn i kommunale, statlige og Privat forhandlingsområder. Lektorer, 6-9 års yrkeserfaring. 2005.						
		Forhandlingsområde				
		Kommu- -nale	Statlige	Samlet stat + kommun e	Helse- foretak	Privat ¹¹⁵
	Antall ansatte	154	111	265	30	567
	Antall heltidsansatte	70	87	157	25	514
Heltids- ansatte	Lønn ialt (sum avtalt lønn, uregelmessige tillegg, bonus og provisjoner)	27 900	28 400	28 200	33 600	37 600
	Median (=50. prosentil)	28 000	27 900	27 900	27 300	34 700
	5.prosentil			23 300		22 500
	95.prosentil			34 500		60 100
	Avtalt månedslønn	27 300	28 400	27 900	28 800	35 400
	Median	27 500	27 900	27 600	27 300	33 800
	5.prosentil			22 800		21 500
	95.prosentil			33 900		52 800
	Uregelmessige tillegg per måned	700	100	300	4 800	500
	Bonus og provisjoner per måned	0	0	0	0	1 700
	Overtidsgodtgjørelse per måned	600	200	400	1 700	1 200
	Lønn fra ligningsregisteret (årslønn/12)	28 700	29 400	29 100	38 400	41 000
	Alle ansatte	Lønn ialt per måned (heltidsekvivalent)	27 600	28 300	27 900	31 500
Median		27 600	27 400	27 600	26 800	34 300
5.prosentil		21 400	24 000	21 900		21 300
95.prosentil		33 700	34 500	33 900		58 700
Avtalt lønn per måned (heltidsekvivalent)		26 300	28 200	27 100	27 400	34 900
Median		26 800	27 400	27 000	26 400	33 200
5.prosentil		19 600	23 200	20 200		20 800
95.prosentil		30 800	33 900	33 200		51 500
Uregelmessige tillegg per måned (heltidsekvivalent)		1 300	100	800	4 100	500
Bonus og provisjoner per måned (heltidsekvivalent)		0	0	0	0	1 500
Overtidsgodtgjørelse per måned (heltidsekvivalent)		400	200	300	1 400	1 100
Lønn fra ligningsregisteret (årslønn/12) (heltidsekvivalent)		37 100	29 800	34 000	35 000	42 200

¹¹⁵Ikke fulltelling, representativt utvalg av ansatte

Yrkesgrupper og yrkeserfaring

Sammenlikning av lønn i kommunale, statlige og Privat forhandlingsområder. Lektorer, 10-15 års yrkeserfaring. 2005.						
		Forhandlingsområde				
		Kommu- -nale	Statlige	Samlet stat + kommun e	Helse- foretak	Privat ¹¹⁶
	Antall ansatte	203	164	367	26	750
	Antall heltidsansatte	119	143	262	22	702
Heltids- ansatte	Lønn ialt (sum avtalt lønn, uregelmessige tillegg, bonus og provisjoner)	30 900	31 800	31 400	28 100	44 400
	Median (=50. prosentil)	31 000	31 500	31 000	26 500	42 600
	5.prosentil	23 700	23 600	23 600		25 500
	95.prosentil	38 000	41 500	40 800		69 200
	Avtalt månedslønn	29 900	31 600	30 800	26 700	41 900
	Median	30 400	31 000	30 600	25 600	41 200
	5.prosentil	21 700	23 600	23 200		24 600
	95.prosentil	35 500	41 500	40 700		61 500
	Uregelmessige tillegg per måned	1 000	200	600	1 400	700
	Bonus og provisjoner per måned	0	0	0	0	1 800
	Overtidsgodtgjørelse per måned	900	600	800	1 300	1 000
	Lønn fra ligningsregisteret (årslønn/12)	31 700	33 800	32 900	30 100	49 100
	Alle ansatte	Lønn ialt per måned (heltidsekivalent)	29 900	31 400	30 600	28 100
Median		30 400	31 000	30 600	26 700	42 300
5.prosentil		21 400	23 600	23 200		25 200
95.prosentil		36 000	41 500	39 300		69 900
Avtalt lønn per måned (heltidsekivalent)		28 700	31 200	29 800	26 400	41 500
Median		29 600	30 400	29 900	25 600	40 900
5.prosentil		20 200	23 600	21 400		23 600
95.prosentil		34 700	41 500	38 600		61 200
Uregelmessige tillegg per måned (heltidsekivalent)		1 200	200	800	1 700	900
Bonus og provisjoner per måned (heltidsekivalent)		0	0	0	0	1 700
Overtidsgodtgjørelse per måned (heltidsekivalent)		600	500	600	1 400	1 100
Lønn fra ligningsregisteret (årslønn/12) (heltidsekivalent)		38 700	34 600	36 900	29 900	50 900

¹¹⁶Ikke fulltelling, representativt utvalg av ansatte

Yrkesgrupper og yrkeserfaring

Sammenlikning av lønn i kommunale, statlige og Privat forhandlingsområder. Lektorer, Over 15 års yrkeserfaring. 2005.						
		Forhandlingsområde				
		Kommu- -nale	Statlige	Samlet stat + kommun e	Helse- foretak	Privat ¹¹⁷
	Antall ansatte	924	540	1 464	31	1 301
	Antall heltidsansatte	699	467	1 166	25	1 229
Heltids- ansatte	Lønn ialt (sum avtalt lønn, uregelmessige tillegg, bonus og provisjoner)	34 500	35 100	34 800	30 400	51 200
	Median (=50. prosentil)	34 600	34 500	34 500	28 600	49 300
	5.prosentil	28 400	28 900	28 400		28 900
	95.prosentil	41 000	44 700	42 500		80 000
	Avtalt månedslønn	33 600	34 800	34 100	29 600	48 000
	Median	34 000	33 900	34 000	27 400	47 700
	5.prosentil	27 900	28 400	28 100		27 900
	95.prosentil	40 700	44 100	41 900		68 800
	Uregelmessige tillegg per måned	900	300	700	800	1 000
	Bonus og provisjoner per måned	0	0	0	0	2 200
	Overtidsgodtgjørelse per måned	800	300	600	800	800
	Lønn fra ligningsregisteret (årslønn/12)	35 700	37 500	36 400	30 900	57 000
	Alle ansatte	Lønn ialt per måned (heltidsekvivalent)	34 100	34 700	34 300	32 100
Median		34 200	33 900	34 200	29 200	48 900
5.prosentil		27 500	27 400	27 500		28 100
95.prosentil		40 000	44 100	42 000		80 300
Avtalt lønn per måned (heltidsekvivalent)		33 100	34 500	33 600	30 100	47 600
Median		33 800	33 900	33 900	27 700	47 100
5.prosentil		26 900	27 400	27 100		27 000
95.prosentil		39 600	43 300	41 300		69 000
Uregelmessige tillegg per måned (heltidsekvivalent)		1 000	300	700	2 000	1 000
Bonus og provisjoner per måned (heltidsekvivalent)		0	0	0	0	2 100
Overtidsgodtgjørelse per måned (heltidsekvivalent)		700	300	500	800	800
Lønn fra ligningsregisteret (årslønn/12) (heltidsekvivalent)		38 800	38 600	38 700	37 600	57 200

¹¹⁷Ikke fulltelling, representativt utvalg av ansatte

Yrkesgrupper og yrkeserfaring

Sammenlikning av lønn i kommunale, statlige og Privat forhandlingsområder. Ingeniører, 0-5 års yrkeserfaring. 2005.						
		Forhandlingsområde				
		Kommu- -nale	Statlige	Samlet stat + kommun e	Helse- foretak	Privat ¹¹⁸
	Antall ansatte	66	140	206	118	520
	Antall heltidsansatte	43	129	172	93	431
Heltids- ansatte	Lønn ialt (sum avtalt lønn, uregelmessige tillegg, bonus og provisjoner)	24 100	25 200	24 900	24 400	27 400
	Median (=50. prosentil)	24 700	25 100	25 100	24 800	27 500
	5.prosentil	17 400	21 600	20 700		18 900
	95.prosentil	28 000	31 500	29 900		36 200
	Avtalt månedslønn	23 800	24 400	24 300	22 500	26 300
	Median	24 200	24 300	24 300	22 500	26 700
	5.prosentil	17 400	19 500	19 500		18 200
	95.prosentil	27 400	29 900	28 800		34 000
	Uregelmessige tillegg per måned	300	700	600	1 900	700
	Bonus og provisjoner per måned	0	0	0	0	400
	Overtidsgodtgjørelse per måned	200	700	600	1 000	1 300
	Lønn fra ligningsregisteret (årslønn/12)	23 300	28 700	27 300	24 500	27 200
	Alle ansatte	Lønn ialt per måned (heltidsekvivalent)	23 600	25 300	24 800	25 900
Median		24 200	25 100	24 700	26 100	26 700
5.prosentil		16 600	20 700	18 700	17 500	18 100
95.prosentil		29 300	31 500	30 700	33 900	36 500
Avtalt lønn per måned (heltidsekvivalent)		22 400	24 300	23 700	23 300	25 500
Median		23 400	24 300	24 100	23 400	25 800
5.prosentil		16 600	19 500	17 000	17 500	17 400
95.prosentil		27 400	29 900	28 800	26 700	34 000
Uregelmessige tillegg per måned (heltidsekvivalent)		1 200	1 000	1 100	2 600	900
Bonus og provisjoner per måned (heltidsekvivalent)		0	0	0	0	300
Overtidsgodtgjørelse per måned (heltidsekvivalent)		100	700	500	1 700	1 400
Lønn fra ligningsregisteret (årslønn/12) (heltidsekvivalent)		29 300	29 300	29 300	29 400	30 300

¹¹⁸Ikke fulltelling, representativt utvalg av ansatte

Yrkesgrupper og yrkeserfaring

Sammenlikning av lønn i kommunale, statlige og Privat forhandlingsområder. Ingeniører, 6-9 års yrkeserfaring. 2005.						
		Forhandlingsområde				
		Kommu- -nale	Statlige	Samlet stat + kommun e	Helse- foretak	Privat ¹¹⁹
	Antall ansatte	207	238	445	457	1 780
	Antall heltidsansatte	144	206	350	342	1 644
Heltids- ansatte	Lønn ialt (sum avtalt lønn, uregelmessige tillegg, bonus og provisjoner)	26 900	27 100	27 000	25 500	31 500
	Median (=50. prosentil)	26 600	26 700	26 600	25 300	30 700
	5.prosentil	21 900	22 300	22 300	21 600	22 200
	95.prosentil	31 300	33 200	32 300	30 000	42 000
	Avtalt månedslønn	26 400	26 700	26 500	23 400	30 100
	Median	26 300	26 500	26 500	23 000	29 600
	5.prosentil	21 700	21 600	21 600	20 600	21 600
	95.prosentil	30 400	31 500	31 100	27 300	40 000
	Uregelmessige tillegg per måned	500	500	500	2 100	800
	Bonus og provisjoner per måned	0	0	0	0	600
	Overtidsgodtgjørelse per måned	1 100	700	900	1 300	1 700
	Lønn fra ligningsregisteret (årslønn/12)	27 700	28 700	28 300	26 700	34 400
	Alle ansatte	Lønn ialt per måned (heltidsekvivalent)	26 200	27 000	26 600	26 500
Median		26 300	26 500	26 500	26 000	30 300
5.prosentil		19 600	21 300	20 700	21 700	21 400
95.prosentil		31 200	33 900	32 100	33 800	42 400
Avtalt lønn per måned (heltidsekvivalent)		25 300	26 500	25 900	24 100	29 700
Median		25 700	26 500	26 000	23 800	29 200
5.prosentil		17 800	21 000	19 200	20 400	20 500
95.prosentil		30 200	31 500	31 000	27 900	39 500
Uregelmessige tillegg per måned (heltidsekvivalent)		900	600	700	2 400	900
Bonus og provisjoner per måned (heltidsekvivalent)		0	0	0	0	600
Overtidsgodtgjørelse per måned (heltidsekvivalent)		800	600	700	1 300	1 600
Lønn fra ligningsregisteret (årslønn/12) (heltidsekvivalent)		39 000	29 500	33 900	29 000	36 200

¹¹⁹Ikke fulltelling, representativt utvalg av ansatte

Yrkesgrupper og yrkeserfaring

Sammenlikning av lønn i kommunale, statlige og Privat forhandlingsområder. Ingeniører, 10-15 års yrkeserfaring. 2005.						
		Forhandlingsområde				
		Kommu- -nale	Statlige	Samlet stat + kommun e	Helse- foretak	Privat ¹²⁰
	Antall ansatte	450	496	946	560	3 688
	Antall heltidsansatte	325	429	754	367	3 453
Heltids- ansatte	Lønn ialt (sum avtalt lønn, uregelmessige tillegg, bonus og provisjoner)	29 100	29 700	29 400	26 500	35 900
	Median (=50. prosentil)	28 100	28 900	28 500	26 200	34 500
	5.prosentil	23 600	24 000	24 000	21 800	25 200
	95.prosentil	36 700	38 600	37 700	33 000	51 700
	Avtalt månedslønn	28 000	29 100	28 600	24 800	34 100
	Median	27 500	28 400	28 400	24 600	33 000
	5.prosentil	22 600	23 600	23 100	21 200	24 100
	95.prosentil	33 800	37 200	35 800	29 600	47 500
	Uregelmessige tillegg per måned	1 100	600	800	1 600	1 000
	Bonus og provisjoner per måned	0	0	0	0	900
	Overtidsgodtgjørelse per måned	1 100	1 000	1 100	1 100	1 900
	Lønn fra ligningsregisteret (årslønn/12)	30 600	32 500	31 700	27 600	40 400
	Alle ansatte	Lønn ialt per måned (heltidsekvivalent)	29 300	29 400	29 300	27 500
Median		27 400	28 400	28 300	27 000	34 200
5.prosentil		21 700	23 600	22 600	22 500	24 400
95.prosentil		36 300	37 900	36 700	34 000	51 900
Avtalt lønn per måned (heltidsekvivalent)		27 200	28 800	28 000	25 500	33 900
Median		27 000	28 400	27 900	25 400	32 900
5.prosentil		20 500	22 900	21 400	21 800	23 500
95.prosentil		33 400	36 500	35 100	29 900	47 700
Uregelmessige tillegg per måned (heltidsekvivalent)		2 100	600	1 300	2 000	1 000
Bonus og provisjoner per måned (heltidsekvivalent)		0	0	0	0	800
Overtidsgodtgjørelse per måned (heltidsekvivalent)		800	900	900	1 100	1 900
Lønn fra ligningsregisteret (årslønn/12) (heltidsekvivalent)		45 000	33 300	38 900	31 300	41 400

¹²⁰Ikke fulltelling, representativt utvalg av ansatte

Yrkesgrupper og yrkeserfaring

Sammenlikning av lønn i kommunale, statlige og Privat forhandlingsområder. Ingeniører, Over 15 års yrkeserfaring. 2005.						
		Forhandlingsområde				
		Kommu- -nale	Statlige	Samlet stat + kommun e	Helse- foretak	Privat ¹²¹
	Antall ansatte	3 254	2 732	5 986	1 642	17 370
	Antall heltidsansatte	2 755	2 502	5 257	1 148	16 593
Heltids- ansatte	Lønn ialt (sum avtalt lønn, uregelmessige tillegg, bonus og provisjoner)	31 500	31 400	31 400	29 300	43 600
	Median (=50. prosentil)	30 400	30 400	30 400	27 900	40 700
	5.prosentil	24 700	25 000	24 700	23 700	27 200
	95.prosentil	41 500	40 700	41 300	40 000	69 500
	Avtalt månedslønn	30 500	30 900	30 700	27 800	41 000
	Median	29 800	29 900	29 900	26 400	39 000
	5.prosentil	24 400	24 300	24 400	23 300	26 100
	95.prosentil	39 700	40 000	40 000	37 800	61 700
	Uregelmessige tillegg per måned	1 000	500	700	1 400	1 200
	Bonus og provisjoner per måned	0	0	0	0	1 400
	Overtidsgodtgjørelse per måned	1 000	1 400	1 200	1 200	1 300
	Lønn fra ligningsregisteret (årslønn/12)	33 400	34 500	33 900	31 000	49 200
	Alle ansatte	Lønn ialt per måned (heltidsekvivalent)	31 400	31 100	31 300	29 600
Median		30 000	29 900	30 000	28 600	40 600
5.prosentil		23 900	24 700	24 300	24 400	26 700
95.prosentil		41 300	40 700	41 100	38 700	70 500
Avtalt lønn per måned (heltidsekvivalent)		30 000	30 600	30 300	27 800	41 000
Median		29 400	29 900	29 500	26 600	39 000
5.prosentil		22 300	24 300	23 600	23 900	25 800
95.prosentil		39 200	40 000	39 300	36 400	62 200
Uregelmessige tillegg per måned (heltidsekvivalent)		1 500	500	1 000	1 800	1 200
Bonus og provisjoner per måned (heltidsekvivalent)		0	0	0	0	1 300
Overtidsgodtgjørelse per måned (heltidsekvivalent)		1 000	1 300	1 100	1 200	1 300
Lønn fra ligningsregisteret (årslønn/12) (heltidsekvivalent)		46 000	35 900	41 400	32 700	49 700

¹²¹Ikke fulltelling, representativt utvalg av ansatte

Yrkesgrupper og yrkeserfaring

Sammenlikning av lønn i kommunale, statlige og Privat forhandlingsområder. Sivilingeniører, 0-5 års yrkeserfaring. 2005.						
		Forhandlingsområde				
		Kommu- -nale	Statlige	Samlet stat + kommun e	Helse- foretak	Privat ¹²²
	Antall ansatte	67	285	352	23	679
	Antall heltidsansatte	52	275	327	21	652
Heltids- ansatte	Lønn ialt (sum avtalt lønn, uregelmessige tillegg, bonus og provisjoner)	26 900	26 900	26 900	27 700	32 400
	Median (=50. prosentil)	26 800	26 000	26 000	26 700	31 800
	5.prosentil		24 000	24 000		23 700
	95.prosentil		32 700	32 700		43 000
	Avtalt månedslønn	26 500	26 800	26 700	27 400	31 000
	Median	26 300	25 600	25 900	26 700	31 000
	5.prosentil		24 000	24 000		22 000
	95.prosentil		32 100	32 100		37 900
	Uregelmessige tillegg per måned	400	100	200	300	800
	Bonus og provisjoner per måned	0	0	0	0	600
	Overtidsgodtgjørelse per måned	900	100	200	200	1 300
	Lønn fra ligningsregisteret (årslønn/12)	25 300	27 200	26 900	28 200	35 100
	Alle ansatte	Lønn ialt per måned (heltidsekivalent)	28 200	26 900	27 200	29 000
Median		26 600	26 000	26 000	27 000	31 700
5.prosentil			24 300	23 200		22 100
95.prosentil			32 700	32 700		43 800
Avtalt lønn per måned (heltidsekivalent)		25 900	26 800	26 600	28 200	30 800
Median		25 800	25 600	25 600	27 000	30 800
5.prosentil			24 300	23 200		21 400
95.prosentil			32 100	32 100		38 000
Uregelmessige tillegg per måned (heltidsekivalent)		2 300	200	600	800	900
Bonus og provisjoner per måned (heltidsekivalent)		0	0	0	0	600
Overtidsgodtgjørelse per måned (heltidsekivalent)		700	100	200	500	1 300
Lønn fra ligningsregisteret (årslønn/12) (heltidsekivalent)		46 100	29 600	32 700	31 500	35 200

¹²²Ikke fulltelling, representativt utvalg av ansatte

Yrkesgrupper og yrkeserfaring

Sammenlikning av lønn i kommunale, statlige og Privat forhandlingsområder. Sivilingeniører, 6-9 års yrkeserfaring. 2005.						
		Forhandlingsområde				
		Kommu- -nale	Statlige	Samlet stat + kommun e	Helse- foretak	Privat ¹²³
	Antall ansatte	124	400	524	37	2 266
	Antall heltidsansatte	95	377	472	31	2 201
Heltids- ansatte	Lønn ialt (sum avtalt lønn, uregelmessige tillegg, bonus og provisjoner)	29 000	28 700	28 800	29 700	37 900
	Median (=50. prosentil)	28 400	27 400	27 900	28 700	36 300
	5.prosentil		25 100	25 100		28 100
	95.prosentil		35 100	35 100		51 700
	Avtalt månedslønn	28 600	28 600	28 600	29 200	35 900
	Median	28 200	27 400	27 600	27 500	34 900
	5.prosentil		25 100	25 100		27 100
	95.prosentil		34 500	34 500		46 600
	Uregelmessige tillegg per måned	400	100	200	500	800
	Bonus og provisjoner per måned	0	0	0	0	1 200
	Overtidsgodtgjørelse per måned	700	400	400	600	1 700
	Lønn fra ligningsregisteret (årslønn/12)	29 200	29 600	29 500	31 800	42 100
	Alle ansatte	Lønn ialt per måned (heltidsekvivalent)	28 800	28 800	28 800	30 100
Median		28 400	27 800	27 900	28 700	36 100
5.prosentil		24 900	25 100	25 100		27 600
95.prosentil		36 800	35 100	35 100		51 000
Avtalt lønn per måned (heltidsekvivalent)		28 200	28 600	28 500	29 100	35 700
Median		28 000	27 600	27 900	28 300	34 700
5.prosentil		24 000	25 100	24 700		27 000
95.prosentil		34 400	34 500	34 500		46 300
Uregelmessige tillegg per måned (heltidsekvivalent)		600	200	300	1 000	800
Bonus og provisjoner per måned (heltidsekvivalent)		0	0	0	0	1 100
Overtidsgodtgjørelse per måned (heltidsekvivalent)		700	400	400	700	1 600
Lønn fra ligningsregisteret (årslønn/12) (heltidsekvivalent)		35 000	30 300	31 400	32 900	42 300

¹²³Ikke fulltelling, representativt utvalg av ansatte

Yrkesgrupper og yrkeserfaring

Sammenlikning av lønn i kommunale, statlige og Privat forhandlingsområder. Sivilingeniører, 10-15 års yrkeserfaring, 2005.						
		Forhandlingsområde				
		Kommu- -nale	Statlig e	Samlet stat + kommune	Helse- foretak	Privat ¹²⁴
	Antall ansatte	294	518	812	52	4 002
	Antall heltidsansatte	207	451	658	40	3 845
Heltids- ansatte	Lønn ialt (sum avtalt lønn, uregelmessige tillegg, bonus og provisjoner)	33 500	33 300	33 400	34 000	44 500
	Median (=50. prosentil)	31 800	32 700	32 200	33 100	42 800
	5.prosentil	26 700	25 600	25 600		31 500
	95.prosentil	45 800	43 300	44 200		63 700
	Avtalt månedslønn	32 800	32 900	32 900	33 600	42 200
	Median	31 300	32 100	32 100	32 700	41 300
	5.prosentil	26 200	25 600	25 600		30 700
	95.prosentil	44 900	42 300	42 300		57 100
	Uregelmessige tillegg per måned	700	400	500	400	800
	Bonus og provisjoner per måned	0	0	0	0	1 600
	Overtidsgodtgjørelse per måned	1 000	900	1 000	1 000	1 300
	Lønn fra ligningsregisteret (årslønn/12)	34 400	35 600	35 200	36 700	49 300
	Alle ansatte	Lønn ialt per måned (heltidsekivalent)	32 700	33 200	33 000	33 400
Median		31 100	32 100	32 100	33 300	42 700
5.prosentil		26 400	25 600	25 800		31 300
95.prosentil		43 400	42 400	43 100		63 700
Avtalt lønn per måned (heltidsekivalent)		32 000	32 700	32 400	32 700	42 100
Median		30 600	32 100	31 700	32 600	41 300
5.prosentil		26 200	25 600	25 600		30 400
95.prosentil		40 600	41 500	41 500		57 500
Uregelmessige tillegg per måned (heltidsekivalent)		700	500	600	700	800
Bonus og provisjoner per måned (heltidsekivalent)		0	0	0	0	1 500
Overtidsgodtgjørelse per måned (heltidsekivalent)		700	800	800	900	1 300
Lønn fra ligningsregisteret (årslønn/12) (heltidsekivalent)		34 200	36 500	35 600	36 300	49 600

¹²⁴Ikke fulltelling, representativt utvalg av ansatte

Yrkesgrupper og yrkeserfaring

Sammenlikning av lønn i kommunale, statlige og Privat forhandlingsområder. Sivilingeniører, Over 15 års yrkeserfaring, 2005.						
		Forhandlingsområde				
		Kommu- -nale	Statlige	Samlet stat + kommun e	Helse- foretak	Privat ¹²⁵
	Antall ansatte	908	1 670	2 578	104	8 701
	Antall heltidsansatte	778	1 519	2 297	96	8 427
Heltids- ansatte	Lønn ialt (sum avtalt lønn, uregelmessige tillegg, bonus og provisjoner)	37 800	38 300	38 100	42 600	57 200
	Median (=50. prosentil)	35 800	36 500	35 900	39 200	53 700
	5.prosentil	28 700	29 400	29 100		37 500
	95.prosentil	51 700	54 000	53 900		88 800
	Avtalt månedslønn	36 800	37 600	37 400	42 000	53 800
	Median	35 000	35 800	35 800	38 500	51 700
	5.prosentil	28 300	29 400	28 900		36 700
	95.prosentil	50 500	52 300	50 700		78 100
	Uregelmessige tillegg per måned	900	700	800	600	1 000
	Bonus og provisjoner per måned	0	0	0	0	2 500
	Overtidsgodtgjørelse per måned	700	800	800	1 000	700
	Lønn fra ligningsregisteret (årslønn/12)	40 400	41 500	41 200	47 100	64 400
	Alle ansatte	Lønn ialt per måned (heltidsekivalent)	37 200	38 000	37 700	42 200
Median		35 300	35 800	35 800	38 600	53 400
5.prosentil		28 200	29 400	28 900	25 900	37 300
95.prosentil		51 300	54 000	52 300	71 100	90 100
Avtalt lønn per måned (heltidsekivalent)		36 200	37 300	37 000	41 500	53 700
Median		34 400	35 800	35 100	38 100	51 600
5.prosentil		27 900	28 900	28 700	25 900	36 500
95.prosentil		49 500	50 700	50 700	70 800	78 100
Uregelmessige tillegg per måned (heltidsekivalent)		900	700	800	700	1 000
Bonus og provisjoner per måned (heltidsekivalent)		0	0	0	0	2 400
Overtidsgodtgjørelse per måned (heltidsekivalent)		700	800	700	1 200	700
Lønn fra ligningsregisteret (årslønn/12) (heltidsekivalent)		43 900	43 500	43 600	47 900	64 400

¹²⁵Ikke fulltelling, representativt utvalg av ansatte

Yrkesgrupper og yrkeserfaring

Sammenlikning av lønn i kommunale, statlige og Privat forhandlingsområder. Bedriftsøkonomer, 0-5 års yrkeserfaring. 2005.						
		Forhandlingsområde				
		Kommu- -nale	Statlig e	Samlet stat + kommune	Helse- foretak	Privat ¹²⁶
	Antall ansatte					
	Antall heltidsansatte					
Heltids- ansatte	Lønn ialt (sum avtalt lønn, uregelmessige tillegg, bonus og provisjoner)					
	Median (=50. prosentil)					
	5.prosentil					
	95.prosentil					
	Avtalt månedslønn					
	Median					
	5.prosentil					
	95.prosentil					
	Uregelmessige tillegg per måned					
	Bonus og provisjoner per måned					
	Overtidsgodtgjørelse per måned					
	Lønn fra ligningsregisteret (årslønn/12)					
	Alle ansatte	Lønn ialt per måned (heltidsekvivalent)				
Median						
5.prosentil						
95.prosentil						
Avtalt lønn per måned (heltidsekvivalent)						
Median						
5.prosentil						
95.prosentil						
Uregelmessige tillegg per måned (heltidsekvivalent)						
Bonus og provisjoner per måned (heltidsekvivalent)						
Overtidsgodtgjørelse per måned (heltidsekvivalent)						
Lønn fra ligningsregisteret (årslønn/12) (heltidsekvivalent)						

¹²⁶Ikke fulltelling, representativt utvalg av ansatte

Yrkesgrupper og yrkeserfaring

Sammenlikning av lønn i kommunale, statlige og Privat forhandlingsområder. Bedriftsøkonomer, 6-9 års yrkeserfaring. 2005.						
		Forhandlingsområde				
		Kommu- -nale	Statlige	Samlet stat + kommun e	Helse- foretak ¹²⁷	Privat ¹²⁸
	Antall ansatte					
	Antall heltidsansatte					
Heltids- ansatte	Lønn ialt (sum avtalt lønn, uregelmessige tillegg, bonus og provisjoner)					
	Median (=50. prosentil)					
	5.prosentil					
	95.prosentil					
	Avtalt månedslønn					
	Median					
	5.prosentil					
	95.prosentil					
	Uregelmessige tillegg per måned					
	Bonus og provisjoner per måned					
	Overtidsgodtgjørelse per måned					
	Lønn fra ligningsregisteret (årslønn/12)					
Alle ansatte	Lønn ialt per måned (heltidsekvivalent)					
	Median					
	5.prosentil					
	95.prosentil					
	Avtalt lønn per måned (heltidsekvivalent)					
	Median					
	5.prosentil					
	95.prosentil					
	Uregelmessige tillegg per måned (heltidsekvivalent)					
	Bonus og provisjoner per måned (heltidsekvivalent)					
	Overtidsgodtgjørelse per måned (heltidsekvivalent)					
	Lønn fra ligningsregisteret (årslønn/12) (heltidsekvivalent)					

¹²⁷Færre enn 10 personer i denne cellen

¹²⁸Ikke fulltelling, representativt utvalg av ansatte

Yrkesgrupper og yrkeserfaring

Sammenlikning av lønn i kommunale, statlige og Privat forhandlingsområder. Bedriftsøkonomer, 10-15 års yrkeserfaring. 2005.						
		Forhandlingsområde				
		Kommu- -nale	Statlige	Samlet stat + kommun e	Helse- foretak	Privat ¹²⁹
	Antall ansatte	70	86	156	21	637
	Antall heltidsansatte	37	70	107	9	536
Heltids- ansatte	Lønn ialt (sum avtalt lønn, uregelmessige tillegg, bonus og provisjoner)	27 700	25 700	26 400	26 800	35 000
	Median (=50. prosentil)	25 300	25 600	25 500	26 600	30 900
	5.prosentil			21 000		21 100
	95.prosentil			35 400		60 600
	Avtalt månedslønn	27 400	25 200	25 900	24 800	32 500
	Median	24 700	24 000	24 600	23 700	29 900
	5.prosentil			21 000		20 900
	95.prosentil			32 500		51 500
	Uregelmessige tillegg per måned	300	500	500	2 000	300
	Bonus og provisjoner per måned	0	0	0	0	2 200
	Overtidsgodtgjørelse per måned	600	600	600	1 500	800
	Lønn fra ligningsregisteret (årslønn/12)	28 200	27 400	27 700	28 900	38 300
	Alle ansatte	Lønn ialt per måned (heltidsekvivalent)	25 700	25 400	25 500	25 700
Median		24 400	25 100	24 500	24 000	30 100
5.prosentil				20 200		20 700
95.prosentil				32 500		60 200
Avtalt lønn per måned (heltidsekvivalent)		24 700	24 900	24 800	24 200	31 600
Median		22 600	24 000	23 600	23 800	29 000
5.prosentil				20 000		20 300
95.prosentil				32 100		51 500
Uregelmessige tillegg per måned (heltidsekvivalent)		1 000	500	700	1 600	300
Bonus og provisjoner per måned (heltidsekvivalent)		0	0	0	0	1 900
Overtidsgodtgjørelse per måned (heltidsekvivalent)		300	500	400	2 200	800
Lønn fra ligningsregisteret (årslønn/12) (heltidsekvivalent)		32 200	27 200	29 400	34 200	39 500

¹²⁹Ikke fulltelling, representativt utvalg av ansatte

Yrkesgrupper og yrkeserfaring

Sammenlikning av lønn i kommunale, statlige og Privat forhandlingsområder. Bedriftsøkonomer, Over 15 års yrkeserfaring. 2005.						
		Forhandlingsområde				
		Kommu- -nale	Statlige	Samlet stat + commu- ne	Helse- foretak ¹³⁰	Privat ¹³¹
	Antall ansatte	556	581	1 137	119	4 025
	Antall heltidsansatte	397	501	898	86	3 565
Heltids- ansatte	Lønn ialt (sum avtalt lønn, uregelmessige tillegg, bonus og provisjoner)	29 400	29 300	29 400	29 600	41 000
	Median (=50. prosentil)	27 800	27 900	27 900	26 500	36 900
	5.prosentil	22 300	23 200	22 700		24 100
	95.prosentil	41 900	41 500	41 500		70 900
	Avtalt månedslønn	29 200	29 000	29 100	29 200	38 300
	Median	27 700	27 400	27 400	26 500	35 300
	5.prosentil	22 200	22 900	22 500		23 500
	95.prosentil	41 700	40 700	41 500		62 500
	Uregelmessige tillegg per måned	300	400	300	400	500
	Bonus og provisjoner per måned	0	0	0	0	2 200
	Overtidsgodtgjørelse per måned	600	900	700	800	700
	Lønn fra ligningsregisteret (årslønn/12)	30 600	31 300	31 000	31 700	45 300
	Alle ansatte	Lønn ialt per måned (heltidsekvivalent)	28 200	28 900	28 500	29 100
Median		26 800	27 400	27 000	26 400	36 000
5.prosentil		21 400	22 900	21 800	21 600	23 600
95.prosentil		40 300	40 700	40 700	48 800	69 800
Avtalt lønn per måned (heltidsekvivalent)		27 700	28 500	28 100	28 200	37 600
Median		26 400	26 900	26 900	25 800	34 800
5.prosentil		20 200	22 600	21 400	21 600	22 800
95.prosentil		40 000	39 300	40 000	43 700	61 900
Uregelmessige tillegg per måned (heltidsekvivalent)		500	400	400	800	500
Bonus og provisjoner per måned (heltidsekvivalent)		0	0	0	0	2 000
Overtidsgodtgjørelse per måned (heltidsekvivalent)		500	800	600	1 700	700
Lønn fra ligningsregisteret (årslønn/12) (heltidsekvivalent)		41 200	32 300	36 700	34 600	45 900

¹³⁰Færre enn 10 i denne cellen

¹³¹Ikke fulltelling, representativt utvalg av ansatte

Yrkesgrupper og yrkeserfaring

Sammenlikning av lønn i kommunale, statlige og Privat forhandlingsområder. Samfunns- og siviløkonomer 0-5 års yrkeserfaring. 2005.						
		Forhandlingsområde				
		Kommu- -nale	Statlige	Samlet stat + kommun e	Helse- foretak	Privat ¹³²
	Antall ansatte	37	140	177	15	454
	Antall heltidsansatte	33	134	167	14	418
Heltids- ansatte	Lønn ialt (sum avtalt lønn, uregelmessige tillegg, bonus og provisjoner)	26 700	26 600	26 600	30 000	31 100
	Median (=50. prosentil)	26 500	26 000	26 000	27 100	29 000
	5.prosentil		23 600	23 600		21 000
	95.prosentil		29 900	31 000		48 800
	Avtalt månedslønn	26 300	26 300	26 300	30 000	29 600
	Median	26 200	26 000	26 000	27 100	28 200
	5.prosentil		23 600	23 200		20 800
	95.prosentil		29 900	29 900		41 700
	Uregelmessige tillegg per måned	500	300	400	0	200
	Bonus og provisjoner per måned	0	0	0	0	1 400
	Overtidsgodtgjørelse per måned	1 500	1 200	1 200	700	1 100
	Lønn fra ligningsregisteret (årslønn/12)	26 600	27 600	27 400	31 400	32 900
	Alle ansatte	Lønn ialt per måned (heltidsekivalent)	26 400	26 600	26 600	29 500
Median		26 300	26 000	26 000	27 400	28 200
5.prosentil			23 800	23 200		19 600
95.prosentil			29 900	31 000		48 400
Avtalt lønn per måned (heltidsekivalent)		25 900	26 300	26 200	29 400	28 900
Median		25 800	26 000	26 000	27 400	27 700
5.prosentil			23 600	23 200		19 100
95.prosentil			29 600	29 900		40 900
Uregelmessige tillegg per måned (heltidsekivalent)		400	300	400	100	200
Bonus og provisjoner per måned (heltidsekivalent)		0	0	0	0	1 300
Overtidsgodtgjørelse per måned (heltidsekivalent)		1 300	1 100	1 200	700	1 100
Lønn fra ligningsregisteret (årslønn/12)		33 100	27 700	28 800	32 500	34 200

¹³²Ikke fulltelling, representativt utvalg av ansatte

	(heltidsekvivalent)					
--	---------------------	--	--	--	--	--

Yrkesgrupper og yrkeserfaring

Sammenlikning av lønn i kommunale, statlige og Privat forhandlingsområder. Samfunns- og siviløkonomer 6-9 års yrkeserfaring. 2005.						
		Forhandlingsområde				
		Kommu- -nale	Statlige	Samlet stat + kommun e	Helse- foretak	Privat ¹³³
	Antall ansatte	74	319	393	35	1 383
	Antall heltidsansatte	64	291	355	30	1 322
Heltids- ansatte	Lønn ialt (sum avtalt lønn, uregelmessige tillegg, bonus og provisjoner)	30 000	28 600	28 900	30 200	38 600
	Median (=50. prosentil)	29 500	27 900	27 900	28 600	35 100
	5.prosentil		24 300	24 300		24 500
	95.prosentil		35 100	35 600		60 500
	Avtalt månedslønn	29 700	28 500	28 700	29 900	35 300
	Median	29 300	27 900	27 900	28 400	33 800
	5.prosentil		24 300	24 300		24 200
	95.prosentil		34 500	35 100		51 300
	Uregelmessige tillegg per måned	300	200	200	300	200
	Bonus og provisjoner per måned	0	0	0	0	3 100
	Overtidsgodtgjørelse per måned	800	1 000	1 000	1 400	1 000
	Lønn fra ligningsregisteret (årslønn/12)	30 400	30 500	30 500	33 000	41 800
	Alle ansatte	Lønn ialt per måned (heltidsekvivalent)	29 500	28 600	28 800	29 800
Median		29 300	27 900	27 900	28 900	35 000
5.prosentil			24 300	24 300		23 900
95.prosentil			34 500	35 100		59 600
Avtalt lønn per måned (heltidsekvivalent)		29 100	28 400	28 600	29 500	35 000
Median		29 200	27 900	27 900	28 700	33 800
5.prosentil			24 300	24 300		23 500
95.prosentil			34 500	35 100		50 800
Uregelmessige tillegg per måned (heltidsekvivalent)		300	200	200	400	200
Bonus og provisjoner per måned (heltidsekvivalent)		0	0	0	0	3 000
Overtidsgodtgjørelse per måned (heltidsekvivalent)		700	900	900	1 200	1 000
Lønn fra ligningsregisteret (årslønn/12) (heltidsekvivalent)		30 000	31 100	30 800	34 800	43 600

¹³³Ikke fulltelling, representativt utvalg av ansatte

Yrkesgrupper og yrkeserfaring

Sammenlikning av lønn i kommunale, statlige og Privat forhandlingsområder. Samfunns- og siviløkonomer 10-15 års yrkeserfaring. 2005.						
		Forhandlingsområde				
		Kommu- -nale	Statlige	Samlet stat + kommun e	Helse- foretak	Privat ¹³⁴
	Antall ansatte	151	489	640	57	2 153
	Antall heltidsansatte	112	412	524	53	2 072
Heltids- ansatte	Lønn ialt (sum avtalt lønn, uregelmessige tillegg, bonus og provisjoner)	32 700	32 000	32 100	34 600	48 200
	Median (=50. prosentil)	31 700	31 000	31 000	33 300	43 000
	5.prosentil	26 300	25 100	25 600		28 100
	95.prosentil	42 100	44 100	43 300		83 400
	Avtalt månedslønn	32 500	31 700	31 900	34 400	43 400
	Median	31 600	30 700	31 000	33 300	41 000
	5.prosentil	26 300	25 100	25 400		27 100
	95.prosentil	42 100	43 300	42 300		66 700
	Uregelmessige tillegg per måned	100	300	200	300	200
	Bonus og provisjoner per måned	0	0	0	0	4 500
	Overtidsgodtgjørelse per måned	900	1 200	1 100	600	700
	Lønn fra ligningsregisteret (årslønn/12)	33 500	34 300	34 200	35 800	53 000
	Alle ansatte	Lønn ialt per måned (heltidsekvivalent)	31 800	31 800	31 800	35 100
Median		30 900	31 000	31 000	33 800	42 900
5.prosentil		25 100	25 100	25 100		27 600
95.prosentil		40 400	43 300	42 700		83 300
Avtalt lønn per måned (heltidsekvivalent)		31 500	31 500	31 500	34 800	43 200
Median		30 800	30 400	30 400	33 800	40 900
5.prosentil		24 900	25 100	25 100		26 800
95.prosentil		40 400	42 300	42 300		66 100
Uregelmessige tillegg per måned (heltidsekvivalent)		300	300	300	300	200
Bonus og provisjoner per måned (heltidsekvivalent)		0	0	0	0	4 500
Overtidsgodtgjørelse per måned (heltidsekvivalent)		700	1 000	1 000	600	700
Lønn fra ligningsregisteret (årslønn/12) (heltidsekvivalent)		34 800	34 400	34 500	36 100	53 600

¹³⁴Ikke fulltelling, representativt utvalg av ansatte

Yrkesgrupper og yrkeserfaring

Sammenlikning av lønn i kommunale, statlige og Privat forhandlingsområder. Samfunns- og siviløkonomer Over 15 års yrkeserfaring. 2005.						
		Forhandlingsområde				
		Kommu- -nale	Statlige	Samlet stat + kommun e	Helse- foretak	Privat ¹³⁵
	Antall ansatte	581	1 043	1 624	93	3 652
	Antall heltidsansatte	506	953	1 459	84	3 509
Heltids- ansatte	Lønn ialt (sum avtalt lønn, uregelmessige tillegg, bonus og provisjoner)	37 700	40 100	39 300	44 900	63 000
	Median (=50. prosentil)	35 700	37 200	36 500	39 400	55 500
	5.prosentil	28 300	27 900	27 900		32 300
	95.prosentil	52 000	62 800	60 100		124 700
	Avtalt månedslønn	37 000	39 300	38 500	44 500	57 300
	Median	35 200	37 200	36 500	37 900	52 500
	5.prosentil	28 200	27 900	27 900		31 300
	95.prosentil	50 800	59 600	57 300		100 000
	Uregelmessige tillegg per måned	700	800	700	400	500
	Bonus og provisjoner per måned	0	0	0	0	5 300
	Overtidsgodtgjørelse per måned	800	1 000	900	900	200
	Lønn fra ligningsregisteret (årslønn/12)	39 700	43 700	42 400	48 600	74 400
	Alle ansatte	Lønn ialt per måned (heltidsekvivalent)	36 900	39 700	38 700	44 100
Median		35 000	36 700	35 800	39 000	55 400
5.prosentil		27 400	27 400	27 400		31 700
95.prosentil		51 600	62 500	59 500		124 200
Avtalt lønn per måned (heltidsekvivalent)		36 200	38 900	37 900	43 700	57 000
Median		34 500	36 500	35 800	38 400	52 500
5.prosentil		26 900	27 400	27 200		31 000
95.prosentil		49 600	59 000	57 300		100 000
Uregelmessige tillegg per måned (heltidsekvivalent)		700	800	700	400	500
Bonus og provisjoner per måned (heltidsekvivalent)		0	0	0	0	5 300
Overtidsgodtgjørelse per måned (heltidsekvivalent)		700	900	800	800	200
Lønn fra ligningsregisteret (årslønn/12) (heltidsekvivalent)		42 300	44 200	43 500	47 700	74 800

¹³⁵Ikke fulltelling, representativt utvalg av ansatte

Yrkesgrupper og yrkeserfaring

Sammenlikning av lønn i kommunale, statlige og Privat forhandlingsområder. Jurister, 0-5 års yrkeserfaring. 2005.						
		Forhandlingsområde				
		Kommu- -nale	Statlige	Samlet stat + kommun e	Helse- foretak ¹³⁶	Privat ¹³⁷
	Antall ansatte	33	363	396		113
	Antall heltidsansatte	30	336	366		106
Heltids- ansatte	Lønn ialt (sum avtalt lønn, uregelmessige tillegg, bonus og provisjoner)	26 600	26 900	26 900		33 100
	Median (=50. prosentil)	26 400	26 000	26 000		31 300
	5.prosentil		23 400	23 400		24 000
	95.prosentil		31 500	31 500		43 900
	Avtalt månedslønn	26 600	26 700	26 700		31 500
	Median	26 300	26 000	26 000		31 300
	5.prosentil		23 200	23 200		23 500
	95.prosentil		31 000	31 000		41 700
	Uregelmessige tillegg per måned	0	200	200		100
	Bonus og provisjoner per måned	0	0	0		1 500
	Overtidsgodtgjørelse per måned	800	300	300		300
	Lønn fra ligningsregisteret (årslønn/12)	25 500	27 600	27 500		33 300
	Alle ansatte	Lønn ialt per måned (heltidsekivalent)	27 400	27 000	27 000	
Median		26 700	26 000	26 000		31 700
5.prosentil			23 600	23 400		23 900
95.prosentil			31 500	31 500		48 300
Avtalt lønn per måned (heltidsekivalent)		26 700	26 700	26 700		31 600
Median		26 600	26 000	26 000		31 000
5.prosentil			23 600	23 200		23 100
95.prosentil			31 000	31 000		43 000
Uregelmessige tillegg per måned (heltidsekivalent)		700	200	300		100
Bonus og provisjoner per måned (heltidsekivalent)		0	0	0		1 500
Overtidsgodtgjørelse per måned (heltidsekivalent)		700	300	300		300
Lønn fra ligningsregisteret (årslønn/12) (heltidsekivalent)		26 000	27 900	27 800		34 300

¹³⁶Færre enn 10 personer i denne cellen

¹³⁷Ikke fulltelling, representativt utvalg av ansatte

Yrkesgrupper og yrkeserfaring

Sammenlikning av lønn i kommunale, statlige og Privat forhandlingsområder. Jurister, 6-9 års yrkeserfaring. 2005.						
		Forhandlingsområde				
		Kommu- -nale	Statlige	Samlet stat + kommun e	Helse- foretak ¹³⁸	Privat ¹³⁹
	Antall ansatte	111	1 002	1 113		480
	Antall heltidsansatte	92	866	958		449
Heltids- ansatte	Lønn ialt (sum avtalt lønn, uregelmessige tillegg, bonus og provisjoner)	29 800	28 900	29 000		39 500
	Median (=50. prosentil)	29 100	27 900	27 900		36 900
	5.prosentil		24 300	24 300		24 700
	95.prosentil		37 200	37 200		60 600
	Avtalt månedslønn	29 700	28 400	28 600		37 400
	Median	28 900	27 900	27 900		36 200
	5.prosentil		24 300	24 300		24 400
	95.prosentil		35 100	35 100		54 200
	Uregelmessige tillegg per måned	100	500	500		100
	Bonus og provisjoner per måned	0	0	0		2 100
	Overtidsgodtgjørelse per måned	400	600	600		300
	Lønn fra ligningsregisteret (årslønn/12)	29 900	30 400	30 400		41 400
	Alle ansatte	Lønn ialt per måned (heltidsekvivalent)	29 600	28 800	28 900	
Median		28 800	27 900	27 900		37 100
5.prosentil		24 200	24 300	24 300		24 600
95.prosentil		39 200	37 100	37 200		62 500
Avtalt lønn per måned (heltidsekvivalent)		29 400	28 400	28 500		37 700
Median		28 800	27 400	27 900		36 300
5.prosentil		24 200	24 300	24 300		23 900
95.prosentil		39 200	35 100	35 100		55 400
Uregelmessige tillegg per måned (heltidsekvivalent)		100	500	400		100
Bonus og provisjoner per måned (heltidsekvivalent)		0	0	0		2 000
Overtidsgodtgjørelse per måned (heltidsekvivalent)		400	500	500		300
Lønn fra ligningsregisteret (årslønn/12) (heltidsekvivalent)		30 100	30 500	30 500		43 700

¹³⁸Færre enn 10 personer i denne cellen

¹³⁹Ikke fulltelling, representativt utvalg av ansatte

Yrkesgrupper og yrkeserfaring

Sammenlikning av lønn i kommunale, statlige og Privat forhandlingsområder. Jurister, 10-15 års yrkeserfaring. 2005.						
		Forhandlingsområde				
		Kommu- -nale	Statlige	Samlet stat + kommun e	Helse- foretak	Privat ¹⁴⁰
	Antall ansatte	220	1 646	1 866	26	863
	Antall heltidsansatte	173	1 371	1 544	20	798
Heltids- ansatte	Lønn ialt (sum avtalt lønn, uregelmessige tillegg, bonus og provisjoner)	31 800	31 900	31 900	37 000	46 000
	Median (=50. prosentil)	30 400	30 400	30 400	33 300	42 900
	5.prosentil	24 600	25 600	25 100		27 800
	95.prosentil	43 400	43 300	43 300		75 100
	Avtalt månedslønn	31 700	31 200	31 300	36 800	43 500
	Median	30 400	29 900	29 900	33 300	41 700
	5.prosentil	24 600	25 600	25 100		27 100
	95.prosentil	41 900	42 300	41 900		67 100
	Uregelmessige tillegg per måned	100	700	600	300	100
	Bonus og provisjoner per måned	0	0	0	0	2 300
	Overtidsgodtgjørelse per måned	600	600	600	200	300
	Lønn fra ligningsregisteret (årslønn/12)	31 600	33 500	33 300	36 100	49 100
	Alle ansatte	Lønn ialt per måned (heltidsekvivalent)	31 700	31 600	31 600	35 800
Median		30 500	29 900	29 900	32 900	42 500
5.prosentil		23 800	25 600	25 100		27 600
95.prosentil		41 200	43 100	43 000		78 600
Avtalt lønn per måned (heltidsekvivalent)		31 400	31 000	31 000	35 200	43 600
Median		30 400	29 900	29 900	32 500	41 500
5.prosentil		23 400	25 600	25 100		27 100
95.prosentil		41 100	40 700	40 700		68 800
Uregelmessige tillegg per måned (heltidsekvivalent)		300	700	600	500	100
Bonus og provisjoner per måned (heltidsekvivalent)		0	0	0	0	2 300
Overtidsgodtgjørelse per måned (heltidsekvivalent)		500	500	500	200	300
Lønn fra ligningsregisteret (årslønn/12) (heltidsekvivalent)		34 100	33 600	33 600	38 700	50 700

¹⁴⁰Ikke fulltelling, representativt utvalg av ansatte

Yrkesgrupper og yrkeserfaring

Sammenlikning av lønn i kommunale, statlige og Privat forhandlingsområder. Jurister, Over 15 års yrkeserfaring. 2005.						
		Forhandlingsområde				
		Kommu- -nale	Statlige	Samlet stat + kommun e	Helse- foretak	Privat ¹⁴¹
	Antall ansatte	548	3 026	3 574	42	1 378
	Antall heltidsansatte	440	2 734	3 174	41	1 314
Heltids- ansatte	Lønn ialt (sum avtalt lønn, uregelmessige tillegg, bonus og provisjoner)	37 000	42 200	41 400	39 300	59 300
	Median (=50. prosentil)	35 500	39 300	38 400	37 900	54 000
	5.prosentil	27 800	27 400	27 400		31 000
	95.prosentil	49 600	62 100	62 100		107 600
	Avtalt månedslønn	36 400	41 100	40 400	38 400	55 800
	Median	35 100	37 900	37 200	37 900	52 200
	5.prosentil	27 600	26 900	27 400		30 000
	95.prosentil	48 600	61 000	61 000		96 600
	Uregelmessige tillegg per måned	500	1 100	1 000	900	300
	Bonus og provisjoner per måned	0	0	0	0	3 200
	Overtidsgodtgjørelse per måned	400	500	500	400	100
	Lønn fra ligningsregisteret (årslønn/12)	39 400	44 400	43 700	40 300	68 400
	Alle ansatte	Lønn ialt per måned (heltidsekivalent)	36 400	41 300	40 600	39 400
Median		35 100	37 900	37 200	38 200	54 200
5.prosentil		27 100	26 900	26 900		31 300
95.prosentil		49 200	62 100	61 300		109 500
Avtalt lønn per måned (heltidsekivalent)		35 500	40 300	39 600	38 400	55 900
Median		34 700	36 500	35 800	37 700	52 400
5.prosentil		26 300	26 500	26 500		30 000
95.prosentil		48 000	61 000	61 000		96 600
Uregelmessige tillegg per måned (heltidsekivalent)		900	1 000	1 000	1 000	400
Bonus og provisjoner per måned (heltidsekivalent)		0	0	0	0	3 200
Overtidsgodtgjørelse per måned (heltidsekivalent)		400	500	500	400	100
Lønn fra ligningsregisteret (årslønn/12) (heltidsekivalent)		41 000	43 900	43 500	44 500	69 100

¹⁴¹Ikke fulltelling, representativt utvalg av ansatte

Yrkesgrupper og yrkeserfaring

Sammenlikning av lønn i kommunale, statlige og Privat forhandlingsområder. Leger, 0-5 års yrkeserfaring. 2005.						
		Forhandlingsområde				
		Kommu- -nale	Statlige	Samlet stat + kommun e	Helse- foretak	Privat ¹⁴²
	Antall ansatte	174	17	191	197	14
	Antall heltidsansatte	138	16	154	186	13
Heltids- ansatte	Lønn ialt (sum avtalt lønn, uregelmessige tillegg, bonus og provisjoner)	28 100	25 100	27 800	40 900	34 600
	Median (=50. prosentil)	25 800	23 300	25 800	40 200	34 200
	5.prosentil	25 800		22 800	30 000	
	95.prosentil	39 800		38 500	53 700	
	Avtalt månedslønn	27 200	24 200	26 900	31 900	31 100
	Median	25 800	21 200	25 800	30 100	30 100
	5.prosentil	25 800		21 000	27 400	
	95.prosentil	33 200		32 800	45 200	
	Uregelmessige tillegg per måned	900	900	900	8 900	3 500
	Bonus og provisjoner per måned	0	0	0	0	0
	Overtidsgodtgjørelse per måned	200	900	300	2 200	600
	Lønn fra ligningsregisteret (årslønn/12)	38 200	32 800	37 700	44 400	40 000
	Alle ansatte	Lønn ialt per måned (heltidsekvivalent)	29 600	25 600	29 200	40 100
Median		25 800	23 900	25 800	39 500	35 500
5.prosentil		25 800		25 000	28 800	
95.prosentil		41 600		39 800	52 900	
Avtalt lønn per måned (heltidsekvivalent)		28 000	24 800	27 700	31 400	33 300
Median		25 800	21 300	25 800	29 700	32 300
5.prosentil		25 800		25 000	27 000	
95.prosentil		37 300		35 800	44 600	
Uregelmessige tillegg per måned (heltidsekvivalent)		1 600	800	1 500	8 600	3 400
Bonus og provisjoner per måned (heltidsekvivalent)		0	0	0	0	0
Overtidsgodtgjørelse per måned (heltidsekvivalent)		100	800	200	2 000	500
Lønn fra ligningsregisteret (årslønn/12) (heltidsekvivalent)		51 500	33 400	49 900	43 900	43 200

¹⁴²Ikke fulltelling, representativt utvalg av ansatte

Yrkesgrupper og yrkeserfaring

Sammenlikning av lønn i kommunale, statlige og Privat forhandlingsområder. Leger, 6-9 års yrkeserfaring. 2005.						
		Forhandlingsområde				
		Kommu- -nale	Statlige	Samlet stat + kommun e	Helse- foretak	Privat ¹⁴³
	Antall ansatte	227	43	270	633	34
	Antall heltidsansatte	117	30	147	574	31
Heltids- ansatte	Lønn ialt (sum avtalt lønn, uregelmessige tillegg, bonus og provisjoner)	32 000	29 100	31 400	44 000	40 300
	Median (=50. prosentil)	25 900	27 900	27 400	43 700	41 900
	5.prosentil	25 800		25 800	30 800	
	95.prosentil	50 800		50 400	58 100	
	Avtalt månedslønn	30 000	28 700	29 700	32 700	37 000
	Median	25 800	27 900	25 900	32 900	33 900
	5.prosentil	25 800		25 800	27 900	
	95.prosentil	50 800		48 300	41 300	
	Uregelmessige tillegg per måned	2 000	400	1 600	11 200	3 200
	Bonus og provisjoner per måned	0	0	0	0	0
	Overtidsgodtgjørelse per måned	300	0	300	2 900	1 900
	Lønn fra ligningsregisteret (årslønn/12)	42 000	35 100	40 600	49 900	45 800
	Alle ansatte	Lønn ialt per måned (heltidsekvivalent)	34 500	29 100	33 600	43 400
Median		31 800	27 900	30 400	43 000	41 100
5.prosentil		25 800		25 800	30 700	
95.prosentil		53 700		50 800	58 000	
Avtalt lønn per måned (heltidsekvivalent)		31 700	28 900	31 200	32 400	37 700
Median		30 300	27 900	29 200	32 100	35 900
5.prosentil		25 800		25 800	28 100	
95.prosentil		48 300		46 900	40 600	
Uregelmessige tillegg per måned (heltidsekvivalent)		2 800	300	2 400	11 000	3 600
Bonus og provisjoner per måned (heltidsekvivalent)		0	0	0	0	0
Overtidsgodtgjørelse per måned (heltidsekvivalent)		1 500	0	1 300	2 700	1 800
Lønn fra ligningsregisteret (årslønn/12) (heltidsekvivalent)		69 800	49 700	66 600	49 300	53 600

¹⁴³Ikke fulltelling, representativt utvalg av ansatte

Yrkesgrupper og yrkeserfaring

Sammenlikning av lønn i kommunale, statlige og Privat forhandlingsområder. Leger, 10-15 års yrkeserfaring. 2005.						
		Forhandlingsområde				
		Kommu- -nale	Statlige	Samlet stat + kommun e	Helse- foretak	Privat ¹⁴⁴
	Antall ansatte	249	50	299	1 023	56
	Antall heltidsansatte	62	41	103	925	41
Heltids- ansatte	Lønn ialt (sum avtalt lønn, uregelmessige tillegg, bonus og provisjoner)	35 400	31 800	34 000	49 600	45 400
	Median (=50. prosentil)	34 100	30 400	30 400	48 100	43 900
	5.prosentil	25 800		25 800	33 700	
	95.prosentil	53 700		51 600	67 900	
	Avtalt månedslønn	34 100	31 300	33 000	36 900	41 000
	Median	33 300	29 400	30 400	35 600	39 200
	5.prosentil	25 800		25 800	30 100	
	95.prosentil	50 000		46 600	46 200	
	Uregelmessige tillegg per måned	1 300	400	1 000	12 700	4 200
	Bonus og provisjoner per måned	0	0	0	0	100
	Overtidsgodtgjørelse per måned	200	100	100	3 000	1 600
	Lønn fra ligningsregisteret (årslønn/12)	41 700	37 600	40 000	56 100	51 000
	Alle ansatte	Lønn ialt per måned (heltidsekvivalent)	36 800	32 100	36 000	48 600
Median		33 500	30 400	33 200	46 800	43 000
5.prosentil		25 800		25 800	32 900	
95.prosentil		52 800		51 600	66 900	
Avtalt lønn per måned (heltidsekvivalent)		33 700	31 800	33 400	36 200	39 900
Median		33 000	30 400	32 400	35 100	39 100
5.prosentil		25 800		25 800	29 700	
95.prosentil		46 600		45 800	45 300	
Uregelmessige tillegg per måned (heltidsekvivalent)		3 100	400	2 600	12 400	4 000
Bonus og provisjoner per måned (heltidsekvivalent)		0	0	0	0	100
Overtidsgodtgjørelse per måned (heltidsekvivalent)		1 300	100	1 100	2 800	1 300
Lønn fra ligningsregisteret (årslønn/12) (heltidsekvivalent)		68 900	66 700	68 500	55 200	52 000

¹⁴⁴Ikke fulltelling, representativt utvalg av ansatte

Yrkesgrupper og yrkeserfaring

Sammenlikning av lønn i kommunale, statlige og Privat forhandlingsområder. Leger, Over 15 års yrkeserfaring. 2005.							
		Forhandlingsområde					
		Kommu- -nale	Statlige	Samlet stat + kommun e	Helse- foretak	Privat ¹⁴⁵	
	Antall ansatte	1 166	337	1 503	2 605	388	
	Antall heltidsansatte	125	195	320	2 398	327	
Heltids- ansatte	Lønn ialt (sum avtalt lønn, uregelmessige tillegg, bonus og provisjoner)	45 200	41 400	42 800	61 000	57 400	
	Median (=50. prosentil)	45 500	40 700	42 300	59 500	57 400	
	5.prosentil	25 800	28 900	28 400	40 700	32 600	
	95.prosentil	63 700	60 700	60 800	84 800	84 200	
	Avtalt månedslønn	42 400	40 600	41 300	44 000	52 800	
	Median	43 800	40 700	42 000	41 200	51 300	
	5.prosentil	25 800	28 900	28 400	34 200	32 600	
	95.prosentil	56 300	59 000	57 400	65 300	81 900	
	Uregelmessige tillegg per måned	2 700	700	1 500	16 900	3 300	
	Bonus og provisjoner per måned	0	0	0	0	1 200	
	Overtidsgodtgjørelse per måned	200	500	400	2 600	1 300	
	Lønn fra ligningsregisteret (årslønn/12)	50 400	50 800	50 600	68 200	65 900	
	Alle ansatte	Lønn ialt per måned (heltidsekvivalent)	42 200	39 100	41 500	58 500	57 300
		Median	35 300	36 500	35 500	56 900	56 900
5.prosentil		27 300	28 900	28 100	38 700	32 600	
95.prosentil		58 900	55 700	58 300	83 300	86 700	
Avtalt lønn per måned (heltidsekvivalent)		36 100	38 600	36 700	42 700	52 900	
Median		34 800	36 500	35 000	39 700	51 000	
5.prosentil		26 000	28 900	28 000	33 100	31 900	
95.prosentil		50 200	55 700	51 300	64 100	84 200	
Uregelmessige tillegg per måned (heltidsekvivalent)		6 100	500	4 800	15 800	3 300	
Bonus og provisjoner per måned (heltidsekvivalent)		0	0	0	0	1 100	
Overtidsgodtgjørelse per måned (heltidsekvivalent)		800	300	700	2 400	1 200	
Lønn fra ligningsregisteret (årslønn/12) (heltidsekvivalent)		78 400	72 300	77 000	67 200	69 400	

¹⁴⁵Ikke fulltelling, representativt utvalg av ansatte

Yrkesgrupper og sentralitet

Sammenlikning av lønn i kommunale, statlige og Privat forhandlingsområder. Renholdere, minst og mindre sentrale kommuner. 2005.							
		Forhandlingsområde					
		Kommu- -nale	Statlige	Samlet stat + kommun e	Helse- foretak	Privat ¹⁴⁶	
	Antall ansatte	4 236	340	4 576	243	2 287	
	Antall heltidsansatte	601	85	686	100	678	
Heltids- ansatte	Lønn ialt (sum avtalt lønn, uregelmessige tillegg, bonus og provisjoner)	20 200	20 600	20 200	20 900	21 700	
	Median (=50. prosentil)	20 200	20 700	20 200	20 600	20 600	
	5.prosentil	16 600		16 600	16 700	17 300	
	95.prosentil	21 400		21 600	24 700	32 800	
	Avtalt månedslønn	20 000	20 500	20 000	20 400	20 900	
	Median	20 200	20 700	20 200	20 300	20 000	
	5.prosentil	16 600		16 600	16 600	17 200	
	95.prosentil	21 000		21 300	22 200	31 100	
	Uregelmessige tillegg per måned	200	100	200	400	600	
	Bonus og provisjoner per Måned	0	0	0	0	100	
	Overtidsgodtgjørelse per Måned	100	100	100	200	900	
	Lønn fra ligningsregisteret (årslønn/12)	18 300	21 100	18 700	20 100	21 100	
	Alle ansatte	Lønn ialt per måned (heltidsekvivalent)	20 300	20 600	20 300	21 200	21 500
		Median	20 200	20 400	20 200	21 200	20 300
5.prosentil		17 800	18 600	17 800	16 700	17 200	
95.prosentil		21 800	22 000	21 900	24 900	34 800	
Avtalt lønn per måned (heltidsekvivalent)		20 000	20 500	20 100	20 600	20 900	
Median		20 200	20 400	20 200	20 700	19 800	
5.prosentil		17 300	18 600	17 800	16 600	17 100	
95.prosentil		20 600	21 600	20 800	23 000	33 700	
Uregelmessige tillegg per måned (heltidsekvivalent)		200	100	200	600	500	
Bonus og provisjoner per måned (heltidsekvivalent)		0	0	0	0	100	
Overtidsgodtgjørelse per måned (heltidsekvivalent)		100	0	100	400	800	
Lønn fra ligningsregisteret (årslønn/12) (heltidsekvivalent)		29 500	36 300	30 000	23 500	40 500	

¹⁴⁶Ikke fulltelling, representativt utvalg av ansatte

Yrkesgrupper og sentralitet

Sammenlikning av lønn i kommunale, statlige og Privat forhandlingsområder. Renholdere, noe sentrale kommuner. 2005.						
		Forhandlingsområde				
		Kommu- -nale	Statlige	Samlet stat + kommun e	Helse- foretak	Privat ¹⁴⁷
	Antall ansatte	3 078	310	3 388	644	3 525
	Antall heltidsansatte	420	80	500	280	1 441
Heltids- ansatte	Lønn ialt (sum avtalt lønn, uregelmessige tillegg, bonus og provisjoner)	20 200	20 600	20 200	21 100	22 300
	Median (=50. prosentil)	20 200	20 600	20 200	21 100	21 400
	5.prosentil	17 000		17 000	16 800	17 300
	95.prosentil	21 600		21 700	23 900	31 300
	Avtalt månedslønn	20 000	20 500	20 100	20 500	21 400
	Median	20 200	20 400	20 200	20 300	20 700
	5.prosentil	17 000		17 000	16 800	17 200
	95.prosentil	21 300		21 400	22 800	29 900
	Uregelmessige tillegg per måned	100	0	100	700	800
	Bonus og provisjoner per måned	0	0	0	0	100
	Overtidsgodtgjørelse per måned	100	0	100	200	800
	Lønn fra ligningsregisteret (årslønn/12)	20 300	20 700	20 400	20 400	21 800
	Alle ansatte	Lønn ialt per måned (heltidsekvivalent)	20 300	20 700	20 300	21 100
Median		20 200	20 400	20 200	21 200	20 400
5.prosentil		17 800	19 300	17 800	16 700	17 000
95.prosentil		22 000	21 900	22 000	25 000	31 400
Avtalt lønn per måned (heltidsekvivalent)		20 000	20 600	20 100	20 500	21 100
Median		20 200	20 400	20 200	20 600	20 200
5.prosentil		17 800	19 200	17 800	16 700	17 000
95.prosentil		20 700	21 600	21 000	22 800	29 300
Uregelmessige tillegg per måned (heltidsekvivalent)		200	200	200	700	600
Bonus og provisjoner per måned (heltidsekvivalent)		0	0	0	0	100
Overtidsgodtgjørelse per måned (heltidsekvivalent)		0	500	100	1 000	700
Lønn fra ligningsregisteret (årslønn/12) (heltidsekvivalent)		26 800	27 300	26 800	24 900	32 600

¹⁴⁷Ikke fulltelling, representativt utvalg av ansatte

Yrkesgrupper og sentralitet

Sammenlikning av lønn i kommunale, statlige og Privat forhandlingsområder. Renholdere, sentrale kommuner. 2005.							
		Forhandlingsområde					
		Kommu- -nale	Statlige	Samlet stat + kommun e	Helse- foretak	Privat ¹⁴⁸	
	Antall ansatte	4 994	787	5 781	1 208	8 269	
	Antall heltidsansatte	1 146	418	1 564	802	4 004	
Heltids- ansatte	Lønn ialt (sum avtalt lønn, uregelmessige tillegg, bonus og provisjoner)	20 200	20 600	20 300	20 700	21 300	
	Median (=50. prosentil)	20 200	20 700	20 200	20 500	20 300	
	5.prosentil	17 400	19 200	17 800	17 300	17 400	
	95.prosentil	22 300	21 900	22 200	24 000	29 600	
	Avtalt månedslønn	20 100	20 600	20 200	19 800	20 700	
	Median	20 200	20 700	20 200	20 300	20 000	
	5.prosentil	17 400	19 200	17 800	16 900	17 100	
	95.prosentil	22 100	21 900	22 100	21 700	28 000	
	Uregelmessige tillegg per måned	100	100	100	900	500	
	Bonus og provisjoner per måned	0	0	0	0	100	
	Overtidsgodtgjørelse per måned	300	100	300	300	700	
	Lønn fra ligningsregisteret (årslønn/12)	20 900	21 800	21 100	21 500	21 700	
	Alle ansatte	Lønn ialt per måned (heltidsekvivalent)	20 100	20 700	20 200	21 500	21 200
		Median	20 200	20 700	20 200	21 100	20 000
5.prosentil		17 200	19 200	17 400	17 500	17 000	
95.prosentil		22 000	21 900	21 900	26 200	32 100	
Avtalt lønn per måned (heltidsekvivalent)		20 000	20 500	20 000	20 400	20 700	
Median		20 200	20 400	20 200	20 600	19 700	
5.prosentil		17 000	19 200	17 100	17 200	16 900	
95.prosentil		21 500	21 900	21 500	22 700	30 000	
Uregelmessige tillegg per måned (heltidsekvivalent)		200	200	200	1 100	400	
Bonus og provisjoner per måned (heltidsekvivalent)		0	0	0	0	100	
Overtidsgodtgjørelse per måned (heltidsekvivalent)		100	100	100	500	700	
Lønn fra ligningsregisteret (årslønn/12) (heltidsekvivalent)		26 400	26 000	26 400	24 400	31 100	

¹⁴⁸Ikke fulltelling, representativt utvalg av ansatte

Yrkesgrupper og sentralitet

Sammenlikning av lønn i kommunale, statlige og Privat forhandlingsområder. Sykepleiere, minst og mindre sentrale kommuner. 2005.							
		Forhandlingsområde					
		Kommu- -nale	Statlige	Samlet stat + kommun e	Helse- foretak	Privat ¹⁴⁹	
	Antall ansatte	4 240	62	4 302	2 193	203	
	Antall heltidsansatte	1 526	43	1 569	937	120	
Heltids- ansatte	Lønn ialt (sum avtalt lønn, uregelmessige tillegg, bonus og provisjoner)	28 100	28 600	28 100	28 900	28 800	
	Median (=50. prosentil)	27 700	27 900	27 700	28 900	26 500	
	5.prosentil	24 400		24 400	23 000	15 800	
	95.prosentil	33 300		33 300	35 100	53 300	
	Avtalt månedslønn	26 400	28 300	26 400	25 900	26 700	
	Median	25 300	27 900	25 400	24 900	25 700	
	5.prosentil	22 500		22 600	21 800	15 000	
	95.prosentil	32 500		32 500	31 700	38 700	
	Uregelmessige tillegg per måned	1 700	300	1 600	3 100	1 800	
	Bonus og provisjoner per Måned	0	0	0	0	300	
	Overtidsgodtgjørelse per Måned	900	2 300	900	1 700	700	
	Lønn fra ligningsregisteret (årslønn/12)	28 900	32 000	29 000	31 100	33 700	
	Alle ansatte	Lønn ialt per måned (heltidsekvivalent)	28 200	28 200	28 200	30 800	31 300
		Median	27 800	27 600	27 800	30 600	28 300
5.prosentil		24 400		24 400	24 700	18 600	
95.prosentil		33 600		33 600	38 200	57 500	
Avtalt lønn per måned (heltidsekvivalent)		25 300	27 600	25 400	26 900	29 100	
Median		24 600	27 200	24 700	26 600	27 200	
5.prosentil		22 200		22 200	23 000	17 300	
95.prosentil		30 000		30 000	31 700	49 200	
Uregelmessige tillegg per måned (heltidsekvivalent)		2 900	600	2 800	3 900	2 000	
Bonus og provisjoner per måned (heltidsekvivalent)		0	0	0	0	200	
Overtidsgodtgjørelse per måned (heltidsekvivalent)		600	1 700	600	1 600	600	
Lønn fra ligningsregisteret (årslønn/12) (heltidsekvivalent)		34 800	32 500	34 800	36 400	36 800	

¹⁴⁹Ikke fulltelling, representativt utvalg av ansatte

Yrkesgrupper og sentralitet

Sammenlikning av lønn i kommunale, statlige og Privat forhandlingsområder. Sykepleiere, noe sentrale kommuner. 2005.						
		Forhandlingsområde				
		Kommu- -nale	Statlige	Samlet stat + kommun e	Helse- foretak	Privat ¹⁵⁰
	Antall ansatte	4 073	95	4 168	5 451	429
	Antall heltidsansatte	1 435	75	1 510	2 186	262
Heltids- ansatte	Lønn ialt (sum avtalt lønn, uregelmessige tillegg, bonus og provisjoner)	28 100	29 100	28 100	28 400	35 400
	Median (=50. prosentil)	27 600	28 400	27 600	28 100	31 400
	5.prosentil	24 600		24 500	22 900	22 600
	95.prosentil	33 600		33 600	33 900	59 100
	Avtalt månedslønn	26 600	28 600	26 700	26 100	31 900
	Median	26 000	28 400	26 000	25 900	30 200
	5.prosentil	22 500		22 500	21 800	21 800
	95.prosentil	33 200		33 300	31 900	46 100
	Uregelmessige tillegg per måned	1 500	500	1 400	2 300	2 400
	Bonus og provisjoner per måned	0	0	0	0	1 100
	Overtidsgodtgjørelse per måned	400	600	400	1 300	1 100
	Lønn fra ligningsregisteret (årslønn/12)	28 600	33 500	28 800	30 100	42 700
	Alle ansatte	Lønn ialt per måned (heltidsekvivalent)	28 500	28 700	28 500	30 100
Median		28 000	28 400	28 000	29 600	30 800
5.prosentil		24 600		24 600	24 300	21 600
95.prosentil		34 000		34 000	37 200	60 300
Avtalt lønn per måned (heltidsekvivalent)		25 400	28 200	25 400	26 900	31 600
Median		24 600	27 900	24 700	26 600	29 500
5.prosentil		22 200		22 200	23 200	20 800
95.prosentil		29 900		30 300	30 900	47 100
Uregelmessige tillegg per måned (heltidsekvivalent)		3 100	500	3 100	3 200	2 300
Bonus og provisjoner per måned (heltidsekvivalent)		0	0	0	0	700
Overtidsgodtgjørelse per måned (heltidsekvivalent)		400	500	400	1 600	900
Lønn fra ligningsregisteret (årslønn/12) (heltidsekvivalent)		36 100	33 400	36 000	36 100	46 800

¹⁵⁰Ikke fulltelling, representativt utvalg av ansatte

Yrkesgrupper og sentralitet

Sammenlikning av lønn i kommunale, statlige og Privat forhandlingsområder. Sykepleiere, sentrale kommuner. 2005.						
		Forhandlingsområde				
		Kommu- -nale	Statlige	Samlet stat + kommun e	Helse- foretak	Privat ¹⁵¹
	Antall ansatte	5 548	202	5 750	10 925	2 327
	Antall heltidsansatte	2 082	159	2 241	5 655	1 268
Heltids- ansatte	Lønn ialt (sum avtalt lønn, uregelmessige tillegg, bonus og provisjoner)	28 600	29 600	28 700	28 500	32 600
	Median (=50. prosentil)	27 900	29 400	28 000	28 100	29 600
	5.prosentil	24 500	22 900	24 400	21 400	21 500
	95.prosentil	35 300	37 200	35 600	36 300	53 200
	Avtalt månedslønn	27 300	29 100	27 400	25 500	30 500
	Median	26 600	28 900	26 600	24 800	28 700
	5.prosentil	22 700	22 600	22 700	19 500	20 700
	95.prosentil	34 900	37 200	35 100	31 500	45 100
	Uregelmessige tillegg per måned	1 300	500	1 300	3 000	1 200
	Bonus og provisjoner per måned	0	0	0	0	800
	Overtidsgodtgjørelse per måned	600	1 100	600	1 500	800
	Lønn fra ligningsregisteret (årslønn/12)	29 400	32 500	29 600	30 400	35 800
	Alle ansatte	Lønn ialt per måned (heltidsekivalent)	28 900	29 700	28 900	30 800
Median		28 200	28 900	28 200	30 000	30 600
5.prosentil		24 600	22 900	24 500	23 500	22 500
95.prosentil		35 400	37 200	35 500	40 300	50 800
Avtalt lønn per måned (heltidsekivalent)		25 800	28 700	25 900	26 800	30 500
Median		25 000	28 400	25 000	26 600	28 500
5.prosentil		22 200	22 600	22 200	22 100	21 600
95.prosentil		31 500	36 500	31 900	32 100	44 200
Uregelmessige tillegg per måned (heltidsekivalent)		3 100	1 000	3 000	4 000	1 900
Bonus og provisjoner per måned (heltidsekivalent)		0	0	0	0	500
Overtidsgodtgjørelse per måned (heltidsekivalent)		500	1 100	500	1 600	800
Lønn fra ligningsregisteret (årslønn/12) (heltidsekivalent)		34 600	35 700	34 700	35 800	40 400

¹⁵¹Ikke fulltelling, representativt utvalg av ansatte

Yrkesgrupper og sentralitet

Sammenlikning av lønn i kommunale, statlige og Privat forhandlingsområder. Førskolelærere, minst og mindre sentrale kommuner. 2005.							
		Forhandlingsområde					
		Kommu- -nale	Statlig e	Samlet stat + kommune	Helse- foretak	Privat ¹⁵²	
	Antall ansatte	2 388	30	2 418	25	261	
	Antall heltidsansatte	1 119	23	1 142	16	158	
Heltids- ansatte	Lønn ialt (sum avtalt lønn, uregelmessige tillegg, bonus og provisjoner)	25 800	26 300	25 800	25 000	25 200	
	Median (=50. prosentil)	25 300	26 400	25 300	25 100	24 600	
	5.prosentil	22 200		22 200		19 400	
	95.prosentil	30 900		30 900		32 700	
	Avtalt månedslønn	25 500	24 900	25 500	24 300	24 900	
	Median	25 100	24 300	25 100	24 900	24 400	
	5.prosentil	22 200		22 200		18 900	
	95.prosentil	29 900		29 900		32 300	
	Uregelmessige tillegg per måned	300	1 300	300	700	100	
	Bonus og provisjoner per Måned	0	0	0	0	100	
	Overtidsgodtgjørelse per Måned	300	200	300	200	200	
	Lønn fra ligningsregisteret (årslønn/12)	25 400	26 400	25 500	25 100	25 000	
	Alle ansatte	Lønn ialt per måned (heltidsekivalent)	25 600	26 200	25 600	26 400	25 000
		Median	25 200	26 400	25 200	25 700	24 400
5.prosentil		22 200		22 200		18 800	
95.prosentil		30 800		30 800		32 300	
Avtalt lønn per måned (heltidsekivalent)		25 100	24 700	25 100	24 600	24 800	
Median		24 900	24 300	24 900	25 200	24 300	
5.prosentil		22 200		22 200		18 600	
95.prosentil		29 900		29 900		30 900	
Uregelmessige tillegg per måned (heltidsekivalent)		400	1 400	400	1 800	200	
Bonus og provisjoner per måned (heltidsekivalent)		0	0	0	0	100	
Overtidsgodtgjørelse per måned (heltidsekivalent)		300	1 000	300	500	200	
Lønn fra ligningsregisteret (årslønn/12) (heltidsekivalent)		29 500	30 500	29 500	30 500	28 400	

¹⁵²Ikke fulltelling, representativt utvalg av ansatte

Yrkesgrupper og sentralitet

Sammenlikning av lønn i kommunale, statlige og Privat forhandlingsområder. Førskolelærere, noe sentrale kommuner. 2005.						
		Forhandlingsområde				
		Kommu- -nale	Statlige	Samlet stat + kommun e	Helse- foretak	Privat ¹⁵³
	Antall ansatte	2 031	47	2 078	93	495
	Antall heltidsansatte	1 013	33	1 046	54	347
Heltids- ansatte	Lønn ialt (sum avtalt lønn, uregelmessige tillegg, bonus og provisjoner)	26 200	27 800	26 200	25 700	25 300
	Median (=50. prosentil)	25 400	28 000	25 400	25 400	24 200
	5.prosentil	22 400		22 400		21 200
	95.prosentil	31 700		31 800		31 600
	Avtalt månedslønn	25 800	26 000	25 800	24 900	25 100
	Median	25 200	26 000	25 200	24 900	24 100
	5.prosentil	22 200		22 200		21 100
	95.prosentil	30 300		30 300		31 100
	Uregelmessige tillegg per måned	400	1 800	500	800	100
	Bonus og provisjoner per måned	0	0	0	0	200
	Overtidsgodtgjørelse per måned	300	1 200	300	200	100
	Lønn fra ligningsregisteret (årslønn/12)	25 900	30 100	26 000	25 900	26 000
	Alle ansatte	Lønn ialt per måned (heltidsekvivalent)	25 900	27 900	25 900	27 300
Median		25 300	28 000	25 300	25 900	24 600
5.prosentil		22 200		22 200		19 600
95.prosentil		31 500		31 500		31 600
Avtalt lønn per måned (heltidsekvivalent)		25 300	25 800	25 300	25 500	25 100
Median		25 000	25 600	25 000	25 200	24 400
5.prosentil		22 200		22 200		19 400
95.prosentil		29 900		29 900		31 100
Uregelmessige tillegg per måned (heltidsekvivalent)		600	2 000	600	1 800	100
Bonus og provisjoner per måned (heltidsekvivalent)		0	0	0	0	100
Overtidsgodtgjørelse per måned (heltidsekvivalent)		200	1 200	300	700	200
Lønn fra ligningsregisteret (årslønn/12) (heltidsekvivalent)		30 800	31 000	30 800	35 000	29 300

¹⁵³Ikke fulltelling, representativt utvalg av ansatte

Yrkesgrupper og sentralitet

Sammenlikning av lønn i kommunale, statlige og Privat forhandlingsområder. Førskolelærere, sentrale kommuner. 2005.						
		Forhandlingsområde				
		Kommu- -nale	Statlige	Samlet stat + kommun e	Helse- foretak	Privat ¹⁵⁴
	Antall ansatte	4 023	91	4 114	199	1 201
	Antall heltidsansatte	2 352	55	2 407	142	894
Heltids- ansatte	Lønn ialt (sum avtalt lønn, uregelmessige tillegg, bonus og provisjoner)	26 000	26 300	26 000	25 400	26 100
	Median (=50. prosentil)	25 200	26 000	25 200	24 900	24 500
	5.prosentil	22 200		22 200	20 300	21 500
	95.prosentil	31 600		31 600	32 100	33 300
	Avtalt månedslønn	25 700	25 500	25 700	24 900	25 900
	Median	25 000	25 600	25 000	24 900	24 300
	5.prosentil	22 200		22 200	20 300	21 200
	95.prosentil	31 000		31 000	30 500	32 500
	Uregelmessige tillegg per måned	300	800	300	500	100
	Bonus og provisjoner per måned	0	0	0	0	200
	Overtidsgodtgjørelse per måned	400	700	400	300	200
	Lønn fra ligningsregisteret (årslønn/12)	25 900	28 100	26 000	25 000	26 000
	Alle ansatte	Lønn ialt per måned (heltidsekvivalent)	25 900	27 000	25 900	26 300
Median		25 100	26 200	25 200	25 200	24 600
5.prosentil		22 200		22 200	20 900	20 000
95.prosentil		31 400		31 500	36 400	33 300
Avtalt lønn per måned (heltidsekvivalent)		25 400	25 600	25 400	25 200	25 600
Median		25 000	25 600	25 000	24 900	24 400
5.prosentil		22 200		22 200	19 700	19 500
95.prosentil		30 400		30 400	30 700	32 500
Uregelmessige tillegg per måned (heltidsekvivalent)		500	1 400	500	1 100	200
Bonus og provisjoner per måned (heltidsekvivalent)		0	0	0	0	100
Overtidsgodtgjørelse per måned (heltidsekvivalent)		400	1 000	400	900	200
Lønn fra ligningsregisteret (årslønn/12) (heltidsekvivalent)		29 500	36 200	29 700	31 900	31 500

¹⁵⁴Ikke fulltelling, representativt utvalg av ansatte

Yrkesgrupper og sentralitet

Sammenlikning av lønn i kommunale, statlige og Privat forhandlingsområder. Lærere, minst og mindre sentrale kommuner. 2005.						
		Forhandlingsområde				
		Kommu- -nale	Statlige	Samlet stat + kommun e	Helse- foretak	Privat ¹⁵⁵
	Antall ansatte	4 413	97	4 510		150
	Antall heltidsansatte	2 837	78	2 915		110
Heltids- ansatte	Lønn ialt (sum avtalt lønn, uregelmessige tillegg, bonus og provisjoner)	29 400	29 700	29 400		31 100
	Median (=50. prosentil)	29 100	29 400	29 100		28 300
	5.prosentil	25 100		25 100		19 500
	95.prosentil	34 600		34 700		50 000
	Avtalt månedslønn	28 200	28 900	28 200		30 100
	Median	27 500	28 400	27 500		27 800
	5.prosentil	24 000		24 000		19 200
	95.prosentil	33 900		33 900		49 000
	Uregelmessige tillegg per måned	1 200	800	1 200		400
	Bonus og provisjoner per Måned	0	0	0		600
	Overtidsgodtgjørelse per Måned	300	200	300		600
	Lønn fra ligningsregisteret (årslønn/12)	29 600	30 300	29 600		32 500
	Alle ansatte	Lønn ialt per måned (heltidsekivalent)	29 300	29 400	29 300	
Median		28 900	28 900	28 900		27 300
5.prosentil		24 900		24 900		19 100
95.prosentil		34 800		34 800		48 300
Avtalt lønn per måned (heltidsekivalent)		27 900	28 400	27 900		28 900
Median		27 300	27 400	27 300		27 300
5.prosentil		24 000		24 000		18 800
95.prosentil		33 000		33 200		46 900
Uregelmessige tillegg per måned (heltidsekivalent)		1 400	1 000	1 400		400
Bonus og provisjoner per måned (heltidsekivalent)		0	0	0		400
Overtidsgodtgjørelse per måned (heltidsekivalent)		200	400	200		600
Lønn fra ligningsregisteret (årslønn/12) (heltidsekivalent)		32 500	34 100	32 500		37 500

¹⁵⁵Ikke fulltelling, representativt utvalg av ansatte

Yrkesgrupper og sentralitet

Sammenlikning av lønn i kommunale, statlige og Privat forhandlingsområder. Lærere, noe sentrale kommuner. 2005.						
		Forhandlingsområde				
		Kommu- -nale	Statlige	Samlet stat + kommun e	Helse- foretak	Privat ¹⁵⁶
	Antall ansatte	4 452	105	4 557	26	212
	Antall heltidsansatte	3 122	88	3 210	18	158
Heltids- ansatte	Lønn ialt (sum avtalt lønn, uregelmessige tillegg, bonus og provisjoner)	29 400	30 800	29 400	28 400	33 800
	Median (=50. prosentil)	28 800	29 400	28 900	27 500	29 900
	5.prosentil	25 200		25 200		20 000
	95.prosentil	35 000		35 200		61 700
	Avtalt månedslønn	28 100	29 900	28 200	26 300	32 700
	Median	27 300	28 400	27 300	25 100	29 400
	5.prosentil	24 300		24 200		19 700
	95.prosentil	33 800		34 300		57 800
	Uregelmessige tillegg per måned	1 300	900	1 300	2 100	400
	Bonus og provisjoner per måned	0	0	0	0	800
	Overtidsgodtgjørelse per måned	200	700	200	300	600
	Lønn fra ligningsregisteret (årslønn/12)	29 800	32 200	29 800	28 100	35 500
	Alle ansatte	Lønn ialt per måned (heltidsekvivalent)	29 300	31 600	29 400	28 900
Median		28 700	29 400	28 700	27 700	28 900
5.prosentil		25 200	24 300	25 200		20 300
95.prosentil		34 800	39 500	35 100		59 000
Avtalt lønn per måned (heltidsekvivalent)		27 800	29 400	27 900	25 700	31 600
Median		27 100	28 400	27 100	26 100	28 200
5.prosentil		24 000	22 900	24 000		19 800
95.prosentil		32 900	38 600	33 200		56 500
Uregelmessige tillegg per måned (heltidsekvivalent)		1 500	2 200	1 500	3 200	500
Bonus og provisjoner per måned (heltidsekvivalent)		0	0	0	0	600
Overtidsgodtgjørelse per måned (heltidsekvivalent)		200	600	200	700	600
Lønn fra ligningsregisteret (årslønn/12) (heltidsekvivalent)		32 200	34 500	32 300	42 700	45 900

¹⁵⁶Ikke fulltelling, representativt utvalg av ansatte

Yrkesgrupper og sentralitet

Sammenlikning av lønn i kommunale, statlige og Privat forhandlingsområder. Lærere, sentrale kommuner. 2005.						
		Forhandlingsområde				
		Kommu- -nale	Statlige	Samlet stat + kommun e	Helse- foretak	Privat ¹⁵⁷
	Antall ansatte	7 685	212	7 897	37	709
	Antall heltidsansatte	5 435	177	5 612	21	557
Heltids- ansatte	Lønn ialt (sum avtalt lønn, uregelmessige tillegg, bonus og provisjoner)	29 300	30 800	29 300	30 000	35 100
	Median (=50. prosentil)	28 700	28 900	28 700	29 000	31 100
	5.prosentil	25 200	23 600	25 200		20 700
	95.prosentil	35 000	43 900	35 300		60 600
	Avtalt månedslønn	28 000	29 900	28 000	26 600	33 600
	Median	27 100	28 900	27 200	24 800	30 400
	5.prosentil	24 100	22 600	24 000		20 300
	95.prosentil	34 100	41 500	34 400		58 300
	Uregelmessige tillegg per måned	1 300	900	1 300	3 400	400
	Bonus og provisjoner per måned	0	0	0	0	1 100
	Overtidsgodtgjørelse per måned	200	800	200	1 500	600
	Lønn fra ligningsregisteret (årslønn/12)	29 500	31 600	29 500	31 200	37 400
	Alle ansatte	Lønn ialt per måned (heltidsekvivalent)	29 200	30 400	29 200	30 100
Median		28 700	28 900	28 700	27 800	29 900
5.prosentil		25 100	23 200	25 100		20 200
95.prosentil		34 800	42 300	35 100		59 700
Avtalt lønn per måned (heltidsekvivalent)		27 700	29 300	27 800	25 400	32 400
Median		27 000	28 400	27 000	24 000	29 200
5.prosentil		24 000	22 300	24 000		19 200
95.prosentil		33 200	41 500	33 600		57 400
Uregelmessige tillegg per måned (heltidsekvivalent)		1 500	1 100	1 500	4 700	500
Bonus og provisjoner per måned (heltidsekvivalent)		0	0	0	0	900
Overtidsgodtgjørelse per måned (heltidsekvivalent)		200	1 000	200	1 700	600
Lønn fra ligningsregisteret (årslønn/12) (heltidsekvivalent)		31 500	33 200	31 600	39 600	42 400

¹⁵⁷Ikke fulltelling, representativt utvalg av ansatte

Yrkesgrupper og sentralitet

Sammenlikning av lønn i kommunale, statlige og Privat forhandlingsområder. Lektorer, minst og mindre sentrale kommuner. 2005.						
		Forhandlingsområde				
		Kommu- -nale	Statlige	Samlet stat + kommun e	Helse- foretak	Privat ¹⁵⁸
	Antall ansatte	242	87	329		107
	Antall heltidsansatte	166	76	242		95
Heltids- ansatte	Lønn ialt (sum avtalt lønn, uregelmessige tillegg, bonus og provisjoner)	33 500	32 700	33 200		39 300
	Median (=50. prosentil)	33 600	33 200	33 200		37 400
	5.prosentil	26 400		26 100		22 800
	95.prosentil	38 800		38 800		64 600
	Avtalt månedslønn	32 400	32 400	32 400		37 700
	Median	32 400	33 200	32 700		35 400
	5.prosentil	25 800		25 800		20 500
	95.prosentil	38 700		38 600		58 500
	Uregelmessige tillegg per måned	1 100	300	800		1 200
	Bonus og provisjoner per Måned	0	0	0		500
	Overtidsgodtgjørelse per Måned	800	0	600		900
	Lønn fra ligningsregisteret (årslønn/12)	34 100	35 200	34 400		43 300
	Alle ansatte	Lønn ialt per måned (heltidsekvivalent)	32 200	32 500	32 300	
Median		32 400	33 200	32 600		37 100
5.prosentil		24 400		24 600		20 500
95.prosentil		38 700		38 700		65 200
Avtalt lønn per måned (heltidsekvivalent)		31 100	32 300	31 400		37 400
Median		30 900	33 200	31 200		35 400
5.prosentil		22 600		24 000		20 400
95.prosentil		37 600		37 700		58 500
Uregelmessige tillegg per måned (heltidsekvivalent)		1 100	300	900		1 100
Bonus og provisjoner per måned (heltidsekvivalent)		0	0	0		500
Overtidsgodtgjørelse per måned (heltidsekvivalent)		600	0	400		900
Lønn fra ligningsregisteret (årslønn/12) (heltidsekvivalent)		42 600	40 000	41 900		50 000

¹⁵⁸Ikke fulltelling, representativt utvalg av ansatte

Yrkesgrupper og sentralitet

Sammenlikning av lønn i kommunale, statlige og Privat forhandlingsområder. Lektorer, noe sentrale kommuner. 2005.						
		Forhandlingsområde				
		Kommu- -nale	Statlige	Samlet stat + kommun e	Helse- foretak	Privat ¹⁵⁹
	Antall ansatte	345	172	517	13	287
	Antall heltidsansatte	242	154	396	10	262
Heltids- ansatte	Lønn ialt (sum avtalt lønn, uregelmessige tillegg, bonus og provisjoner)	33 400	33 400	33 400	28 900	42 100
	Median (=50. prosentil)	34 000	33 200	33 900	27 300	41 500
	5.prosentil	24 900	25 100	24 900		23 500
	95.prosentil	40 800	39 000	40 100		63 300
	Avtalt månedslønn	32 600	33 100	32 800	26 700	40 500
	Median	33 200	33 200	33 200	26 700	39 500
	5.prosentil	24 600	25 100	24 600		22 900
	95.prosentil	40 100	37 900	39 900		59 000
	Uregelmessige tillegg per måned	800	300	600	2 200	500
	Bonus og provisjoner per måned	0	0	0	0	1 100
	Overtidsgodtgjørelse per måned	700	200	500	1 000	1 100
	Lønn fra ligningsregisteret (årslønn/12)	34 700	35 800	35 100	35 800	45 800
	Alle ansatte	Lønn ialt per måned (heltidsekivalent)	32 600	33 200	32 800	29 300
Median		33 000	33 200	33 200	27 100	40 700
5.prosentil		24 600	24 400	24 400		21 800
95.prosentil		39 700	38 600	39 000		63 800
Avtalt lønn per måned (heltidsekivalent)		31 600	32 900	32 000	26 700	39 900
Median		31 300	33 200	32 700	26 800	39 100
5.prosentil		22 200	24 300	23 600		20 900
95.prosentil		38 200	37 900	38 000		59 500
Uregelmessige tillegg per måned (heltidsekivalent)		1 000	300	700	2 500	500
Bonus og provisjoner per måned (heltidsekivalent)		0	0	0	0	1 000
Overtidsgodtgjørelse per måned (heltidsekivalent)		500	200	400	2 000	1 000
Lønn fra ligningsregisteret (årslønn/12) (heltidsekivalent)		38 300	36 100	37 600	35 800	45 800

¹⁵⁹Ikke fulltelling, representativt utvalg av ansatte

Yrkesgrupper og sentralitet

Sammenlikning av lønn i kommunale, statlige og Privat forhandlingsområder. Lektorer, sentrale kommuner. 2005.						
		Forhandlingsområde				
		Kommu- -nale	Statlige	Samlet stat + kommun e	Helse- foretak	Privat ¹⁶⁰
	Antall ansatte	771	593	1 364	84	2 427
	Antall heltidsansatte	521	503	1 024	71	2 265
Heltids- ansatte	Lønn ialt (sum avtalt lønn, uregelmessige tillegg, bonus og provisjoner)	33 000	33 300	33 200	29 700	46 000
	Median (=50. prosentil)	33 300	33 200	33 200	26 700	44 000
	5.prosentil	25 000	24 700	24 700		24 900
	95.prosentil	40 000	44 900	42 800		75 500
	Avtalt månedslønn	32 100	33 100	32 600	27 600	43 100
	Median	32 400	32 700	32 700	26 000	42 100
	5.prosentil	24 400	24 700	24 400		24 100
	95.prosentil	39 600	44 100	42 300		66 700
	Uregelmessige tillegg per måned	900	200	600	2 100	800
	Bonus og provisjoner per måned	0	0	0	0	2 000
	Overtidsgodtgjørelse per måned	800	400	600	1 100	900
	Lønn fra ligningsregisteret (årslønn/12)	34 000	35 100	34 500	30 800	50 900
	Alle ansatte	Lønn ialt per måned (heltidsekivalent)	32 100	32 800	32 400	29 800
Median		32 600	32 700	32 700	27 000	43 300
5.prosentil		23 200	24 300	24 000		23 400
95.prosentil		38 900	44 100	41 500		75 300
Avtalt lønn per måned (heltidsekivalent)		31 000	32 600	31 700	27 400	42 500
Median		31 000	32 700	32 000	26 300	41 600
5.prosentil		21 500	24 300	23 200		22 700
95.prosentil		37 900	44 100	41 300		66 000
Uregelmessige tillegg per måned (heltidsekivalent)		1 100	200	700	2 400	900
Bonus og provisjoner per måned (heltidsekivalent)		0	0	0	0	1 900
Overtidsgodtgjørelse per måned (heltidsekivalent)		600	400	500	1 000	900
Lønn fra ligningsregisteret (årslønn/12) (heltidsekivalent)		37 400	35 500	36 600	32 400	51 600

¹⁶⁰Ikke fulltelling, representativt utvalg av ansatte

Yrkesgrupper og sentralitet

Sammenlikning av lønn i kommunale, statlige og Privat forhandlingsområder. Ingeniører, minst og mindre sentrale kommuner. 2005.						
		Forhandlingsområde				
		Kommu- -nale	Statlige	Samlet stat + kommun e	Helse- foretak	Privat ¹⁶¹
	Antall ansatte	1 264	453	1 717	258	2 257
	Antall heltidsansatte	1 003	414	1 417	164	2 127
Heltids- ansatte	Lønn ialt (sum avtalt lønn, uregelmessige tillegg, bonus og provisjoner)	31 200	29 400	30 700	28 700	38 500
	Median (=50. prosentil)	30 000	29 000	29 600	28 000	36 300
	5.prosentil	24 400	22 700	23 600	23 700	24 400
	95.prosentil	41 700	37 300	40 900	36 600	59 400
	Avtalt månedslønn	29 900	28 900	29 600	26 600	36 000
	Median	28 900	28 600	28 900	25 400	34 300
	5.prosentil	24 400	22 300	23 200	21 800	23 300
	95.prosentil	39 200	36 500	38 600	35 300	53 400
	Uregelmessige tillegg per måned	1 300	600	1 100	2 100	1 600
	Bonus og provisjoner per måned	0	0	0	0	900
	Overtidsgodtgjørelse per måned	900	1 800	1 200	1 600	1 700
	Lønn fra ligningsregisteret (årslønn/12)	33 500	34 000	33 600	30 500	43 700
	Alle ansatte	Lønn ialt per måned (heltidsekvivalent)	30 800	29 300	30 400	29 300
Median		29 200	28 900	29 100	29 400	36 200
5.prosentil		22 400	22 500	22 400	22 600	23 400
95.prosentil		41 500	37 900	40 700	36 400	59 800
Avtalt lønn per måned (heltidsekvivalent)		29 100	28 600	29 000	26 900	35 900
Median		28 300	28 400	28 400	26 400	34 300
5.prosentil		21 400	21 900	21 700	22 100	22 300
95.prosentil		38 500	36 500	37 300	34 500	54 100
Uregelmessige tillegg per måned (heltidsekvivalent)		1 700	600	1 400	2 400	1 700
Bonus og provisjoner per måned (heltidsekvivalent)		0	0	0	0	900
Overtidsgodtgjørelse per måned (heltidsekvivalent)		800	1 700	1 000	1 500	1 700
Lønn fra ligningsregisteret (årslønn/12) (heltidsekvivalent)		55 800	38 300	51 200	32 500	44 400

¹⁶¹Ikke fulltelling, representativt utvalg av ansatte

Yrkesgrupper og sentralitet

Sammenlikning av lønn i kommunale, statlige og Privat forhandlingsområder. Ingeniører, noe sentrale kommuner. 2005.						
		Forhandlingsområde				
		Kommu- -nale	Statlige	Samlet stat + kommun e	Helse- foretak	Privat ¹⁶²
	Antall ansatte	1 140	799	1 939	740	5 382
	Antall heltidsansatte	947	742	1 689	490	5 101
Heltids- ansatte	Lønn ialt (sum avtalt lønn, uregelmessige tillegg, bonus og provisjoner)	30 700	30 400	30 600	28 400	39 600
	Median (=50. prosentil)	29 600	29 400	29 500	27 500	37 100
	5.prosentil	24 100	24 000	24 000	22 500	25 400
	95.prosentil	40 400	39 300	39 900	38 200	61 100
	Avtalt månedslønn	29 600	29 900	29 700	26 500	37 300
	Median	29 100	29 400	29 300	25 300	35 500
	5.prosentil	23 400	23 600	23 400	21 900	24 200
	95.prosentil	38 000	38 600	38 100	36 700	56 300
	Uregelmessige tillegg per måned	1 100	600	900	1 900	1 200
	Bonus og provisjoner per måned	0	0	0	0	1 000
	Overtidsgodtgjørelse per måned	1 100	1 300	1 200	1 200	1 600
	Lønn fra ligningsregisteret (årslønn/12)	32 300	33 900	33 000	29 700	44 600
	Alle ansatte	Lønn ialt per måned (heltidsekivalent)	31 400	30 300	30 900	28 900
Median		29 200	29 400	29 400	28 300	37 000
5.prosentil		22 600	24 000	23 300	22 900	24 800
95.prosentil		40 400	39 300	39 900	37 600	62 600
Avtalt lønn per måned (heltidsekivalent)		29 100	29 700	29 300	26 700	37 400
Median		28 700	28 900	28 900	26 200	35 500
5.prosentil		21 400	22 900	22 000	22 200	23 700
95.prosentil		37 200	37 900	37 900	34 200	56 300
Uregelmessige tillegg per måned (heltidsekivalent)		2 300	600	1 600	2 200	1 300
Bonus og provisjoner per måned (heltidsekivalent)		0	0	0	0	1 000
Overtidsgodtgjørelse per måned (heltidsekivalent)		1 000	1 300	1 100	1 200	1 600
Lønn fra ligningsregisteret (årslønn/12) (heltidsekivalent)		42 700	34 600	39 400	32 500	45 700

¹⁶²Ikke fulltelling, representativt utvalg av ansatte

Yrkesgrupper og sentralitet

Sammenlikning av lønn i kommunale, statlige og Privat forhandlingsområder. Ingeniører, sentrale kommuner. 2005.						
		Forhandlingsområde				
		Kommu- -nale	Statlige	Samlet stat + kommun e	Helse- foretak	Privat ¹⁶³
	Antall ansatte	1 571	2 351	3 922	1 777	15 691
	Antall heltidsansatte	1 316	2 107	3 423	1 295	14 867
Heltids- ansatte	Lønn ialt (sum avtalt lønn, uregelmessige tillegg, bonus og provisjoner)	30 900	30 900	30 900	27 600	42 100
	Median (=50. prosentil)	30 000	29 900	29 900	26 600	39 300
	5.prosentil	24 200	24 000	24 100	22 300	25 900
	95.prosentil	40 700	40 700	40 700	36 800	67 800
	Avtalt månedslønn	30 300	30 400	30 400	26 100	39 700
	Median	29 600	29 400	29 500	25 200	37 700
	5.prosentil	23 500	24 000	23 600	21 600	25 000
	95.prosentil	39 300	40 000	40 000	34 800	60 500
	Uregelmessige tillegg per måned	600	500	500	1 500	1 000
	Bonus og provisjoner per måned	0	0	0	0	1 300
	Overtidsgodtgjørelse per måned	1 100	1 200	1 100	1 100	1 400
	Lønn fra ligningsregisteret (årslønn/12)	32 500	33 500	33 100	29 000	47 300
	Alle ansatte	Lønn ialt per måned (heltidsekvivalent)	30 300	30 600	30 500	28 200
Median		29 600	29 400	29 500	27 300	39 000
5.prosentil		22 800	24 000	23 600	22 600	25 100
95.prosentil		40 400	40 300	40 400	37 200	68 100
Avtalt lønn per måned (heltidsekvivalent)		29 600	30 100	29 900	26 400	39 500
Median		29 200	29 400	29 300	25 800	37 500
5.prosentil		21 400	23 600	22 800	21 800	24 400
95.prosentil		38 500	39 300	39 300	33 800	60 800
Uregelmessige tillegg per måned (heltidsekvivalent)		700	500	600	1 800	1 000
Bonus og provisjoner per måned (heltidsekvivalent)		0	0	0	0	1 300
Overtidsgodtgjørelse per måned (heltidsekvivalent)		900	1 100	1 000	1 100	1 400
Lønn fra ligningsregisteret (årslønn/12) (heltidsekvivalent)		38 500	34 300	36 000	31 200	47 700

¹⁶³Ikke fulltelling, representativt utvalg av ansatte

Yrkesgrupper og sentralitet

Sammenlikning av lønn i kommunale, statlige og Privat forhandlingsområder. Sivilingeniører, minst og mindre sentrale kommuner. 2005.						
		Forhandlingsområde				
		Kommu- -nale	Statlige	Samlet stat + kommun e	Helse- foretak	Privat ¹⁶⁴
	Antall ansatte	288	161	449		706
	Antall heltidsansatte	246	141	387		687
Heltids- ansatte	Lønn ialt (sum avtalt lønn, uregelmessige tillegg, bonus og provisjoner)	35 800	33 800	35 100		47 200
	Median (=50. prosentil)	34 900	33 200	34 500		44 400
	5.prosentil	26 300	25 600	25 800		28 100
	95.prosentil	50 500	45 700	48 200		76 300
	Avtalt månedslønn	34 700	33 400	34 200		44 300
	Median	33 800	33 200	33 300		42 900
	5.prosentil	26 200	25 600	25 600		27 500
	95.prosentil	47 200	44 900	45 700		66 700
	Uregelmessige tillegg per måned	1 000	400	800		1 200
	Bonus og provisjoner per Måned	0	0	0		1 600
	Overtidsgodtgjørelse per Måned	700	1 200	900		1 100
	Lønn fra ligningsregisteret (årslønn/12)	38 900	37 100	38 200		52 600
	Alle ansatte	Lønn ialt per måned (heltidsekivalent)	35 000	34 600	34 800	
Median		34 200	34 100	34 100		44 300
5.prosentil		25 800	25 600	25 600		27 600
95.prosentil		50 000	45 700	48 200		79 200
Avtalt lønn per måned (heltidsekivalent)		34 000	33 500	33 800		44 400
Median		33 200	33 200	33 200		42 700
5.prosentil		25 800	25 600	25 600		27 500
95.prosentil		46 700	44 900	45 700		66 600
Uregelmessige tillegg per måned (heltidsekivalent)		1 000	1 100	1 000		1 300
Bonus og provisjoner per måned (heltidsekivalent)		0	0	0		1 600
Overtidsgodtgjørelse per måned (heltidsekivalent)		700	1 200	800		1 100
Lønn fra ligningsregisteret (årslønn/12) (heltidsekivalent)		41 000	41 700	41 200		52 800

¹⁶⁴Ikke fulltelling, representativt utvalg av ansatte

Yrkesgrupper og sentralitet

Sammenlikning av lønn i kommunale, statlige og Privat forhandlingsområder. Sivilingeniører, noe sentrale kommuner. 2005.						
		Forhandlingsområde				
		Kommu- nale	Statlige	Samlet stat + kommun e	Helse- foretak	Privat ¹⁶⁵
	Antall ansatte	345	530	875	27	2 168
	Antall heltidsansatte	282	490	772	25	2 088
Heltids- ansatte	Lønn ialt (sum avtalt lønn, uregelmessige tillegg, bonus og provisjoner)	36 200	35 700	35 900	38 700	49 300
	Median (=50. prosentil)	34 600	34 500	34 500	34 500	47 000
	5.prosentil	26 800	26 500	26 500		30 000
	95.prosentil	52 400	48 200	49 900		76 700
	Avtalt månedslønn	35 200	35 000	35 100	38 400	46 800
	Median	33 500	34 500	34 000	34 300	45 200
	5.prosentil	26 300	26 500	26 500		29 600
	95.prosentil	48 900	45 700	46 600		70 000
	Uregelmessige tillegg per måned	1 000	700	800	300	1 000
	Bonus og provisjoner per måned	0	0	0	0	1 500
	Overtidsgodtgjørelse per måned	700	900	800	300	1 100
	Lønn fra ligningsregisteret (årslønn/12)	37 400	38 700	38 200	42 400	54 900
	Alle ansatte	Lønn ialt per måned (heltidsekivalent)	35 300	35 400	35 400	38 000
Median		34 000	34 500	34 300	33 300	46 900
5.prosentil		26 700	26 500	26 500		29 900
95.prosentil		51 300	48 200	48 800		78 100
Avtalt lønn per måned (heltidsekivalent)		34 500	34 800	34 700	37 500	46 700
Median		33 000	33 900	33 900	33 300	45 000
5.prosentil		26 200	26 500	26 200		29 300
95.prosentil		47 800	45 700	45 700		69 700
Uregelmessige tillegg per måned (heltidsekivalent)		900	600	700	500	1 000
Bonus og provisjoner per måned (heltidsekivalent)		0	0	0	0	1 400
Overtidsgodtgjørelse per måned (heltidsekivalent)		700	800	700	300	1 100
Lønn fra ligningsregisteret (årslønn/12) (heltidsekivalent)		42 400	39 300	40 500	41 500	55 200

¹⁶⁵Ikke fulltelling, representativt utvalg av ansatte

Yrkesgrupper og sentralitet

Sammenlikning av lønn i kommunale, statlige og Privat forhandlingsområder. Sivilingeniører, sentrale kommuner. 2005.						
		Forhandlingsområde				
		Kommu- -nale	Statlige	Samlet stat + kommun e	Helse- foretak	Privat ¹⁶⁶
	Antall ansatte	760	2 179	2 939	177	12 746
	Antall heltidsansatte	604	1 989	2 593	153	12 324
Heltids- ansatte	Lønn ialt (sum avtalt lønn, uregelmessige tillegg, bonus og provisjoner)	35 600	34 800	34 900	36 800	50 400
	Median (=50. prosentil)	34 100	33 200	33 500	34 200	47 500
	5.prosentil	26 200	25 100	25 100	24 900	30 700
	95.prosentil	50 300	50 700	50 400	60 800	81 100
	Avtalt månedslønn	34 900	34 300	34 500	36 200	47 500
	Median	33 300	33 200	33 200	32 700	45 700
	5.prosentil	26 000	25 100	25 100	24 400	30 000
	95.prosentil	48 800	47 800	48 800	60 800	71 300
	Uregelmessige tillegg per måned	700	400	500	600	800
	Bonus og provisjoner per måned	0	0	0	0	2 100
	Overtidsgodtgjørelse per måned	800	600	700	1 000	1 000
	Lønn fra ligningsregisteret (årslønn/12)	37 300	37 000	37 000	40 200	56 400
	Alle ansatte	Lønn ialt per måned (heltidsekvivalent)	34 900	34 600	34 700	36 600
Median		33 300	33 200	33 200	33 700	47 300
5.prosentil		26 000	25 100	25 100	24 400	30 300
95.prosentil		49 300	49 400	49 400	56 700	81 200
Avtalt lønn per måned (heltidsekvivalent)		34 000	34 200	34 100	35 800	47 400
Median		32 900	33 200	33 200	32 400	45 600
5.prosentil		25 200	25 100	25 100	24 100	29 700
95.prosentil		48 000	47 800	47 800	56 700	71 400
Uregelmessige tillegg per måned (heltidsekvivalent)		900	500	600	800	900
Bonus og provisjoner per måned (heltidsekvivalent)		0	0	0	0	2 000
Overtidsgodtgjørelse per måned (heltidsekvivalent)		700	600	600	1 100	1 000
Lønn fra ligningsregisteret (årslønn/12) (heltidsekvivalent)		40 700	38 700	39 200	41 100	56 500

¹⁶⁶Ikke fulltelling, representativt utvalg av ansatte

Yrkesgrupper og sentralitet

Sammenlikning av lønn i kommunale, statlige og Privat forhandlingsområder. Bedriftsøkonomer, minst og mindre sentrale kommuner. 2005.							
		Forhandlingsområde					
		Kommu- -nale	Statlige	Samlet stat + kommun e	Helse- foretak	Privat ¹⁶⁷	
	Antall ansatte	121	76	197		349	
	Antall heltidsansatte	81	62	143		278	
Heltids- ansatte	Lønn ialt (sum avtalt lønn, uregelmessige tillegg, bonus og provisjoner)	28 400	26 600	27 600		31 400	
	Median (=50. prosentil)	26 800	25 600	25 800		29 700	
	5.prosentil			21 900		19 800	
	95.prosentil			36 600		50 800	
	Avtalt månedslønn	28 000	26 100	27 200		29 700	
	Median	26 700	25 600	25 600		28 100	
	5.prosentil			21 800		19 200	
	95.prosentil			36 600		47 200	
	Uregelmessige tillegg per måned	400	500	400		400	
	Bonus og provisjoner per måned	0	0	0		1 200	
	Overtidsgodtgjørelse per måned	300	700	500		800	
	Lønn fra ligningsregisteret (årslønn/12)	29 200	28 600	28 900		33 500	
	Alle ansatte	Lønn ialt per måned (heltidsekivalent)	27 000	26 200	26 700		30 600
		Median	25 300	25 600	25 600		28 400
5.prosentil		20 200		21 300		19 000	
95.prosentil		37 000		35 800		51 300	
Avtalt lønn per måned (heltidsekivalent)		26 400	25 800	26 100		29 100	
Median		25 100	25 600	25 300		27 500	
5.prosentil		20 200		21 200		18 400	
95.prosentil		36 600		35 800		48 100	
Uregelmessige tillegg per måned (heltidsekivalent)		600	400	500		400	
Bonus og provisjoner per måned (heltidsekivalent)		0	0	0		1 100	
Overtidsgodtgjørelse per måned (heltidsekivalent)		200	600	400		800	
Lønn fra ligningsregisteret (årslønn/12) (heltidsekivalent)		61 000	28 700	48 500		37 500	

¹⁶⁷Ikke fulltelling, representativt utvalg av ansatte

Yrkesgrupper og sentralitet

Sammenlikning av lønn i kommunale, statlige og Privat forhandlingsområder. Bedriftsøkonomer, noe sentrale kommuner. 2005.						
		Forhandlingsområde				
		Kommu- -nale	Statlige	Samlet stat + kommun e	Helse- foretak	Privat ¹⁶⁸
	Antall ansatte	198	179	377	53	1 054
	Antall heltidsansatte	132	159	291	36	883
Heltids- ansatte	Lønn ialt (sum avtalt lønn, uregelmessige tillegg, bonus og provisjoner)	28 700	27 400	28 000	28 200	36 800
	Median (=50. prosentil)	27 000	26 000	26 100	24 800	33 200
	5.prosentil	21 900	22 900	22 400		22 500
	95.prosentil	41 900	38 600	39 200		60 400
	Avtalt månedslønn	28 400	27 100	27 700	27 700	34 600
	Median	26 900	26 000	26 000	24 800	31 900
	5.prosentil	21 400	22 300	22 300		22 000
	95.prosentil	40 100	37 200	38 600		55 400
	Uregelmessige tillegg per måned	300	300	300	500	500
	Bonus og provisjoner per måned	0	0	0	0	1 700
	Overtidsgodtgjørelse per måned	700	700	700	1 100	800
	Lønn fra ligningsregisteret (årslønn/12)	29 500	29 300	29 400	29 500	40 900
	Alle ansatte	Lønn ialt per måned (heltidsekvivalent)	27 200	27 100	27 200	27 900
Median		25 600	26 000	25 700	24 800	31 700
5.prosentil		21 400	22 900	21 400		21 100
95.prosentil		38 900	37 900	38 500		58 500
Avtalt lønn per måned (heltidsekvivalent)		26 500	26 900	26 700	27 300	33 200
Median		25 000	25 600	25 600	24 800	30 500
5.prosentil		20 200	22 300	20 500		20 600
95.prosentil		38 900	37 200	37 900		55 000
Uregelmessige tillegg per måned (heltidsekvivalent)		600	300	500	700	600
Bonus og provisjoner per måned (heltidsekvivalent)		0	0	0	0	1 500
Overtidsgodtgjørelse per måned (heltidsekvivalent)		500	700	600	2 300	900
Lønn fra ligningsregisteret (årslønn/12) (heltidsekvivalent)		35 500	29 300	32 600	32 600	41 500

¹⁶⁸Ikke fulltelling, representativt utvalg av ansatte

Yrkesgrupper og sentralitet

Sammenlikning av lønn i kommunale, statlige og Privat forhandlingsområder. Bedriftsøkonomer, sentrale kommuner. 2005.						
		Forhandlingsområde				
		Kommu- -nale	Statlige	Samlet stat + kommun e	Helse- foretak	Privat ¹⁶⁹
	Antall ansatte	326	429	755	87	3 549
	Antall heltidsansatte	231	363	594	60	3 142
Heltids- ansatte	Lønn ialt (sum avtalt lønn, uregelmessige tillegg, bonus og provisjoner)	29 800	29 800	29 800	29 700	41 200
	Median (=50. prosentil)	28 400	28 400	28 400	26 700	37 000
	5.prosentil	22 300	23 000	22 800		23 400
	95.prosentil	41 000	42 300	41 700		73 000
	Avtalt månedslønn	29 600	29 400	29 500	28 900	38 400
	Median	28 100	27 900	28 000	26 600	35 700
	5.prosentil	22 300	22 900	22 600		22 600
	95.prosentil	41 000	41 500	41 500		63 300
	Uregelmessige tillegg per måned	300	500	400	800	400
	Bonus og provisjoner per måned	0	0	0	0	2 400
	Overtidsgodtgjørelse per måned	600	900	800	800	700
	Lønn fra ligningsregisteret (årslønn/12)	30 900	31 800	31 500	31 400	45 300
	Alle ansatte	Lønn ialt per måned (heltidsekvivalent)	28 500	29 300	28 900	28 700
Median		27 300	27 900	27 600	27 000	36 200
5.prosentil		21 400	22 600	21 700		22 300
95.prosentil		40 300	41 500	40 700		71 600
Avtalt lønn per måned (heltidsekvivalent)		27 900	28 800	28 400	27 500	37 600
Median		26 600	27 400	27 300	25 800	35 000
5.prosentil		20 200	22 300	21 300		21 600
95.prosentil		40 000	41 500	40 700		62 500
Uregelmessige tillegg per måned (heltidsekvivalent)		600	500	500	1 200	400
Bonus og provisjoner per måned (heltidsekvivalent)		0	0	0	0	2 200
Overtidsgodtgjørelse per måned (heltidsekvivalent)		500	800	700	1 500	700
Lønn fra ligningsregisteret (årslønn/12) (heltidsekvivalent)		35 300	33 000	34 000	33 900	45 700

¹⁶⁹Ikke fulltelling, representativt utvalg av ansatte

Yrkesgrupper og sentralitet

Sammenlikning av lønn i kommunale, statlige og Privat forhandlingsområder. Samfunns- og siviløkonomer minst og mindre sentrale kommuner. 2005.						
		Forhandlingsområde				
		Kommu- nale	Statlige	Samlet stat + kommun e	Helse- foretak	Privat ¹⁷⁰
	Antall ansatte	152	112	264		326
	Antall heltidsansatte	123	99	222		300
Heltids- ansatte	Lønn ialt (sum avtalt lønn, uregelmessige tillegg, bonus og provisjoner)	35 600	30 600	33 300		39 800
	Median (=50. prosentil)	34 300	28 900	32 500		35 800
	5.prosentil	26 300		24 700		23 700
	95.prosentil	48 300		47 900		66 200
	Avtalt månedslønn	35 300	30 500	33 200		38 300
	Median	34 200	28 900	32 300		35 300
	5.prosentil	26 300		24 700		23 700
	95.prosentil	48 100		47 700		62 100
	Uregelmessige tillegg per måned	200	0	100		200
	Bonus og provisjoner per måned	0	0	0		1 300
	Overtidsgodtgjørelse per måned	300	300	300		700
	Lønn fra ligningsregisteret (årslønn/12)	36 500	32 700	34 800		43 600
	Alle ansatte	Lønn ialt per måned (heltidsekivalent)	34 300	30 300	32 600	
Median		33 200	28 900	31 500		35 500
5.prosentil		24 400	24 000	24 300		23 500
95.prosentil		48 100	41 500	47 500		66 000
Avtalt lønn per måned (heltidsekivalent)		34 000	30 200	32 400		37 800
Median		33 000	28 900	31 200		34 600
5.prosentil		24 400	24 000	24 300		23 500
95.prosentil		47 900	41 500	46 700		61 700
Uregelmessige tillegg per måned (heltidsekivalent)		200	0	200		200
Bonus og provisjoner per måned (heltidsekivalent)		0	0	0		1 300
Overtidsgodtgjørelse per måned (heltidsekivalent)		300	300	300		600
Lønn fra ligningsregisteret (årslønn/12) (heltidsekivalent)		37 200	32 400	35 200		43 500

¹⁷⁰Ikke fulltelling, representativt utvalg av ansatte

Yrkesgrupper og sentralitet

Sammenlikning av lønn i kommunale, statlige og Privat forhandlingsområder. Samfunns- og siviløkonomer noe sentrale kommuner. 2005.						
		Forhandlingsområde				
		Kommu- -nale	Statlige	Samlet stat + kommun e	Helse- foretak	Privat ¹⁷¹
	Antall ansatte	203	227	430	54	854
	Antall heltidsansatte	187	194	381	50	797
Heltids- ansatte	Lønn ialt (sum avtalt lønn, uregelmessige tillegg, bonus og provisjoner)	35 600	34 100	34 900	39 500	46 700
	Median (=50. prosentil)	33 600	32 700	33 200	37 000	40 700
	5.prosentil	25 800	25 100	25 100		24 400
	95.prosentil	51 500	49 000	49 800		89 300
	Avtalt månedslønn	35 200	33 700	34 400	39 200	43 600
	Median	33 300	32 100	32 800	36 700	39 600
	5.prosentil	25 700	25 100	25 100		24 000
	95.prosentil	49 600	47 800	49 000		77 800
	Uregelmessige tillegg per måned	400	500	400	300	300
	Bonus og provisjoner per måned	0	0	0	0	2 700
	Overtidsgodtgjørelse per måned	800	600	700	1 100	500
	Lønn fra ligningsregisteret (årslønn/12)	37 400	37 000	37 200	43 400	53 200
	Alle ansatte	Lønn ialt per måned (heltidsekvivalent)	35 200	33 600	34 300	38 800
Median		33 400	32 100	32 700	36 700	40 100
5.prosentil		25 700	25 100	25 100		23 300
95.prosentil		50 400	47 800	49 200		88 500
Avtalt lønn per måned (heltidsekvivalent)		34 800	33 100	33 900	38 500	43 100
Median		33 300	31 500	32 600	36 300	38 700
5.prosentil		25 300	25 100	25 100		22 900
95.prosentil		49 200	47 800	47 800		78 300
Uregelmessige tillegg per måned (heltidsekvivalent)		400	500	500	300	400
Bonus og provisjoner per måned (heltidsekvivalent)		0	0	0	0	2 600
Overtidsgodtgjørelse per måned (heltidsekvivalent)		700	500	600	1 000	500
Lønn fra ligningsregisteret (årslønn/12) (heltidsekvivalent)		39 500	39 600	39 500	42 600	53 800

¹⁷¹Ikke fulltelling, representativt utvalg av ansatte

Yrkesgrupper og sentralitet

Sammenlikning av lønn i kommunale, statlige og Privat forhandlingsområder. Samfunns- og siviløkonomer sentrale kommuner. 2005.						
		Forhandlingsområde				
		Kommu- -nale	Statlige	Samlet stat + kommun e	Helse- foretak	Privat ¹⁷²
	Antall ansatte	488	1 645	2 133	132	6 449
	Antall heltidsansatte	405	1 491	1 896	121	6 211
Heltids- ansatte	Lønn ialt (sum avtalt lønn, uregelmessige tillegg, bonus og provisjoner)	35 800	35 900	35 900	38 100	54 000
	Median (=50. prosentil)	34 100	33 200	33 200	33 600	46 500
	5.prosentil	25 400	25 100	25 100	26 300	27 200
	95.prosentil	51 600	57 900	56 500	72 800	106 900
	Avtalt månedslønn	35 100	35 300	35 300	37 800	48 800
	Median	34 000	32 700	33 200	33 600	44 200
	5.prosentil	25 300	25 100	25 100	25 300	26 600
	95.prosentil	49 300	55 700	54 000	72 800	85 600
	Uregelmessige tillegg per måned	700	600	600	300	300
	Bonus og provisjoner per måned	0	0	0	0	4 800
	Overtidsgodtgjørelse per måned	1 000	1 200	1 100	900	500
	Lønn fra ligningsregisteret (årslønn/12)	37 500	38 800	38 500	41 000	61 800
	Alle ansatte	Lønn ialt per måned (heltidsekvivalent)	34 900	35 600	35 400	38 000
Median		33 300	32 700	33 000	33 800	46 300
5.prosentil		25 100	25 100	25 100	26 000	26 400
95.prosentil		49 300	57 300	54 700	73 800	106 100
Avtalt lønn per måned (heltidsekvivalent)		34 100	35 000	34 800	37 600	48 500
Median		33 100	32 700	32 700	33 800	44 000
5.prosentil		24 700	25 100	25 000	25 300	26 000
95.prosentil		48 300	54 000	52 500	73 800	85 400
Uregelmessige tillegg per måned (heltidsekvivalent)		800	600	600	300	300
Bonus og provisjoner per måned (heltidsekvivalent)		0	0	0	0	4 800
Overtidsgodtgjørelse per måned (heltidsekvivalent)		900	1 100	1 000	800	500
Lønn fra ligningsregisteret (årslønn/12) (heltidsekvivalent)		40 200	38 800	39 100	41 000	62 600

¹⁷²Ikke fulltelling, representativt utvalg av ansatte

Yrkesgrupper og sentralitet

Sammenlikning av lønn i kommunale, statlige og Privat forhandlingsområder. Jurister, minst og mindre sentrale kommuner. 2005.						
		Forhandlingsområde				
		Kommu- -nale	Statlige	Samlet stat + kommun e	Helse- foretak	Privat ¹⁷³
	Antall ansatte	76	354	430		58
	Antall heltidsansatte	58	317	375		52
Heltids- ansatte	Lønn ialt (sum avtalt lønn, uregelmessige tillegg, bonus og provisjoner)	36 300	35 400	35 600		44 500
	Median (=50. prosentil)	34 900	31 000	31 800		42 000
	5.prosentil	26 800	24 700	25 100		
	95.prosentil	49 200	59 800	59 800		
	Avtalt månedslønn	36 200	34 500	34 700		42 800
	Median	34 200	30 400	31 400		41 800
	5.prosentil	26 800	24 700	25 100		
	95.prosentil	48 500	59 800	59 800		
	Uregelmessige tillegg per måned	200	900	800		100
	Bonus og provisjoner per Måned	0	0	0		1 600
	Overtidsgodtgjørelse per Måned	0	300	300		300
	Lønn fra ligningsregisteret (årslønn/12)	37 600	36 000	36 300		48 800
	Alle ansatte	Lønn ialt per måned (heltidsekvivalent)	35 100	34 800	34 900	
Median		34 000	30 400	31 200		42 300
5.prosentil		24 900	24 700	24 700		
95.prosentil		48 700	59 800	59 800		
Avtalt lønn per måned (heltidsekvivalent)		34 800	34 000	34 100		42 300
Median		33 900	29 900	30 900		41 600
5.prosentil		24 600	24 700	24 700		
95.prosentil		48 000	59 800	59 800		
Uregelmessige tillegg per måned (heltidsekvivalent)		300	900	800		100
Bonus og provisjoner per måned (heltidsekvivalent)		0	0	0		1 500
Overtidsgodtgjørelse per måned (heltidsekvivalent)		0	300	300		400
Lønn fra ligningsregisteret (årslønn/12) (heltidsekvivalent)		39 500	35 800	36 400		55 000

¹⁷³Ikke fulltelling, representativt utvalg av ansatte

Yrkesgrupper og sentralitet

Sammenlikning av lønn i kommunale, statlige og Privat forhandlingsområder. Jurister, noe sentrale kommuner. 2005.						
		Forhandlingsområde				
		Kommu- -nale	Statlige	Samlet stat + kommun e	Helse- foretak	Privat ¹⁷⁴
	Antall ansatte	149	870	1 019	14	168
	Antall heltidsansatte	122	787	909	14	156
Heltids- ansatte	Lønn ialt (sum avtalt lønn, uregelmessige tillegg, bonus og provisjoner)	35 400	37 200	36 900	38 000	49 000
	Median (=50. prosentil)	35 100	33 200	33 800	39 500	44 600
	5.prosentil	26 000	25 600	25 600		26 800
	95.prosentil	47 500	61 000	61 000		91 700
	Avtalt månedslønn	35 100	36 000	35 900	37 900	46 500
	Median	34 600	31 500	32 100	39 500	42 500
	5.prosentil	26 000	25 600	25 600		25 100
	95.prosentil	47 500	61 000	59 800		76 700
	Uregelmessige tillegg per måned	300	1 200	1 100	100	200
	Bonus og provisjoner per måned	0	0	0	0	2 200
	Overtidsgodtgjørelse per måned	300	400	400	0	100
	Lønn fra ligningsregisteret (årslønn/12)	37 400	38 300	38 200	39 700	54 800
	Alle ansatte	Lønn ialt per måned (heltidsekvivalent)	34 600	36 500	36 200	38 300
Median		34 200	32 700	32 800	39 500	44 600
5.prosentil		25 200	25 600	25 600		26 100
95.prosentil		46 800	61 000	60 800		87 900
Avtalt lønn per måned (heltidsekvivalent)		34 300	35 400	35 200	38 200	46 500
Median		33 900	31 000	31 500	39 500	42 400
5.prosentil		25 000	25 600	25 600		25 000
95.prosentil		46 800	59 800	59 800		80 000
Uregelmessige tillegg per måned (heltidsekvivalent)		300	1 100	1 000	100	300
Bonus og provisjoner per måned (heltidsekvivalent)		0	0	0	0	2 100
Overtidsgodtgjørelse per måned (heltidsekvivalent)		300	300	300	0	100
Lønn fra ligningsregisteret (årslønn/12) (heltidsekvivalent)		39 200	38 000	38 100	40 000	57 600

¹⁷⁴Ikke fulltelling, representativt utvalg av ansatte

Yrkesgrupper og sentralitet

Sammenlikning av lønn i kommunale, statlige og Privat forhandlingsområder. Jurister, sentrale kommuner. 2005.						
		Forhandlingsområde				
		Kommu- -nale	Statlige	Samlet stat + kommun e	Helse- foretak	Privat ¹⁷⁵
	Antall ansatte	686	4 804	5 490	61	2 601
	Antall heltidsansatte	555	4 196	4 751	52	2 453
Heltids- ansatte	Lønn ialt (sum avtalt lønn, uregelmessige tillegg, bonus og provisjoner)	34 000	36 300	36 100	37 600	51 300
	Median (=50. prosentil)	32 800	32 700	32 700	35 800	46 300
	5.prosentil	25 100	25 100	25 100		27 900
	95.prosentil	48 200	61 000	61 000		93 900
	Avtalt månedslønn	33 600	35 600	35 300	36 800	48 300
	Median	32 700	32 100	32 100	35 800	44 600
	5.prosentil	25 000	25 100	25 100		27 100
	95.prosentil	46 300	59 800	59 300		83 300
	Uregelmessige tillegg per måned	400	800	700	800	200
	Bonus og provisjoner per måned	0	0	0	0	2 800
	Overtidsgodtgjørelse per måned	600	600	600	400	300
	Lønn fra ligningsregisteret (årslønn/12)	35 300	38 400	38 100	37 600	57 000
	Alle ansatte	Lønn ialt per måned (heltidsekivalent)	33 900	35 700	35 400	36 800
Median		32 800	32 100	32 300	34 300	46 400
5.prosentil		24 800	25 100	25 100		27 700
95.prosentil		46 700	61 000	59 800		93 800
Avtalt lønn per måned (heltidsekivalent)		33 200	34 900	34 700	35 800	48 300
Median		32 600	31 500	31 500	33 800	44 500
5.prosentil		24 600	25 100	25 100		27 100
95.prosentil		45 100	59 600	55 700		83 300
Uregelmessige tillegg per måned (heltidsekivalent)		700	700	700	1 000	200
Bonus og provisjoner per måned (heltidsekivalent)		0	0	0	0	2 700
Overtidsgodtgjørelse per måned (heltidsekivalent)		500	500	500	400	200
Lønn fra ligningsregisteret (årslønn/12) (heltidsekivalent)		36 900	38 000	37 900	41 000	57 900

¹⁷⁵Ikke fulltelling, representativt utvalg av ansatte

Yrkesgrupper og sentralitet

Sammenlikning av lønn i kommunale, statlige og Privat forhandlingsområder. Leger, minst og mindre sentrale kommuner. 2005.						
		Forhandlingsområde				
		Kommu- -nale	Statlige	Samlet stat + kommun e	Helse- foretak	Privat ¹⁷⁶
	Antall ansatte	438	29	467	305	20
	Antall heltidsansatte	155	17	172	276	16
Heltids- ansatte	Lønn ialt (sum avtalt lønn, uregelmessige tillegg, bonus og provisjoner)	37 300	38 100	37 400	61 300	53 800
	Median (=50. prosentil)	32 600	33 900	32 900	58 900	50 800
	5.prosentil	25 800		25 800	36 300	
	95.prosentil	63 300		62 300	92 200	
	Avtalt månedslønn	35 100	37 600	35 400	40 700	49 700
	Median	26 300	33 900	29 500	39 200	49 700
	5.prosentil	25 800		25 800	30 100	
	95.prosentil	57 500		57 300	58 300	
	Uregelmessige tillegg per måned	2 200	500	2 000	20 700	1 800
	Bonus og provisjoner per Måned	0	0	0	0	2 300
	Overtidsgodtgjørelse per Måned	100	1 300	200	3 000	1 100
	Lønn fra ligningsregisteret (årslønn/12)	49 500	46 200	49 100	68 300	58 800
	Alle ansatte	Lønn ialt per måned (heltidsekvivalent)	38 200	38 100	38 200	58 600
Median		35 200	37 900	35 300	55 800	49 000
5.prosentil		25 800		25 800	35 000	
95.prosentil		60 000		59 000	90 600	
Avtalt lønn per måned (heltidsekvivalent)		35 700	37 800	35 800	39 400	48 500
Median		34 200	37 900	34 200	38 700	47 700
5.prosentil		25 800		25 800	29 100	
95.prosentil		53 700		53 700	54 400	
Uregelmessige tillegg per måned (heltidsekvivalent)		2 500	400	2 400	19 200	1 500
Bonus og provisjoner per måned (heltidsekvivalent)		0	0	0	0	1 900
Overtidsgodtgjørelse per måned (heltidsekvivalent)		0	800	100	2 800	1 000
Lønn fra ligningsregisteret (årslønn/12) (heltidsekvivalent)		74 600	52 800	73 200	66 900	59 700

¹⁷⁶Ikke fulltelling, representativt utvalg av ansatte

Yrkesgrupper og sentralitet

Sammenlikning av lønn i kommunale, statlige og Privat forhandlingsområder. Leger, noe sentrale kommuner. 2005.						
		Forhandlingsområde				
		Kommu- -nale	Statlige	Samlet stat + kommun e	Helse- foretak	Privat ¹⁷⁷
	Antall ansatte	466	83	549	1 194	63
	Antall heltidsansatte	80	40	120	1 094	53
Heltids- ansatte	Lønn ialt (sum avtalt lønn, uregelmessige tillegg, bonus og provisjoner)	31 600	40 200	34 400	55 800	56 700
	Median (=50. prosentil)	25 800	40 000	31 500	54 000	53 700
	5.prosentil	25 600		21 800	35 000	
	95.prosentil	52 800		54 400	81 800	
	Avtalt månedslønn	30 200	39 600	33 300	40 400	53 700
	Median	25 800	40 000	27 200	39 200	51 000
	5.prosentil	25 400		21 700	30 100	
	95.prosentil	49 400		52 300	60 400	
	Uregelmessige tillegg per måned	1 400	600	1 100	15 300	2 100
	Bonus og provisjoner per måned	0	0	0	0	900
	Overtidsgodtgjørelse per måned	0	300	100	2 800	800
	Lønn fra ligningsregisteret (årslønn/12)	40 400	48 600	43 200	63 200	62 400
	Alle ansatte	Lønn ialt per måned (heltidsekvivalent)	48 800	38 200	47 200	53 800
Median		35 400	36 500	35 500	51 800	52 500
5.prosentil		25 800		25 800	33 900	
95.prosentil		156 800		85 700	78 300	
Avtalt lønn per måned (heltidsekvivalent)		34 500	37 900	35 000	39 300	52 600
Median		34 700	36 500	34 800	38 700	51 300
5.prosentil		25 400		25 400	29 700	
95.prosentil		45 800		46 900	58 100	
Uregelmessige tillegg per måned (heltidsekvivalent)		14 400	400	12 300	14 400	1 900
Bonus og provisjoner per måned (heltidsekvivalent)		0	0	0	0	900
Overtidsgodtgjørelse per måned (heltidsekvivalent)		100	100	100	2 600	700
Lønn fra ligningsregisteret (årslønn/12) (heltidsekvivalent)		82 200	103 500	85 400	62 600	71 000

¹⁷⁷Ikke fulltelling, representativt utvalg av ansatte

Yrkesgrupper og sentralitet

Sammenlikning av lønn i kommunale, statlige og Privat forhandlingsområder. Leger, sentrale kommuner. 2005.						
		Forhandlingsområde				
		Kommu- -nale	Statlige	Samlet stat + kommun e	Helse- foretak	Privat ¹⁷⁸
	Antall ansatte	910	334	1 244	2 953	408
	Antall heltidsansatte	206	225	431	2 708	342
Heltids- ansatte	Lønn ialt (sum avtalt lønn, uregelmessige tillegg, bonus og provisjoner)	34 600	37 300	36 000	54 100	53 800
	Median (=50. prosentil)	30 100	34 500	32 900	52 600	53 000
	5.prosentil	25 800	26 000	25 800	34 400	26 000
	95.prosentil	54 700	55 700	55 700	78 500	80 800
	Avtalt månedslønn	33 000	36 600	34 900	40 100	49 200
	Median	27 400	33 200	31 500	39 200	47 200
	5.prosentil	25 800	26 000	25 800	30 100	26 000
	95.prosentil	53 700	54 000	53 800	59 600	77 600
	Uregelmessige tillegg per måned	1 600	700	1 100	14 000	3 700
	Bonus og provisjoner per måned	0	0	0	0	900
	Overtidsgodtgjørelse per måned	400	400	400	2 700	1 500
	Lønn fra ligningsregisteret (årslønn/12)	39 500	45 700	42 700	60 600	62 200
	Alle ansatte	Lønn ialt per måned (heltidsekvivalent)	34 900	36 300	35 300	52 500
Median		33 300	33 200	33 300	50 700	53 200
5.prosentil		25 800	26 000	25 800	33 700	26 900
95.prosentil		50 200	54 000	51 300	76 700	82 100
Avtalt lønn per måned (heltidsekvivalent)		33 800	35 800	34 400	39 200	49 500
Median		33 000	33 200	33 000	37 800	46 600
5.prosentil		25 800	26 000	25 800	29 700	26 000
95.prosentil		47 900	52 300	48 900	58 600	80 000
Uregelmessige tillegg per måned (heltidsekvivalent)		1 000	500	900	13 300	3 700
Bonus og provisjoner per måned (heltidsekvivalent)		0	0	0	0	900
Overtidsgodtgjørelse per måned (heltidsekvivalent)		1 700	200	1 300	2 500	1 300
Lønn fra ligningsregisteret (årslønn/12) (heltidsekvivalent)		910	334	1 244	2 953	408

¹⁷⁸Ikke fulltelling, representativt utvalg av ansatte

Yrkesgrupper og landsdel

Sammenlikning av lønn i kommunale, statlige og Privat forhandlingsområder. Renholdere, Østlandet. 2005.						
		Forhandlingsområde				
		Kommu- -nale	Statlig e	Samlet stat + kommune	Helse- foretak	Privat ¹⁷⁹
	Antall ansatte	4 801	748	5 549	1 327	7 208
	Antall heltidsansatte	1 066	369	1 435	799	3 583
Heltids- ansatte	Lønn ialt (sum avtalt lønn, uregelmessige tillegg, bonus og provisjoner)	20 300	20 700	20 400	20 700	21 300
	Median (=50. prosentil)	20 200	20 700	20 200	20 500	20 500
	5.prosentil	17 800	19 200	18 500	17 300	17 200
	95.prosentil	22 600	22 300	22 500	24 400	28 400
	Avtalt månedslønn	20 200	20 600	20 300	19 800	20 700
	Median	20 200	20 700	20 200	20 300	20 200
	5.prosentil	17 800	19 200	18 400	16 900	17 000
	95.prosentil	22 100	22 300	22 100	21 900	26 600
	Uregelmessige tillegg per måned	100	100	100	900	600
	Bonus og provisjoner per måned	0	0	0	0	100
	Overtidsgodtgjørelse per måned	300	100	300	300	700
	Lønn fra ligningsregisteret (årslønn/12)	21 300	21 800	21 500	21 300	21 600
	Alle ansatte	Lønn ialt per måned (heltidsekivalent)	20 200	20 800	20 300	21 300
Median		20 200	20 700	20 200	20 900	20 100
5.prosentil		17 800	19 400	17 800	17 100	16 700
95.prosentil		22 200	22 300	22 200	26 000	27 700
Avtalt lønn per måned (heltidsekivalent)		20 000	20 700	20 100	20 300	20 200
Median		20 200	20 400	20 200	20 500	19 700
5.prosentil		17 400	19 200	17 800	16 900	16 600
95.prosentil		21 500	22 300	21 600	22 500	25 400
Uregelmessige tillegg per måned (heltidsekivalent)		200	200	200	1 000	500
Bonus og provisjoner per måned (heltidsekivalent)		0	0	0	0	0
Overtidsgodtgjørelse per måned (heltidsekivalent)		100	100	100	600	700
Lønn fra ligningsregisteret (årslønn/12) (heltidsekivalent)		26 700	26 200	26 600	24 800	31 200

¹⁷⁹Ikke fulltelling, representativt utvalg av ansatte

Yrkesgrupper og landsdel

Sammenlikning av lønn i kommunale, statlige og Privat forhandlingsområder. Renholdere, Sørlandet. 2005.							
		Forhandlingsområde					
		Kommu- -nale	Statlig e	Samlet stat + kommune	Helse- foretak	Privat ¹⁸⁰	
	Antall ansatte	890	67	957	44	595	
	Antall heltidsansatte	125	13	138	19	134	
Heltids- ansatte	Lønn ialt (sum avtalt lønn, uregelmessige tillegg, bonus og provisjoner)	19 900	20 500	19 900	21 700	21 100	
	Median (=50. prosentil)	20 200	20 700	20 200	21 600	20 600	
	5.prosentil	16 600		16 600		16 500	
	95.prosentil	21 400		21 400		27 600	
	Avtalt månedslønn	19 800	20 500	19 900	21 600	20 400	
	Median	20 200	20 700	20 200	21 600	20 000	
	5.prosentil	16 600		16 600		16 500	
	95.prosentil	21 400		21 400		27 400	
	Uregelmessige tillegg per måned	100	0	100	100	600	
	Bonus og provisjoner per måned	0	0	0	0	100	
	Overtidsgodtgjørelse per måned	200	0	200	200	500	
	Lønn fra ligningsregisteret (årslønn/12)	17 200	22 100	17 700	22 600	21 900	
	Alle ansatte	Lønn ialt per måned (heltidsekivalent)	20 300	20 600	20 300	21 600	20 500
		Median	20 200	20 100	20 200	21 600	19 900
5.prosentil		17 800		17 800		17 000	
95.prosentil		21 900		21 900		25 900	
Avtalt lønn per måned (heltidsekivalent)		20 000	20 100	20 000	21 500	20 000	
Median		20 200	20 100	20 200	21 600	19 700	
5.prosentil		17 800		17 800		17 000	
95.prosentil		21 100		21 100		24 000	
Uregelmessige tillegg per måned (heltidsekivalent)		200	500	300	100	400	
Bonus og provisjoner per måned (heltidsekivalent)		0	0	0	0	100	
Overtidsgodtgjørelse per måned (heltidsekivalent)		100	2 100	200	1 000	800	
Lønn fra ligningsregisteret (årslønn/12) (heltidsekivalent)		28 000	39 600	28 800	25 300	38 700	

¹⁸⁰Ikke fulltelling, representativt utvalg av ansatte

Yrkesgrupper og landsdel

Sammenlikning av lønn i kommunale, statlige og Privat forhandlingsområder. Renholdere, Vestlandet. 2005.						
		Forhandlingsområde				
		Kommu- -nale	Statlig e	Samlet stat + kommune	Helse- foretak	Privat ¹⁸¹
	Antall ansatte	3 382	218	3 600	332	3 365
	Antall heltidsansatte	299	67	366	146	1 302
Heltids- ansatte	Lønn ialt (sum avtalt lønn, uregelmessige tillegg, bonus og provisjoner)	20 100	20 600	20 200	20 800	20 900
	Median (=50. prosentil)	20 200	20 700	20 200	20 600	20 300
	5.prosentil	16 600		16 600	17 300	17 200
	95.prosentil	21 700		21 700	23 200	26 300
	Avtalt månedslønn	20 000	20 500	20 100	20 200	20 400
	Median	20 200	20 700	20 200	20 300	20 000
	5.prosentil	16 600		16 600	16 900	17 100
	95.prosentil	21 300		21 600	21 600	24 800
	Uregelmessige tillegg per måned	200	0	100	700	500
	Bonus og provisjoner per måned	0	0	0	0	100
	Overtidsgodtgjørelse per måned	100	0	100	200	700
	Lønn fra ligningsregisteret (årslønn/12)	18 200	21 000	18 700	20 400	20 300
	Alle ansatte	Lønn ialt per måned (heltidsekivalent)	20 200	20 600	20 200	21 200
Median		20 200	20 400	20 200	20 900	20 000
5.prosentil		17 000	18 300	17 000	17 100	17 100
95.prosentil		21 800	21 900	21 800	24 800	25 500
Avtalt lønn per måned (heltidsekivalent)		19 900	20 500	20 000	20 200	20 000
Median		20 200	20 400	20 200	20 600	19 700
5.prosentil		17 000	18 300	17 000	16 700	17 000
95.prosentil		20 500	21 600	20 700	22 100	23 700
Uregelmessige tillegg per måned (heltidsekivalent)		300	100	200	1 000	400
Bonus og provisjoner per måned (heltidsekivalent)		0	0	0	0	100
Overtidsgodtgjørelse per måned (heltidsekivalent)		100	0	100	600	600
Lønn fra ligningsregisteret (årslønn/12) (heltidsekivalent)		28 300	33 500	28 600	23 100	32 200

¹⁸¹Ikke fulltelling, representativt utvalg av ansatte

Yrkesgrupper og landsdel

Sammenlikning av lønn i kommunale, statlige og Privat forhandlingsområder. Renholdere, Trøndelag, 2005.						
		Forhandlingsområde				
		Kommu- -nale	Statlig e	Samlet stat + kommune	Helse- foretak	Privat ¹⁸²
	Antall ansatte	1 181	209	1 390	198	1 123
	Antall heltidsansatte	195	55	250	105	404
Heltids- ansatte	Lønn ialt (sum avtalt lønn, uregelmessige tillegg, bonus og provisjoner)	19 800	20 300	20 000	20 900	20 900
	Median (=50. prosentil)	20 200	20 400	20 200	21 600	20 500
	5.prosentil	16 600		17 000	16 300	17 500
	95.prosentil	21 800		21 600	23 600	25 900
	Avtalt månedslønn	19 800	20 300	19 900	20 400	20 400
	Median	20 200	20 400	20 200	21 500	20 100
	5.prosentil	16 600		17 000	16 300	17 400
	95.prosentil	21 400		21 100	22 700	25 000
	Uregelmessige tillegg per måned	100	0	100	500	500
	Bonus og provisjoner per måned	0	0	0	0	0
	Overtidsgodtgjørelse per måned	300	0	300	200	900
	Lønn fra ligningsregisteret (årslønn/12)	19 000	20 800	19 400	20 200	20 600
	Alle ansatte	Lønn ialt per måned (heltidsekivalent)	20 200	20 500	20 300	22 300
Median		20 200	20 400	20 200	22 000	20 300
5.prosentil		17 400	19 200	17 600	16 600	17 200
95.prosentil		21 900	21 900	21 900	26 800	26 200
Avtalt lønn per måned (heltidsekivalent)		20 000	20 400	20 100	21 200	20 300
Median		20 200	20 400	20 200	21 600	19 900
5.prosentil		17 400	19 200	17 400	16 300	17 200
95.prosentil		20 800	21 600	21 000	24 000	25 000
Uregelmessige tillegg per måned (heltidsekivalent)		200	100	200	1 100	400
Bonus og provisjoner per måned (heltidsekivalent)		0	0	0	0	100
Overtidsgodtgjørelse per måned (heltidsekivalent)		100	0	100	200	800
Lønn fra ligningsregisteret (årslønn/12) (heltidsekivalent)		27 800	25 700	27 500	23 400	33 800

¹⁸²Ikke fulltelling, representativt utvalg av ansatte

Yrkesgrupper og landsdel

Sammenlikning av lønn i kommunale, statlige og Privat forhandlingsområder. Renholdere, Nord- Norge. 2005.						
		Forhandlingsområde				
		Kommu- -nale	Statlig e	Samlet stat + kommune	Helse- foretak	Privat ¹⁸³
	Antall ansatte	1 773	195	1 968	198	1 182
	Antall heltidsansatte	416	77	493	117	491
Heltids- ansatte	Lønn ialt (sum avtalt lønn, uregelmessige tillegg, bonus og provisjoner)	20 200	20 500	20 300	21 100	20 900
	Median (=50. prosentil)	20 200	20 700	20 200	20 900	20 300
	5.prosentil	17 000		17 000	17 100	17 900
	95.prosentil	21 300		21 400	24 700	26 400
	Avtalt månedslønn	20 000	20 500	20 100	20 700	20 400
	Median	20 200	20 700	20 200	20 300	19 700
	5.prosentil	17 000		17 000	16 600	17 600
	95.prosentil	21 000		21 300	23 500	25 200
	Uregelmessige tillegg per måned	200	0	200	400	500
	Bonus og provisjoner per måned	0	0	0	0	100
	Overtidsgodtgjørelse per måned	100	0	100	100	800
	Lønn fra ligningsregisteret (årslønn/12)	19 500	21 600	19 800	20 800	20 300
	Alle ansatte	Lønn ialt per måned (heltidsekivalent)	20 300	20 600	20 300	21 300
Median		20 200	20 400	20 200	21 200	20 200
5.prosentil		17 100	18 300	17 100	16 900	17 600
95.prosentil		21 600	21 900	21 600	24 900	26 100
Avtalt lønn per måned (heltidsekivalent)		20 000	20 400	20 100	20 900	20 200
Median		20 200	20 400	20 200	21 200	19 700
5.prosentil		17 000	18 300	17 100	16 700	17 200
95.prosentil		20 800	21 300	21 000	23 100	24 500
Uregelmessige tillegg per måned (heltidsekivalent)		300	200	300	400	400
Bonus og provisjoner per måned (heltidsekivalent)		0	0	0	0	100
Overtidsgodtgjørelse per måned (heltidsekivalent)		100	100	100	1 000	800
Lønn fra ligningsregisteret (årslønn/12) (heltidsekivalent)		28 300	32 900	28 800	25 400	36 600

¹⁸³Ikke fulltelling, representativt utvalg av ansatte

Yrkesgrupper og landsdel

Sammenlikning av lønn i kommunale, statlige og Privat forhandlingsområder. Sykepleiere, Østlandet. 2005.						
		Forhandlingsområde				
		Kommu- -nale	Statlig e	Samlet stat + kommune	Helse- foretak	Privat ¹⁸⁴
	Antall ansatte	5 318	168	5 486	8 762	1 794
	Antall heltidsansatte	2 008	131	2 139	4 386	1 032
Heltids- ansatte	Lønn ialt (sum avtalt lønn, uregelmessige tillegg, bonus og provisjoner)	28 500	30 200	28 600	29 000	33 100
	Median (=50. prosentil)	27 900	29 900	27 900	28 300	30 100
	5.prosentil	24 600	24 000	24 600	22 500	21 600
	95.prosentil	34 500	37 900	35 000	37 200	54 200
	Avtalt månedslønn	27 300	29 900	27 400	26 000	31 400
	Median	26 600	29 400	26 700	25 200	29 400
	5.prosentil	22 600	24 000	22 700	21 700	21 000
	95.prosentil	33 800	37 900	34 400	32 300	47 600
	Uregelmessige tillegg per måned	1 300	300	1 200	3 000	600
	Bonus og provisjoner per måned	0	0	0	0	1 100
	Overtidsgodtgjørelse per måned	600	1 100	600	1 500	800
	Lønn fra ligningsregisteret (årslønn/12)	29 400	34 200	29 700	31 100	37 000
	Alle ansatte	Lønn ialt per måned (heltidsekvivalent)	28 800	30 100	28 800	30 700
Median		28 100	29 400	28 100	29 800	30 500
5.prosentil		24 600	23 200	24 500	24 200	22 100
95.prosentil		35 100	37 900	35 200	39 900	50 600
Avtalt lønn per måned (heltidsekvivalent)		25 900	29 200	26 000	26 900	31 200
Median		25 000	28 600	25 000	26 600	29 200
5.prosentil		22 400	23 200	22 400	23 000	21 500
95.prosentil		31 400	37 200	31 700	32 000	45 600
Uregelmessige tillegg per måned (heltidsekvivalent)		2 900	900	2 800	3 700	1 100
Bonus og provisjoner per måned (heltidsekvivalent)		0	0	0	0	700
Overtidsgodtgjørelse per måned (heltidsekvivalent)		500	900	500	1 600	800
Lønn fra ligningsregisteret (årslønn/12) (heltidsekvivalent)		35 000	36 500	35 000	36 400	41 600

¹⁸⁴Ikke fulltelling, representativt utvalg av ansatte

Yrkesgrupper og landsdel

Sammenlikning av lønn i kommunale, statlige og Privat forhandlingsområder. Sykepleiere, Sørlandet. 2005.						
		Forhandlingsområde				
		Kommu- -nale	Statlig e	Samlet stat + kommune	Helse- foretak	Privat ¹⁸⁵
	Antall ansatte	1 108	14	1 122	1 077	41
	Antall heltidsansatte	266	11	277	323	23
Heltids- ansatte	Lønn ialt (sum avtalt lønn, uregelmessige tillegg, bonus og provisjoner)	27 900	30 700	28 000	26 900	30 200
	Median (=50. prosentil)	27 400	28 400	27 400	27 300	29 400
	5.prosentil	24 400		24 400	21 800	
	95.prosentil	33 800		34 100	31 800	
	Avtalt månedslønn	26 400	30 700	26 600	26 000	29 100
	Median	25 800	28 400	25 900	26 100	27 300
	5.prosentil	22 400		22 400	21 400	
	95.prosentil	32 700		33 300	31 200	
	Uregelmessige tillegg per måned	1 400	0	1 400	900	100
	Bonus og provisjoner per måned	0	0	0	0	900
	Overtidsgodtgjørelse per måned	300	0	300	900	200
	Lønn fra ligningsregisteret (årslønn/12)	27 600	30 300	27 700	29 500	31 300
	Alle ansatte	Lønn ialt per måned (heltidsekivalent)	28 800	30 400	28 800	27 600
Median		28 200	28 400	28 200	27 600	26 700
5.prosentil		24 600		24 600	23 000	
95.prosentil		34 000		34 100	31 900	
Avtalt lønn per måned (heltidsekivalent)		25 100	30 100	25 100	26 300	27 300
Median		24 600	28 100	24 600	26 200	26 500
5.prosentil		22 200		22 200	22 600	
95.prosentil		28 400		28 500	29 900	
Uregelmessige tillegg per måned (heltidsekivalent)		3 700	300	3 600	1 300	600
Bonus og provisjoner per måned (heltidsekivalent)		0	0	0	0	500
Overtidsgodtgjørelse per måned (heltidsekivalent)		500	0	500	1 700	400
Lønn fra ligningsregisteret (årslønn/12) (heltidsekivalent)		36 100	30 000	36 100	37 000	35 300

¹⁸⁵Ikke fulltelling, representativt utvalg av ansatte

Yrkesgrupper og landsdel

Sammenlikning av lønn i kommunale, statlige og Privat forhandlingsområder. Sykepleiere, Vestlandet. 2005.						
		Forhandlingsområde				
		Kommu- -nale	Statlig e	Samlet stat + kommune	Helse- foretak	Privat ¹⁸⁶
	Antall ansatte	4 191	94	4 285	4 591	742
	Antall heltidsansatte	1 445	69	1 514	1 917	330
Heltids- ansatte	Lønn ialt (sum avtalt lønn, uregelmessige tillegg, bonus og provisjoner)	28 300	28 000	28 300	28 400	30 300
	Median (=50. prosentil)	27 800	27 900	27 800	28 200	28 500
	5.prosentil	24 500		24 400	22 900	22 000
	95.prosentil	34 300		34 300	34 500	47 000
	Avtalt månedslønn	26 800	27 100	26 800	25 500	28 500
	Median	25 900	27 400	25 900	24 800	27 300
	5.prosentil	22 600		22 500	20 600	21 700
	95.prosentil	33 700		33 700	31 000	41 200
	Uregelmessige tillegg per måned	1 500	900	1 500	2 900	1 500
	Bonus og provisjoner per måned	0	0	0	0	300
	Overtidsgodtgjørelse per måned	500	1 000	600	1 300	700
	Lønn fra ligningsregisteret (årslønn/12)	28 800	31 900	28 900	29 400	32 600
	Alle ansatte	Lønn ialt per måned (heltidsekivalent)	28 500	27 900	28 500	31 200
Median		28 100	27 900	28 100	30 800	30 400
5.prosentil		24 600		24 500	24 900	23 300
95.prosentil		34 000		34 000	39 000	46 000
Avtalt lønn per måned (heltidsekivalent)		25 400	27 000	25 400	26 900	28 800
Median		24 600	26 900	24 600	26 700	27 400
5.prosentil		22 200		22 200	23 100	22 800
95.prosentil		30 300		30 300	31 300	41 100
Uregelmessige tillegg per måned (heltidsekivalent)		3 200	900	3 100	4 300	2 700
Bonus og provisjoner per måned (heltidsekivalent)		0	0	0	0	200
Overtidsgodtgjørelse per måned (heltidsekivalent)		400	1 300	400	1 500	600
Lønn fra ligningsregisteret (årslønn/12) (heltidsekivalent)		34 900	32 900	34 900	35 800	37 200

¹⁸⁶Ikke fulltelling, representativt utvalg av ansatte

Yrkesgrupper og landsdel

Sammenlikning av lønn i kommunale, statlige og Privat forhandlingsområder. Sykepleiere, Trøndelag, 2005.						
		Forhandlingsområde				
		Kommu- -nale	Statlig e	Samlet stat + kommune	Helse- foretak	Privat ¹⁸⁷
	Antall ansatte	1 385	34	1 419	2 211	182
	Antall heltidsansatte	445	28	473	965	116
Heltids- ansatte	Lønn ialt (sum avtalt lønn, uregelmessige tillegg, bonus og provisjoner)	28 300	28 300	28 300	26 700	27 600
	Median (=50. prosentil)	27 600	28 500	27 700	27 300	26 200
	5.prosentil	24 300		24 200	18 600	15 400
	95.prosentil	35 800		35 800	32 300	45 000
	Avtalt månedslønn	26 700	27 800	26 800	24 500	26 300
	Median	25 400	27 900	25 600	24 800	25 400
	5.prosentil	22 400		22 400	18 300	14 500
	95.prosentil	35 400		35 400	29 500	38 900
	Uregelmessige tillegg per måned	1 600	400	1 500	2 200	1 200
	Bonus og provisjoner per måned	0	0	0	0	100
	Overtidsgodtgjørelse per måned	500	1 400	600	1 300	500
	Lønn fra ligningsregisteret (årslønn/12)	28 500	29 300	28 600	29 100	30 100
	Alle ansatte	Lønn ialt per måned (heltidsekvivalent)	28 400	27 800	28 400	30 300
Median		27 900	27 200	27 900	29 700	28 800
5.prosentil		24 500		24 500	19 000	17 400
95.prosentil		34 100		34 100	40 700	43 300
Avtalt lønn per måned (heltidsekvivalent)		25 200	27 500	25 300	26 400	27 400
Median		24 600	27 200	24 600	26 200	26 600
5.prosentil		22 200		22 200	18 600	16 700
95.prosentil		30 600		30 700	32 800	41 700
Uregelmessige tillegg per måned (heltidsekvivalent)		3 200	400	3 100	3 900	2 000
Bonus og provisjoner per måned (heltidsekvivalent)		0	0	0	0	100
Overtidsgodtgjørelse per måned (heltidsekvivalent)		300	1 200	300	1 200	400
Lønn fra ligningsregisteret (årslønn/12) (heltidsekvivalent)		33 900	29 900	33 800	34 600	35 000

¹⁸⁷Ikke fulltelling, representativt utvalg av ansatte

Yrkesgrupper og landsdel

Sammenlikning av lønn i kommunale, statlige og Privat forhandlingsområder. Sykepleiere, Nord- Norge. 2005.						
		Forhandlingsområde				
		Kommu- -nale	Statlig e	Samlet stat + kommune	Helse- foretak	Privat ¹⁸⁸
	Antall ansatte	1 787	47	1 834	1 936	76
	Antall heltidsansatte	860	38	898	1 189	47
Heltids- ansatte	Lønn ialt (sum avtalt lønn, uregelmessige tillegg, bonus og provisjoner)	27 900	29 200	27 900	28 600	27 100
	Median (=50. prosentil)	27 500	28 400	27 600	28 600	26 600
	5.prosentil	24 500		24 400	23 100	
	95.prosentil	32 400		32 700	33 800	
	Avtalt månedslønn	26 100	28 700	26 200	25 700	26 200
	Median	25 000	28 100	25 100	24 800	24 900
	5.prosentil	22 500		22 600	21 800	
	95.prosentil	31 500		31 800	30 800	
	Uregelmessige tillegg per måned	1 800	500	1 800	2 900	800
	Bonus og provisjoner per måned	0	0	0	0	100
	Overtidsgodtgjørelse per måned	1 000	1 600	1 000	1 800	900
	Lønn fra ligningsregisteret (årslønn/12)	29 100	32 000	29 200	30 700	30 400
	Alle ansatte	Lønn ialt per måned (heltidsekivalent)	28 100	29 000	28 100	30 700
Median		27 700	28 400	27 700	30 600	29 100
5.prosentil		24 300		24 300	24 600	
95.prosentil		33 300		33 600	37 300	
Avtalt lønn per måned (heltidsekivalent)		25 400	28 300	25 400	27 000	29 700
Median		24 600	27 900	24 700	26 700	27 100
5.prosentil		22 200		22 200	22 900	
95.prosentil		29 700		30 000	31 200	
Uregelmessige tillegg per måned (heltidsekivalent)		2 700	700	2 700	3 700	1 800
Bonus og provisjoner per måned (heltidsekivalent)		0	0	0	0	100
Overtidsgodtgjørelse per måned (heltidsekivalent)		800	1 500	800	2 000	600
Lønn fra ligningsregisteret (årslønn/12) (heltidsekivalent)		36 100	36 000	36 100	35 200	36 400

¹⁸⁸Ikke fulltelling, representativt utvalg av ansatte

Yrkesgrupper og landsdel

Sammenlikning av lønn i kommunale, statlige og Privat forhandlingsområder. Førskolelærere, Østlandet. 2005.						
		Forhandlingsområde				
		Kommu- -nale	Statlig e	Samlet stat + kommune	Helse- foretak	Privat ¹⁸⁹
	Antall ansatte	5 318	168	5 486	8 762	1 794
	Antall heltidsansatte	2 008	131	2 139	4 386	1 032
Heltids- ansatte	Lønn ialt (sum avtalt lønn, uregelmessige tillegg, bonus og provisjoner)	28 500	30 200	28 600	29 000	33 100
	Median (=50. prosentil)	27 900	29 900	27 900	28 300	30 100
	5.prosentil	24 600	24 000	24 600	22 500	21 600
	95.prosentil	34 500	37 900	35 000	37 200	54 200
	Avtalt månedslønn	27 300	29 900	27 400	26 000	31 400
	Median	26 600	29 400	26 700	25 200	29 400
	5.prosentil	22 600	24 000	22 700	21 700	21 000
	95.prosentil	33 800	37 900	34 400	32 300	47 600
	Uregelmessige tillegg per måned	1 300	300	1 200	3 000	600
	Bonus og provisjoner per måned	0	0	0	0	1 100
	Overtidsgodtgjørelse per måned	600	1 100	600	1 500	800
	Lønn fra ligningsregisteret (årslønn/12)	29 400	34 200	29 700	31 100	37 000
	Alle ansatte	Lønn ialt per måned (heltidsekivalent)	28 800	30 100	28 800	30 700
Median		28 100	29 400	28 100	29 800	30 500
5.prosentil		24 600	23 200	24 500	24 200	22 100
95.prosentil		35 100	37 900	35 200	39 900	50 600
Avtalt lønn per måned (heltidsekivalent)		25 900	29 200	26 000	26 900	31 200
Median		25 000	28 600	25 000	26 600	29 200
5.prosentil		22 400	23 200	22 400	23 000	21 500
95.prosentil		31 400	37 200	31 700	32 000	45 600
Uregelmessige tillegg per måned (heltidsekivalent)		2 900	900	2 800	3 700	1 100
Bonus og provisjoner per måned (heltidsekivalent)		0	0	0	0	700
Overtidsgodtgjørelse per måned (heltidsekivalent)		500	900	500	1 600	800
Lønn fra ligningsregisteret (årslønn/12) (heltidsekivalent)		35 000	36 500	35 000	36 400	41 600

¹⁸⁹Ikke fulltelling, representativt utvalg av ansatte

Yrkesgrupper og landsdel

Sammenlikning av lønn i kommunale, statlige og Privat forhandlingsområder. Førskolelærere, Sørlandet. 2005.						
		Forhandlingsområde				
		Kommu- -nale	Statlig e	Samlet stat + kommune	Helse- foretak	Privat ¹⁹⁰
	Antall ansatte	441		445		78
	Antall heltidsansatte	193		196		38
Heltids- ansatte	Lønn ialt (sum avtalt lønn, uregelmessige tillegg, bonus og provisjoner)	25 900		25 900		25 800
	Median (=50. prosentil)	25 200		25 300		24 200
	5.prosentil	22 200		22 200		
	95.prosentil	31 400		31 400		
	Avtalt månedslønn	25 500		25 500		25 400
	Median	25 000		25 000		24 200
	5.prosentil	22 200		22 200		
	95.prosentil	30 400		30 400		
	Uregelmessige tillegg per måned	400		400		200
	Bonus og provisjoner per måned	0		0		200
	Overtidsgodtgjørelse per måned	300		300		200
	Lønn fra ligningsregisteret (årslønn/12)	25 600		25 600		25 500
	Alle ansatte	Lønn ialt per måned (heltidsekivalent)	25 700		25 700	
Median		25 200		25 200		24 600
5.prosentil		22 200		22 200		
95.prosentil		30 900		30 900		
Avtalt lønn per måned (heltidsekivalent)		25 100		25 100		24 900
Median		24 800		24 800		24 300
5.prosentil		21 700		21 700		
95.prosentil		29 900		29 900		
Uregelmessige tillegg per måned (heltidsekivalent)		700		700		200
Bonus og provisjoner per måned (heltidsekivalent)		0		0		100
Overtidsgodtgjørelse per måned (heltidsekivalent)		200		200		500
Lønn fra ligningsregisteret (årslønn/12) (heltidsekivalent)		31 400		31 400		36 700

¹⁹⁰Ikke fulltelling, representativt utvalg av ansatte

Yrkesgrupper og landsdel

Sammenlikning av lønn i kommunale, statlige og Privat forhandlingsområder. Førskolelærere, Vestlandet. 2005.						
		Forhandlingsområde				
		Kommu- -nale	Statlig e	Samlet stat + kommune	Helse- foretak	Privat ¹⁹¹
	Antall ansatte	2 299	45	2 344	87	595
	Antall heltidsansatte	1 071	29	1 100	47	417
Heltids- ansatte	Lønn ialt (sum avtalt lønn, uregelmessige tillegg, bonus og provisjoner)	26 000	26 700	26 000	26 300	25 500
	Median (=50. prosentil)	25 300	26 000	25 300	25 300	24 300
	5.prosentil	22 200		22 200		21 700
	95.prosentil	31 500		31 500		31 300
	Avtalt månedslønn	25 600	25 700	25 600	25 400	25 300
	Median	25 100	25 600	25 100	24 900	24 300
	5.prosentil	22 200		22 200		21 500
	95.prosentil	30 300		30 400		31 200
	Uregelmessige tillegg per måned	400	1 000	400	900	100
	Bonus og provisjoner per måned	0	0	0	0	100
	Overtidsgodtgjørelse per måned	300	700	300	500	100
	Lønn fra ligningsregisteret (årslønn/12)	25 500	28 900	25 600	25 800	25 600
	Alle ansatte	Lønn ialt per måned (heltidsekivalent)	25 700	26 900	25 700	28 400
Median		25 200	26 400	25 200	25 900	24 900
5.prosentil		22 200		22 200		20 700
95.prosentil		31 200		31 200		31 600
Avtalt lønn per måned (heltidsekivalent)		25 200	25 400	25 200	25 900	25 300
Median		25 000	25 600	25 000	25 100	24 800
5.prosentil		22 200		22 200		20 300
95.prosentil		29 900		29 900		31 200
Uregelmessige tillegg per måned (heltidsekivalent)		500	1 500	500	2 600	200
Bonus og provisjoner per måned (heltidsekivalent)		0	0	0	0	0
Overtidsgodtgjørelse per måned (heltidsekivalent)		300	1 000	300	1 900	200
Lønn fra ligningsregisteret (årslønn/12) (heltidsekivalent)		30 100	40 500	30 300	34 500	29 700

¹⁹¹Ikke fulltelling, representativt utvalg av ansatte

Yrkesgrupper og landsdel

Sammenlikning av lønn i kommunale, statlige og Privat forhandlingsområder. Førskolelærere, Trøndelag, 2005.						
		Forhandlingsområde				
		Kommu- -nale	Statlig e	Samlet stat + kommune	Helse- foretak	Privat ¹⁹²
	Antall ansatte	945		958	35	165
	Antall heltidsansatte	461		465	21	97
Heltids- ansatte	Lønn ialt (sum avtalt lønn, uregelmessige tillegg, bonus og provisjoner)	25 200		25 300	24 400	25 200
	Median (=50. prosentil)	24 600		24 600	24 900	24 400
	5.prosentil	21 700		21 700		
	95.prosentil	31 700		31 700		
	Avtalt månedslønn	25 000		25 000	24 200	25 000
	Median	24 600		24 600	24 900	24 300
	5.prosentil	21 700		21 700		
	95.prosentil	30 600		30 600		
	Uregelmessige tillegg per måned	200		200	300	100
	Bonus og provisjoner per måned	0		0	0	200
	Overtidsgodtgjørelse per måned	400		400	300	300
	Lønn fra ligningsregisteret (årslønn/12)	24 800		24 800	23 500	26 000
	Alle ansatte	Lønn ialt per måned (heltidsekivalent)	25 100		25 100	26 000
Median		24 700		24 700	25 200	24 000
5.prosentil		21 700		21 700		17 700
95.prosentil		31 200		31 200		32 500
Avtalt lønn per måned (heltidsekivalent)		24 700		24 700	25 000	24 100
Median		24 600		24 600	24 900	23 600
5.prosentil		21 700		21 700		17 500
95.prosentil		29 900		29 900		32 100
Uregelmessige tillegg per måned (heltidsekivalent)		400		400	900	200
Bonus og provisjoner per måned (heltidsekivalent)		0		0	0	100
Overtidsgodtgjørelse per måned (heltidsekivalent)		400		400	300	200
Lønn fra ligningsregisteret (årslønn/12) (heltidsekivalent)		29 300		29 300	32 400	35 700

¹⁹²Ikke fulltelling, representativt utvalg av ansatte

Yrkesgrupper og landsdel

Sammenlikning av lønn i kommunale, statlige og Privat forhandlingsområder. Førskolelærere, Nord- Norge. 2005.							
		Forhandlingsområde					
		Kommu- nale	Statlig e	Samlet stat + kommune	Helse- foretak	Privat ¹⁹³	
	Antall ansatte	989	21	1 010	38	165	
	Antall heltidsansatte	645	17	662	28	140	
Heltids- ansatte	Lønn ialt (sum avtalt lønn, uregelmessige tillegg, bonus og provisjoner)	25 800	25 900	25 800	26 800	25 100	
	Median (=50. prosentil)	25 300	26 300	25 300	24 900	24 700	
	5.prosentil	22 400		22 400		21 600	
	95.prosentil	30 700		30 700		29 900	
	Avtalt månedslønn	25 500	24 100	25 500	26 100	25 000	
	Median	25 100	24 300	25 100	24 900	24 700	
	5.prosentil	22 400		22 400		21 600	
	95.prosentil	29 900		29 900		29 800	
	Uregelmessige tillegg per måned	300	1 700	300	700	0	
	Bonus og provisjoner per måned	0	0	0	0	100	
	Overtidsgodtgjørelse per måned	400	400	400	300	200	
	Lønn fra ligningsregisteret (årslønn/12)	25 700	28 000	25 800	25 800	25 800	
	Alle ansatte	Lønn ialt per måned (heltidsekivalent)	25 600	26 200	25 600	27 600	25 300
		Median	25 200	26 400	25 200	25 400	24 800
5.prosentil		22 200		22 200		21 600	
95.prosentil		30 700		30 700		30 900	
Avtalt lønn per måned (heltidsekivalent)		25 300	24 200	25 200	26 200	25 100	
Median		25 000	24 300	25 000	25 200	24 700	
5.prosentil		22 100		21 800		21 200	
95.prosentil		29 900		29 900		29 900	
Uregelmessige tillegg per måned (heltidsekivalent)		400	1 900	400	1 400	100	
Bonus og provisjoner per måned (heltidsekivalent)		0	0	0	0	100	
Overtidsgodtgjørelse per måned (heltidsekivalent)		300	800	400	500	200	
Lønn fra ligningsregisteret (årslønn/12) (heltidsekivalent)		29 000	28 700	29 000	36 500	29 900	

¹⁹³Ikke fulltelling, representativt utvalg av ansatte

Yrkesgrupper og landsdel

Sammenlikning av lønn i kommunale, statlige og Privat forhandlingsområder. Lærere, Østlandet. 2005.						
		Forhandlingsområde				
		Kommu- -nale	Statlig e	Samlet stat + kommune	Helse- foretak	Privat ¹⁹⁴
	Antall ansatte	7 029	181	7 210	31	560
	Antall heltidsansatte	4 970	154	5 124	23	451
Heltids- ansatte	Lønn ialt (sum avtalt lønn, uregelmessige tillegg, bonus og provisjoner)	29 300	31 100	29 300	28 700	36 400
	Median (=50. prosentil)	28 700	29 400	28 700	27 700	31 800
	5.prosentil	25 200	23 600	25 200		21 400
	95.prosentil	35 000	43 300	35 200		62 400
	Avtalt månedslønn	28 000	30 400	28 100	26 300	34 800
	Median	27 200	28 900	27 300	24 900	31 100
	5.prosentil	24 000	22 600	24 000		20 900
	95.prosentil	34 000	41 500	34 500		58 300
	Uregelmessige tillegg per måned	1 300	700	1 300	2 400	300
	Bonus og provisjoner per måned	0	0	0	0	1 200
	Overtidsgodtgjørelse per måned	200	400	200	500	500
	Lønn fra ligningsregisteret (årslønn/12)	29 500	32 500	29 600	28 700	38 500
	Alle ansatte	Lønn ialt per måned (heltidsekivalent)	29 200	31 100	29 300	28 300
Median		28 700	28 900	28 700	27 700	30 700
5.prosentil		25 100	23 200	25 100		20 800
95.prosentil		34 900	42 300	35 100		62 000
Avtalt lønn per måned (heltidsekivalent)		27 800	29 900	27 900	25 600	33 700
Median		27 000	28 400	27 100	26 000	30 000
5.prosentil		24 000	22 600	24 000		20 300
95.prosentil		33 200	40 000	33 700		58 300
Uregelmessige tillegg per måned (heltidsekivalent)		1 400	1 200	1 400	2 700	400
Bonus og provisjoner per måned (heltidsekivalent)		0	0	0	0	1 000
Overtidsgodtgjørelse per måned (heltidsekivalent)		200	400	200	600	500
Lønn fra ligningsregisteret (årslønn/12) (heltidsekivalent)		31 200	33 800	31 300	35 600	42 000

¹⁹⁴Ikke fulltelling, representativt utvalg av ansatte

Yrkesgrupper og landsdel

Sammenlikning av lønn i kommunale, statlige og Privat forhandlingsområder. Lærere, Sørlandet. 2005.						
		Forhandlingsområde				
		Kommu- -nale	Statlig e	Samlet stat + kommune	Helse- foretak	Privat ¹⁹⁵
	Antall ansatte	873	21	894		39
	Antall heltidsansatte	512	18	530		28
Heltids- ansatte	Lønn ialt (sum avtalt lønn, uregelmessige tillegg, bonus og provisjoner)	29 600	29 900	29 600		28 700
	Median (=50. prosentil)	29 100	27 600	29 100		26 400
	5.prosentil	24 800		24 800		
	95.prosentil	36 200		36 300		
	Avtalt månedslønn	28 300	28 600	28 300		28 300
	Median	27 300	26 900	27 300		26 200
	5.prosentil	24 000		24 000		
	95.prosentil	35 700		35 800		
	Uregelmessige tillegg per måned	1 300	1 300	1 300		300
	Bonus og provisjoner per måned	0	0	0		100
	Overtidsgodtgjørelse per måned	200	300	200		1 200
	Lønn fra ligningsregisteret (årslønn/12)	29 800	31 100	29 800		27 600
	Alle ansatte	Lønn ialt per måned (heltidsekivalent)	29 100	29 600	29 200	
Median		28 600	27 600	28 600		26 000
5.prosentil		24 400		24 400		
95.prosentil		35 400		35 700		
Avtalt lønn per måned (heltidsekivalent)		27 700	28 400	27 800		27 700
Median		27 000	26 900	27 000		26 000
5.prosentil		24 000		24 000		
95.prosentil		32 900		33 400		
Uregelmessige tillegg per måned (heltidsekivalent)		1 400	1 200	1 400		200
Bonus og provisjoner per måned (heltidsekivalent)		0	0	0		100
Overtidsgodtgjørelse per måned (heltidsekivalent)		200	200	200		900
Lønn fra ligningsregisteret (årslønn/12) (heltidsekivalent)		34 500	30 900	34 400		30 900

¹⁹⁵Ikke fulltelling, representativt utvalg av ansatte

Yrkesgrupper og landsdel

Sammenlikning av lønn i kommunale, statlige og Privat forhandlingsområder. Lærere, Vestlandet. 2005.							
		Forhandlingsområde					
		Kommu- -nale	Statlig e	Samlet stat + kommune	Helse- foretak	Privat ¹⁹⁶	
	Antall ansatte	4 916	102	5 018		290	
	Antall heltidsansatte	3 243	80	3 323		214	
Heltids- ansatte	Lønn ialt (sum avtalt lønn, uregelmessige tillegg, bonus og provisjoner)	29 600	29 600	29 600		32 300	
	Median (=50. prosentil)	29 300	28 400	29 200		29 000	
	5.prosentil	25 300		25 300		20 100	
	95.prosentil	35 100		35 200		58 000	
	Avtalt månedslønn	28 300	28 400	28 300		31 400	
	Median	27 500	26 900	27 500		28 200	
	5.prosentil	24 300		24 100		19 800	
	95.prosentil	34 300		34 400		57 400	
	Uregelmessige tillegg per måned	1 300	1 200	1 300		500	
	Bonus og provisjoner per måned	0	0	0		400	
	Overtidsgodtgjørelse per måned	300	1 600	300		600	
	Lønn fra ligningsregisteret (årslønn/12)	29 800	31 300	29 800		34 600	
	Alle ansatte	Lønn ialt per måned (heltidsekivalent)	29 500	29 500	29 500		31 000
		Median	29 100	28 400	29 100		27 500
5.prosentil		25 100	23 200	25 100		19 200	
95.prosentil		35 000	37 700	35 100		54 000	
Avtalt lønn per måned (heltidsekivalent)		27 900	28 000	27 900		29 900	
Median		27 300	26 900	27 300		26 900	
5.prosentil		24 000	22 300	24 000		18 000	
95.prosentil		33 600	35 100	33 600		51 700	
Uregelmessige tillegg per måned (heltidsekivalent)		1 500	1 500	1 500		600	
Bonus og provisjoner per måned (heltidsekivalent)		0	0	0		400	
Overtidsgodtgjørelse per måned (heltidsekivalent)		200	1 800	300		600	
Lønn fra ligningsregisteret (årslønn/12) (heltidsekivalent)		31 700	38 000	31 900		42 400	

¹⁹⁶Ikke fulltelling, representativt utvalg av ansatte

Yrkesgrupper og landsdel

Sammenlikning av lønn i kommunale, statlige og Privat forhandlingsområder. Lærere, Trøndelag, 2005.						
		Forhandlingsområde				
		Kommu- -nale	Statlig e	Samlet stat + kommune	Helse- foretak	Privat ¹⁹⁷
	Antall ansatte	1 466	41	1 507		81
	Antall heltidsansatte	939	31	970		55
Heltids- ansatte	Lønn ialt (sum avtalt lønn, uregelmessige tillegg, bonus og provisjoner)	29 500	30 000	29 500		35 000
	Median (=50. prosentil)	29 100	28 400	29 100		32 200
	5.prosentil	25 300		25 300		
	95.prosentil	34 900		35 000		
	Avtalt månedslønn	28 100	29 600	28 100		32 800
	Median	27 200	28 400	27 300		30 400
	5.prosentil	24 400		24 100		
	95.prosentil	33 800		34 100		
	Uregelmessige tillegg per måned	1 400	400	1 400		500
	Bonus og provisjoner per Måned	0	0	0		1 700
	Overtidsgodtgjørelse per Måned	200	500	200		300
	Lønn fra ligningsregisteret (årslønn/12)	29 600	31 000	29 700		37 500
	Alle ansatte	Lønn ialt per måned (heltidsekivalent)	29 300	29 300	29 300	
Median		28 800	28 200	28 800		29 300
5.prosentil		25 100		24 900		
95.prosentil		35 000		35 200		
Avtalt lønn per måned (heltidsekivalent)		27 700	28 700	27 700		31 000
Median		27 000	27 400	27 000		27 300
5.prosentil		24 000		24 000		
95.prosentil		32 500		33 000		
Uregelmessige tillegg per måned (heltidsekivalent)		1 600	500	1 600		600
Bonus og provisjoner per måned (heltidsekivalent)		0	0	0		1 600
Overtidsgodtgjørelse per måned (heltidsekivalent)		100	400	200		300
Lønn fra ligningsregisteret (årslønn/12) (heltidsekivalent)		33 800	34 500	33 800		38 300

¹⁹⁷Ikke fulltelling, representativt utvalg av ansatte

Yrkesgrupper og landsdel

Sammenlikning av lønn i kommunale, statlige og Privat forhandlingsområder. Lærere, Nord- Norge. 2005.							
		Forhandlingsområde					
		Kommu- -nale	Statlig e	Samlet stat + kommune	Helse- foretak	Privat ¹⁹⁸	
	Antall ansatte	2 263	57	2 320	21	89	
	Antall heltidsansatte	1 726	53	1 779	11	69	
Heltids- ansatte	Lønn ialt (sum avtalt lønn, uregelmessige tillegg, bonus og provisjoner)	28 900	29 900	28 900	33 200	28 800	
	Median (=50. prosentil)	28 500	29 200	28 500	29 200	27 100	
	5.prosentil	25 200		25 200			
	95.prosentil	33 500		33 600			
	Avtalt månedslønn	27 700	29 100	27 800	29 700	28 200	
	Median	27 000	28 900	27 000	26 500	27 000	
	5.prosentil	24 000		24 000			
	95.prosentil	32 000		32 500			
	Uregelmessige tillegg per måned	1 200	700	1 200	3 500	300	
	Bonus og provisjoner per Måned	0	0	0	0	400	
	Overtidsgodtgjørelse per Måned	200	300	200	1 900	700	
	Lønn fra ligningsregisteret (årslønn/12)	29 300	31 600	29 300	32 700	30 600	
	Alle ansatte	Lønn ialt per måned (heltidsekivalent)	28 900	29 700	28 900	34 000	28 500
		Median	28 500	29 200	28 500	31 300	27 100
5.prosentil		25 000		25 000			
95.prosentil		33 500		33 800			
Avtalt lønn per måned (heltidsekivalent)		27 600	29 000	27 600	27 700	27 800	
Median		27 000	28 900	27 000	25 800	26 700	
5.prosentil		24 000		24 000			
95.prosentil		31 500		32 000			
Uregelmessige tillegg per måned (heltidsekivalent)		1 300	700	1 300	6 200	400	
Bonus og provisjoner per måned (heltidsekivalent)		0	0	0	0	300	
Overtidsgodtgjørelse per måned (heltidsekivalent)		200	300	200	3 400	700	
Lønn fra ligningsregisteret (årslønn/12) (heltidsekivalent)		32 100	32 100	32 100	62 600	46 200	

¹⁹⁸Ikke fulltelling, representativt utvalg av ansatte

Yrkesgrupper og landsdel

Sammenlikning av lønn i kommunale, statlige og Privat forhandlingsområder. Lektorer, Østlandet. 2005.						
		Forhandlingsområde				
		Kommu- -nale	Statlig e	Samlet stat + kommune	Helse- foretak	Privat ¹⁹⁹
	Antall ansatte	668	519	1 187	66	1 838
	Antall heltidsansatte	455	451	906	57	1 710
Heltids- ansatte	Lønn ialt (sum avtalt lønn, uregelmessige tillegg, bonus og provisjoner)	33 200	33 400	33 300	28 800	44 600
	Median (=50. prosentil)	33 500	33 200	33 200	26 600	42 800
	5.prosentil	25 100	24 700	25 100		24 000
	95.prosentil	40 000	44 500	43 000		71 000
	Avtalt månedslønn	32 300	33 200	32 700	27 100	42 400
	Median	32 800	33 200	32 900	25 300	41 400
	5.prosentil	24 400	24 700	24 600		23 500
	95.prosentil	39 000	44 100	42 100		65 500
	Uregelmessige tillegg per måned	900	200	600	1 700	400
	Bonus og provisjoner per måned	0	0	0	0	1 700
	Overtidsgodtgjørelse per måned	1 000	500	700	1 000	900
	Lønn fra ligningsregisteret (årslønn/12)	34 400	35 300	34 800	31 100	48 500
	Alle ansatte	Lønn ialt per måned (heltidsekivalent)	32 300	33 000	32 600	29 500
Median		32 700	32 700	32 700	27 100	42 000
5.prosentil		24 000	24 300	24 300		23 000
95.prosentil		38 500	44 100	41 500		70 800
Avtalt lønn per måned (heltidsekivalent)		31 200	32 800	31 900	27 400	41 700
Median		31 200	32 700	32 100	26 200	40 800
5.prosentil		21 500	24 300	23 200		22 300
95.prosentil		37 500	44 100	40 700		65 300
Uregelmessige tillegg per måned (heltidsekivalent)		1 100	200	700	2 200	500
Bonus og provisjoner per måned (heltidsekivalent)		0	0	0	0	1 600
Overtidsgodtgjørelse per måned (heltidsekivalent)		700	400	600	1 100	900
Lønn fra ligningsregisteret (årslønn/12) (heltidsekivalent)		36 700	35 500	36 200	32 200	49 200

¹⁹⁹Ikke fulltelling, representativt utvalg av ansatte

Yrkesgrupper og landsdel

Sammenlikning av lønn i kommunale, statlige og Privat forhandlingsområder. Lektorer, Sørlandet. 2005.						
		Forhandlingsområde				
		Kommu- -nale	Statlig e	Samlet stat + kommune	Helse- foretak	Privat ²⁰⁰
	Antall ansatte	75	26	101		74
	Antall heltidsansatte	50	21	71		63
Heltids- ansatte	Lønn ialt (sum avtalt lønn, uregelmessige tillegg, bonus og provisjoner)	32 700	33 700	33 000		42 600
	Median (=50. prosentil)	33 200	33 200	33 200		42 400
	5.prosentil					
	95.prosentil					
	Avtalt månedslønn	31 900	33 200	32 300		40 200
	Median	31 500	33 200	32 700		41 700
	5.prosentil					
	95.prosentil					
	Uregelmessige tillegg per måned	800	600	700		500
	Bonus og provisjoner per måned	0	0	0		1 800
	Overtidsgodtgjørelse per måned	0	0	0		1 900
	Lønn fra ligningsregisteret (årslønn/12)	32 300	35 300	33 200		47 400
	Alle ansatte	Lønn ialt per måned (heltidsekivalent)	31 700	33 800	32 200	
Median		32 400	33 200	32 900		40 000
5.prosentil				23 800		
95.prosentil				38 400		
Avtalt lønn per måned (heltidsekivalent)		30 800	33 300	31 500		37 400
Median		31 000	33 200	31 900		37 900
5.prosentil				23 800		
95.prosentil				37 500		
Uregelmessige tillegg per måned (heltidsekivalent)		900	500	800		600
Bonus og provisjoner per måned (heltidsekivalent)		0	0	0		1 600
Overtidsgodtgjørelse per måned (heltidsekivalent)		0	0	0		1 700
Lønn fra ligningsregisteret (årslønn/12) (heltidsekivalent)		33 500	42 000	35 700		47 300

²⁰⁰Ikke fulltelling, representativt utvalg av ansatte

Yrkesgrupper og landsdel

Sammenlikning av lønn i kommunale, statlige og Privat forhandlingsområder. Lektorer, Vestlandet. 2005.						
		Forhandlingsområde				
		Kommu- -nale	Statlig e	Samlet stat + kommune	Helse- foretak	Privat ²⁰¹
	Antall ansatte	345	137	482	18	714
	Antall heltidsansatte	233	112	345	11	667
Heltids- ansatte	Lønn ialt (sum avtalt lønn, uregelmessige tillegg, bonus og provisjoner)	33 100	33 600	33 300	27 400	47 400
	Median (=50. prosentil)	33 200	33 200	33 200	26 700	45 500
	5.prosentil	25 800	24 300	25 100		25 800
	95.prosentil	39 400	45 900	41 700		76 800
	Avtalt månedslønn	32 200	33 200	32 500	26 900	43 700
	Median	31 600	33 200	32 700	26 700	43 000
	5.prosentil	25 300	24 300	25 100		24 800
	95.prosentil	38 800	44 900	40 000		65 500
	Uregelmessige tillegg per måned	900	400	700	500	1 200
	Bonus og provisjoner per måned	0	0	0	0	2 500
	Overtidsgodtgjørelse per måned	600	200	500	400	1 100
	Lønn fra ligningsregisteret (årslønn/12)	34 100	35 100	34 400	27 600	54 200
	Alle ansatte	Lønn ialt per måned (heltidsekivalent)	32 300	32 900	32 500	26 500
Median		32 500	33 200	32 800	25 700	45 100
5.prosentil		24 200	24 000	24 000		24 800
95.prosentil		38 700	44 900	40 000		76 800
Avtalt lønn per måned (heltidsekivalent)		31 200	32 400	31 600	25 300	43 400
Median		31 000	33 200	31 400	25 400	42 600
5.prosentil		22 800	23 300	23 000		24 400
95.prosentil		38 000	44 100	39 300		65 300
Uregelmessige tillegg per måned (heltidsekivalent)		1 100	400	900	1 200	1 200
Bonus og provisjoner per måned (heltidsekivalent)		0	0	0	0	2 400
Overtidsgodtgjørelse per måned (heltidsekivalent)		500	200	400	300	1 100
Lønn fra ligningsregisteret (årslønn/12) (heltidsekivalent)		39 400	35 200	38 200	26 700	55 600

²⁰¹Ikke fulltelling, representativt utvalg av ansatte

Yrkesgrupper og landsdel

Sammenlikning av lønn i kommunale, statlige og Privat forhandlingsområder. Lektorer, Trøndelag. 2005.						
		Forhandlingsområde				
		Kommu- -nale	Statlig e	Samlet stat + kommune	Helse- foretak	Privat ²⁰²
	Antall ansatte	102	85	187		87
	Antall heltidsansatte	65	70	135		81
Heltids- ansatte	Lønn ialt (sum avtalt lønn, uregelmessige tillegg, bonus og provisjoner)	34 100	32 600	33 300		39 500
	Median (=50. prosentil)	34 700	32 700	33 900		37 000
	5.prosentil			25 100		
	95.prosentil			41 500		
	Avtalt månedslønn	33 300	32 500	32 800		38 400
	Median	34 000	32 700	33 800		36 800
	5.prosentil			25 100		
	95.prosentil			41 500		
	Uregelmessige tillegg per måned	900	200	500		200
	Bonus og provisjoner per måned	0	0	0		900
	Overtidsgodtgjørelse per måned	900	0	400		600
	Lønn fra ligningsregisteret (årslønn/12)	34 700	35 200	35 000		43 500
	Alle ansatte	Lønn ialt per måned (heltidsekivalent)	32 700	32 300	32 500	
Median		34 000	32 700	33 200		37 000
5.prosentil		22 500		24 800		
95.prosentil		40 000		40 800		
Avtalt lønn per måned (heltidsekivalent)		31 800	32 100	32 000		38 100
Median		33 400	32 100	32 800		36 800
5.prosentil		22 500		24 400		
95.prosentil		40 000		40 800		
Uregelmessige tillegg per måned (heltidsekivalent)		900	100	600		200
Bonus og provisjoner per måned (heltidsekivalent)		0	0	0		800
Overtidsgodtgjørelse per måned (heltidsekivalent)		600	0	300		500
Lønn fra ligningsregisteret (årslønn/12) (heltidsekivalent)		43 100	35 800	39 800		43 600

²⁰²Ikke fulltelling, representativt utvalg av ansatte

Yrkesgrupper og landsdel

Sammenlikning av lønn i kommunale, statlige og Privat forhandlingsområder. Lektorer, Nord- Norge. 2005.						
		Forhandlingsområde				
		Kommu- -nale	Statlig e	Samlet stat + kommune	Helse- foretak	Privat ²⁰³
	Antall ansatte	157	87	244		44
	Antall heltidsansatte	115	79	194		40
Heltids- ansatte	Lønn ialt (sum avtalt lønn, uregelmessige tillegg, bonus og provisjoner)	32 600	32 400	32 500		38 800
	Median (=50. prosentil)	32 900	33 200	33 200		36 200
	5.prosentil	24 800		24 400		
	95.prosentil	38 900		39 900		
	Avtalt månedslønn	31 700	32 300	32 000		37 200
	Median	31 300	33 200	32 700		35 000
	5.prosentil	24 300		23 300		
	95.prosentil	38 000		38 600		
	Uregelmessige tillegg per måned	900	100	600		1 100
	Bonus og provisjoner per måned	0	0	0		500
	Overtidsgodtgjørelse per måned	600	300	500		600
	Lønn fra ligningsregisteret (årslønn/12)	33 600	35 200	34 300		42 200
	Alle ansatte	Lønn ialt per måned (heltidsekivalent)	31 700	32 200	31 900	
Median		31 500	33 200	32 100		35 200
5.prosentil		23 300		23 300		
95.prosentil		38 600		38 600		
Avtalt lønn per måned (heltidsekivalent)		30 700	32 100	31 200		36 200
Median		30 700	33 200	31 200		33 800
5.prosentil		22 200		22 900		
95.prosentil		37 700		37 900		
Uregelmessige tillegg per måned (heltidsekivalent)		1 000	100	700		1 000
Bonus og provisjoner per måned (heltidsekivalent)		0	0	0		500
Overtidsgodtgjørelse per måned (heltidsekivalent)		500	200	400		700
Lønn fra ligningsregisteret (årslønn/12) (heltidsekivalent)		43 900	39 700	42 400		42 900

²⁰³Ikke fulltelling, representativt utvalg av ansatte

Yrkesgrupper og landsdel

Sammenlikning av lønn i kommunale, statlige og Privat forhandlingsområder. Ingeniører, Østlandet. 2005.							
		Forhandlingsområde					
		Kommu- -nale	Statlige	Samlet stat + kommun e	Helse- foretak	Privat ²⁰⁴	
	Antall ansatte	1 508	2 023	3 531	1 298	12 223	
	Antall heltidsansatte	1 228	1 834	3 062	919	11 477	
Heltids- ansatte	Lønn ialt (sum avtalt lønn, uregelmessige tillegg, bonus og provisjoner)	30 500	31 200	30 900	27 900	41 000	
	Median (=50. prosentil)	29 600	30 400	29 900	26 800	38 400	
	5.prosentil	24 400	24 300	24 400	22 100	25 500	
	95.prosentil	40 200	40 700	40 300	38 000	64 200	
	Avtalt månedslønn	29 800	30 700	30 400	26 200	39 100	
	Median	29 300	29 900	29 700	25 200	37 100	
	5.prosentil	23 500	24 000	24 000	21 600	24 800	
	95.prosentil	38 100	40 000	39 300	36 300	59 800	
	Uregelmessige tillegg per måned	700	500	600	1 700	600	
	Bonus og provisjoner per måned	0	0	0	0	1 300	
	Overtidsgodtgjørelse per måned	1 200	1 300	1 300	1 100	1 200	
	Lønn fra ligningsregisteret (årslønn/12)	32 400	34 200	33 500	29 100	45 200	
	Alle ansatte	Lønn ialt per måned (heltidsekvivalent)	29 900	31 000	30 500	28 500	40 500
		Median	29 300	29 900	29 800	27 500	38 000
5.prosentil		22 600	24 300	23 600	22 600	24 700	
95.prosentil		39 400	40 700	40 100	37 900	63 900	
Avtalt lønn per måned (heltidsekvivalent)		29 100	30 500	29 900	26 400	38 700	
Median		28 800	29 900	29 400	26 100	36 700	
5.prosentil		21 400	23 600	22 600	21 800	23 800	
95.prosentil		37 500	39 300	39 300	33 700	59 500	
Uregelmessige tillegg per måned (heltidsekvivalent)		800	500	600	2 100	600	
Bonus og provisjoner per måned (heltidsekvivalent)		0	0	0	0	1 200	
Overtidsgodtgjørelse per måned (heltidsekvivalent)		1 000	1 200	1 100	1 200	1 200	
Lønn fra ligningsregisteret (årslønn/12) (heltidsekvivalent)		39 300	35 100	36 900	31 200	45 600	

²⁰⁴Ikke fulltelling, representativt utvalg av ansatte

Yrkesgrupper og landsdel

Sammenlikning av lønn i kommunale, statlige og Privat forhandlingsområder. Ingeniører, Sørlandet. 2005.						
		Forhandlingsområde				
		Kommu- -nale	Statlige	Samlet stat + kommun e	Helse- foretak	Privat ²⁰⁵
	Antall ansatte	248	146	394	138	893
	Antall heltidsansatte	202	137	339	93	857
Heltids- ansatte	Lønn ialt (sum avtalt lønn, uregelmessige tillegg, bonus og provisjoner)	31 600	30 000	30 900	26 400	37 600
	Median (=50. prosentil)	30 600	29 400	29 900	25 800	36 100
	5.prosentil	25 000	24 000	24 500		24 400
	95.prosentil	40 900	37 900	40 100		55 500
	Avtalt månedslønn	30 500	29 800	30 200	25 000	36 000
	Median	29 800	29 400	29 400	24 500	35 000
	5.prosentil	25 000	24 000	24 500		23 500
	95.prosentil	38 500	37 900	37 900		52 500
	Uregelmessige tillegg per måned	1 100	100	700	1 400	500
	Bonus og provisjoner per måned	0	0	0	0	1 100
	Overtidsgodtgjørelse per måned	900	1 100	1 000	1 700	2 400
	Lønn fra ligningsregisteret (årslønn/12)	32 400	32 700	32 500	28 400	42 400
	Alle ansatte	Lønn ialt per måned (heltidsekvivalent)	31 000	29 900	30 600	26 700
Median		29 900	29 400	29 700	26 000	36 100
5.prosentil		23 300	24 000	23 600	21 900	23 700
95.prosentil		40 400	37 900	39 800	34 900	55 500
Avtalt lønn per måned (heltidsekvivalent)		29 800	29 700	29 800	25 200	35 900
Median		29 400	29 400	29 400	25 200	34 800
5.prosentil		22 300	24 000	23 300	21 800	23 400
95.prosentil		37 500	37 900	37 500	29 800	52 400
Uregelmessige tillegg per måned (heltidsekvivalent)		1 100	200	800	1 500	500
Bonus og provisjoner per måned (heltidsekvivalent)		0	0	0	0	1 100
Overtidsgodtgjørelse per måned (heltidsekvivalent)		700	1 000	800	1 800	2 300
Lønn fra ligningsregisteret (årslønn/12) (heltidsekvivalent)		35 200	32 500	34 200	30 900	43 300

²⁰⁵Ikke fulltelling, representativt utvalg av ansatte

Yrkesgrupper og landsdel

Sammenlikning av lønn i kommunale, statlige og Privat forhandlingsområder. Ingeniører, Vestlandet. 2005.						
		Forhandlingsområde				
		Kommu- -nale	Statlige	Samlet stat + kommun e	Helse- foretak	Privat ²⁰⁶
	Antall ansatte	1 057	635	1 692	649	6 234
	Antall heltidsansatte	838	565	1 403	411	5 971
Heltids- ansatte	Lønn ialt (sum avtalt lønn, uregelmessige tillegg, bonus og provisjoner)	31 000	30 800	30 900	27 900	42 800
	Median (=50. prosentil)	30 000	29 400	29 900	27 300	40 000
	5.prosentil	24 000	24 000	24 000	22 800	26 200
	95.prosentil	40 700	43 000	41 200	35 800	69 100
	Avtalt månedslønn	29 800	30 000	29 900	26 200	40 200
	Median	29 300	29 400	29 300	25 000	38 200
	5.prosentil	23 800	22 900	23 400	21 700	25 100
	95.prosentil	38 600	41 500	39 300	35 200	61 600
	Uregelmessige tillegg per måned	1 200	800	1 000	1 700	1 200
	Bonus og provisjoner per måned	0	0	0	0	1 300
	Overtidsgodtgjørelse per måned	900	1 600	1 200	900	1 600
	Lønn fra ligningsregisteret (årslønn/12)	32 600	34 600	33 400	28 500	49 000
	Alle ansatte	Lønn ialt per måned (heltidsekivalent)	31 900	30 500	31 300	28 800
Median		29 400	29 400	29 400	28 300	39 700
5.prosentil		22 600	23 600	23 200	22 700	25 700
95.prosentil		40 700	42 000	40 800	35 600	69 000
Avtalt lønn per måned (heltidsekivalent)		29 000	29 700	29 300	26 600	40 000
Median		28 600	28 900	28 800	26 000	38 000
5.prosentil		21 400	22 900	21 900	21 800	25 000
95.prosentil		37 400	40 700	37 900	34 000	61 500
Uregelmessige tillegg per måned (heltidsekivalent)		2 800	800	2 100	2 200	1 200
Bonus og provisjoner per måned (heltidsekivalent)		0	0	0	0	1 300
Overtidsgodtgjørelse per måned (heltidsekivalent)		1 000	1 400	1 100	1 000	1 600
Lønn fra ligningsregisteret (årslønn/12) (heltidsekivalent)		58 100	35 000	49 400	31 700	49 300

²⁰⁶Ikke fulltelling, representativt utvalg av ansatte

Yrkesgrupper og landsdel

Sammenlikning av lønn i kommunale, statlige og Privat forhandlingsområder. Ingeniører, Trøndelag, 2005.						
		Forhandlingsområde				
		Kommu- -nale	Statlige	Samlet stat + kommun e	Helse- foretak	Privat ²⁰⁷
	Antall ansatte	410	375	785	332	1 618
	Antall heltidsansatte	350	329	679	243	1 537
Heltids- ansatte	Lønn ialt (sum avtalt lønn, uregelmessige tillegg, bonus og provisjoner)	31 200	29 000	30 100	28 000	37 800
	Median (=50. prosentil)	30 300	28 400	29 100	26 900	35 600
	5.prosentil	24 200	23 600	23 600	22 500	24 300
	95.prosentil	41 200	37 900	40 000	39 200	57 700
	Avtalt månedslønn	30 200	28 600	29 500	27 100	36 300
	Median	29 300	27 900	28 600	25 800	34 700
	5.prosentil	23 700	23 200	23 600	22 000	23 500
	95.prosentil	39 400	36 500	38 000	39 200	54 000
	Uregelmessige tillegg per måned	900	400	700	900	700
	Bonus og provisjoner per måned	0	0	0	0	900
	Overtidsgodtgjørelse per måned	900	900	900	900	1 400
	Lønn fra ligningsregisteret (årslønn/12)	33 400	30 900	32 200	29 900	42 200
	Alle ansatte	Lønn ialt per måned (heltidsekivalent)	30 700	28 900	29 800	28 400
Median		29 600	28 400	28 900	27 500	35 200
5.prosentil		22 700	23 200	23 200	22 500	23 000
95.prosentil		41 100	37 900	39 700	38 600	58 200
Avtalt lønn per måned (heltidsekivalent)		29 500	28 400	28 900	27 300	35 900
Median		28 700	27 900	28 400	26 300	34 400
5.prosentil		21 400	22 900	21 800	22 500	22 000
95.prosentil		38 900	35 800	37 900	37 500	54 200
Uregelmessige tillegg per måned (heltidsekivalent)		1 200	500	900	1 100	700
Bonus og provisjoner per måned (heltidsekivalent)		0	0	0	0	800
Overtidsgodtgjørelse per måned (heltidsekivalent)		800	800	800	800	1 300
Lønn fra ligningsregisteret (årslønn/12) (heltidsekivalent)		53 500	37 000	45 600	31 600	42 200

²⁰⁷Ikke fulltelling, representativt utvalg av ansatte

Yrkesgrupper og landsdel

Sammenlikning av lønn i kommunale, statlige og Privat forhandlingsområder. Ingeniører, Nord-Norge. 2005.						
		Forhandlingsområde				
		Kommu- -nale	Statlige	Samlet stat + kommun e	Helse- foretak	Privat ²⁰⁸
	Antall ansatte	572	424	996	360	572
	Antall heltidsansatte	482	398	880	284	482
Heltids- ansatte	Lønn ialt (sum avtalt lønn, uregelmessige tillegg, bonus og provisjoner)	30 100	29 200	29 700	28 000	30 100
	Median (=50. prosentil)	28 700	28 900	28 800	27 100	28 700
	5.prosentil	23 600	22 300	23 000	23 000	23 600
	95.prosentil	40 300	37 200	38 700	35 900	40 300
	Avtalt månedslønn	28 900	28 700	28 800	26 100	28 900
	Median	28 000	28 400	28 400	25 500	28 000
	5.prosentil	23 100	22 300	22 600	22 100	23 100
	95.prosentil	36 400	36 500	36 400	32 500	36 400
	Uregelmessige tillegg per måned	1 200	500	900	1 900	1 200
	Bonus og provisjoner per måned	0	0	0	0	0
	Overtidsgodtgjørelse per måned	800	1 400	1 100	1 800	800
	Lønn fra ligningsregisteret (årslønn/12)	31 700	32 600	32 100	30 700	31 700
	Alle ansatte	Lønn ialt per måned (heltidsekvivalent)	29 800	29 000	29 500	28 800
Median		28 300	28 400	28 400	28 200	28 300
5.prosentil		22 100	22 300	22 300	23 200	22 100
95.prosentil		40 300	36 900	38 700	36 400	40 300
Avtalt lønn per måned (heltidsekvivalent)		28 500	28 500	28 500	26 600	28 500
Median		27 700	28 400	28 000	26 400	27 700
5.prosentil		21 400	22 300	21 800	22 600	21 400
95.prosentil		36 400	35 800	36 400	32 100	36 400
Uregelmessige tillegg per måned (heltidsekvivalent)		1 400	500	1 000	2 200	1 400
Bonus og provisjoner per måned (heltidsekvivalent)		0	0	0	0	0
Overtidsgodtgjørelse per måned (heltidsekvivalent)		700	1 400	1 000	1 900	700
Lønn fra ligningsregisteret (årslønn/12) (heltidsekvivalent)		37 400	32 600	35 400	33 400	37 400

²⁰⁸Ikke fulltelling, representativt utvalg av ansatte

Yrkesgrupper og landsdel

Sammenlikning av lønn i kommunale, statlige og Privat forhandlingsområder. Sivilingeniører, Østlandet. 2005.							
		Forhandlingsområde					
		Kommu- -nale	Statlig e	Samlet stat + kommune	Helse- foretak	Privat ²⁰⁹	
	Antall ansatte	617	1 451	2 068	98	8 716	
	Antall heltidsansatte	478	1 315	1 793	90	8 394	
Heltids- ansatte	Lønn ialt (sum avtalt lønn, uregelmessige tillegg, bonus og provisjoner)	34 900	36 600	36 200	35 300	50 000	
	Median (=50. prosentil)	33 300	35 100	34 500	32 700	47 400	
	5.prosentil	26 200	26 500	26 500		31 000	
	95.prosentil	51 300	52 300	52 300		80 200	
	Avtalt månedslønn	34 100	36 100	35 600	34 600	47 700	
	Median	32 800	34 500	34 200	30 800	45 800	
	5.prosentil	26 000	26 500	26 500		30 500	
	95.prosentil	47 900	50 700	49 000		71 700	
	Uregelmessige tillegg per måned	900	500	600	600	500	
	Bonus og provisjoner per måned	0	0	0	0	1 900	
	Overtidsgodtgjørelse per måned	600	800	800	900	900	
	Lønn fra ligningsregisteret (årslønn/12)	36 300	39 100	38 300	38 500	55 200	
	Alle ansatte	Lønn ialt per måned (heltidsekivalent)	34 100	36 500	35 800	35 300	49 600
		Median	32 800	34 600	34 200	33 200	47 000
5.prosentil		26 000	26 500	26 500		30 600	
95.prosentil		48 800	52 100	50 700		79 100	
Avtalt lønn per måned (heltidsekivalent)		33 300	35 800	35 100	34 600	47 300	
Median		32 400	34 500	33 900	31 000	45 500	
5.prosentil		25 700	26 500	26 200		30 000	
95.prosentil		45 400	49 000	47 900		71 400	
Uregelmessige tillegg per måned (heltidsekivalent)		900	600	700	800	500	
Bonus og provisjoner per måned (heltidsekivalent)		0	0	0	0	1 800	
Overtidsgodtgjørelse per måned (heltidsekivalent)		500	800	700	800	900	
Lønn fra ligningsregisteret (årslønn/12) (heltidsekivalent)		41 000	40 000	40 300	38 800	55 100	

²⁰⁹Ikke fulltelling, representativt utvalg av ansatte

Yrkesgrupper og landsdel

Sammenlikning av lønn i kommunale, statlige og Privat forhandlingsområder. Sivilingeniører, Sørlandet. 2005.						
		Forhandlingsområde				
		Kommu- -nale	Statlig e	Samlet stat + kommune	Helse- foretak	Privat ²¹⁰
	Antall ansatte	61	93	154		398
	Antall heltidsansatte	51	87	138		390
Heltids- ansatte	Lønn ialt (sum avtalt lønn, uregelmessige tillegg, bonus og provisjoner)	35 900	35 400	35 600		47 200
	Median (=50. prosentil)	35 600	35 100	35 100		44 400
	5.prosentil			26 500		30 500
	95.prosentil			48 200		74 900
	Avtalt månedslønn	35 200	34 900	35 000		44 400
	Median	34 800	34 500	34 500		42 500
	5.prosentil			26 500		30 000
	95.prosentil			45 800		64 200
	Uregelmessige tillegg per måned	700	500	600		500
	Bonus og provisjoner per måned	0	0	0		2 300
	Overtidsgodtgjørelse per måned	100	300	200		1 900
	Lønn fra ligningsregisteret (årslønn/12)	36 400	37 500	37 100		51 500
	Alle ansatte	Lønn ialt per måned (heltidsekivalent)	35 600	35 100	35 300	
Median		35 600	34 500	35 100		44 300
5.prosentil				26 500		30 300
95.prosentil				48 200		74 900
Avtalt lønn per måned (heltidsekivalent)		34 700	34 600	34 700		44 200
Median		34 700	33 900	34 300		42 500
5.prosentil				26 500		29 200
95.prosentil				45 700		64 200
Uregelmessige tillegg per måned (heltidsekivalent)		900	500	600		500
Bonus og provisjoner per måned (heltidsekivalent)		0	0	0		2 300
Overtidsgodtgjørelse per måned (heltidsekivalent)		100	300	200		1 800
Lønn fra ligningsregisteret (årslønn/12) (heltidsekivalent)		36 400	37 500	37 000		51 400

²¹⁰Ikke fulltelling, representativt utvalg av ansatte

Yrkesgrupper og landsdel

Sammenlikning av lønn i kommunale, statlige og Privat forhandlingsområder. Sivilingeniører, Vestlandet. 2005.						
		Forhandlingsområde				
		Kommu- -nale	Statlig e	Samlet stat + kommune	Helse- foretak	Privat ²¹¹
	Antall ansatte	309	362	671	29	3 834
	Antall heltidsansatte	248	327	575	18	3 737
Heltids- ansatte	Lønn ialt (sum avtalt lønn, uregelmessige tillegg, bonus og provisjoner)	36 000	36 800	36 400	43 100	51 700
	Median (=50. prosentil)	34 600	35 100	35 100	36 200	48 800
	5.prosentil	26 700	25 600	26 200		30 400
	95.prosentil	50 800	52 100	51 000		82 700
	Avtalt månedslønn	34 900	36 000	35 500	42 400	48 000
	Median	33 300	35 100	34 500	36 200	46 100
	5.prosentil	26 200	25 600	25 800		29 600
	95.prosentil	48 400	47 800	48 400		71 900
	Uregelmessige tillegg per måned	1 100	800	900	700	1 200
	Bonus og provisjoner per måned	0	0	0	0	2 500
	Overtidsgodtgjørelse per måned	1 100	1 000	1 000	900	1 200
	Lønn fra ligningsregisteret (årslønn/12)	38 300	40 100	39 300	46 300	59 300
	Alle ansatte	Lønn ialt per måned (heltidsekivalent)	35 100	36 600	35 900	38 000
Median		33 800	35 100	34 500	33 000	48 900
5.prosentil		26 000	25 600	25 900		30 400
95.prosentil		49 800	50 900	50 400		82 700
Avtalt lønn per måned (heltidsekivalent)		34 000	35 900	35 000	36 800	48 000
Median		32 800	35 100	34 300	31 800	46 300
5.prosentil		25 300	25 600	25 600		29 700
95.prosentil		47 400	47 800	47 800		71 700
Uregelmessige tillegg per måned (heltidsekivalent)		1 100	800	900	1 200	1 200
Bonus og provisjoner per måned (heltidsekivalent)		0	0	0	0	2 500
Overtidsgodtgjørelse per måned (heltidsekivalent)		900	900	900	800	1 200
Lønn fra ligningsregisteret (årslønn/12) (heltidsekivalent)		40 300	45 500	43 100	44 200	59 500

²¹¹Ikke fulltelling, representativt utvalg av ansatte

Yrkesgrupper og landsdel

Sammenlikning av lønn i kommunale, statlige og Privat forhandlingsområder. Sivilingeniører, Trøndelag, 2005.							
		Forhandlingsområde					
		Kommu- -nale	Statlig e	Samlet stat + kommune	Helse- foretak	Privat ²¹²	
	Antall ansatte	222	712	934	45	1 625	
	Antall heltidsansatte	186	655	841	42	1 561	
Heltids- ansatte	Lønn ialt (sum avtalt lønn, uregelmessige tillegg, bonus og provisjoner)	35 600	31 000	32 000	39 900	46 300	
	Median (=50. prosentil)	34 700	29 000	31 000	38 200	44 600	
	5.prosentil	26 300	25 100	25 100		29 200	
	95.prosentil	48 600	43 300	44 800		68 500	
	Avtalt månedslønn	35 000	30 700	31 600	39 800	44 700	
	Median	34 000	28 900	31 000	37 800	43 800	
	5.prosentil	26 100	25 100	25 100		28 700	
	95.prosentil	47 400	41 500	43 300		63 100	
	Uregelmessige tillegg per måned	600	300	400	100	300	
	Bonus og provisjoner per måned	0	0	0	0	1 200	
	Overtidsgodtgjørelse per måned	900	300	500	300	800	
	Lønn fra ligningsregisteret (årslønn/12)	37 900	33 000	34 100	43 200	52 400	
	Alle ansatte	Lønn ialt per måned (heltidsekivalent)	35 400	31 000	32 000	40 100	46 100
		Median	34 200	29 400	31 000	38 500	44 400
5.prosentil		25 800	25 100	25 100		28 400	
95.prosentil		47 400	43 300	44 600		68 500	
Avtalt lønn per måned (heltidsekivalent)		34 300	30 700	31 500	39 700	44 400	
Median		33 300	28 900	30 800	37 800	43 600	
5.prosentil		25 100	25 100	25 100		28 100	
95.prosentil		46 500	41 500	43 300		63 200	
Uregelmessige tillegg per måned (heltidsekivalent)		1 100	300	500	400	400	
Bonus og provisjoner per måned (heltidsekivalent)		0	0	0	0	1 200	
Overtidsgodtgjørelse per måned (heltidsekivalent)		800	300	400	500	700	
Lønn fra ligningsregisteret (årslønn/12) (heltidsekivalent)		39 000	34 600	35 700	44 600	52 200	

²¹²Ikke fulltelling, representativt utvalg av ansatte

Yrkesgrupper og landsdel

Sammenlikning av lønn i kommunale, statlige og Privat forhandlingsområder. Sivilingeniører, Nord- Norge. 2005.						
		Forhandlingsområde				
		Kommu- -nale	Statlig e	Samlet stat + kommune	Helse- foretak	Privat ²¹³
	Antall ansatte	117	247	364	38	298
	Antall heltidsansatte	104	232	336	32	293
Heltids- ansatte	Lønn ialt (sum avtalt lønn, uregelmessige tillegg, bonus og provisjoner)	34 000	33 000	33 300	31 700	43 500
	Median (=50. prosentil)	33 200	32 400	32 700	31 100	41 000
	5.prosentil	26 000	25 100	25 200		28 100
	95.prosentil	48 600	46 600	47 000		69 900
	Avtalt månedslønn	33 400	32 600	32 900	30 900	42 000
	Median	32 600	32 100	32 100	30 600	39 500
	5.prosentil	25 100	25 100	25 100		27 600
	95.prosentil	48 600	44 100	45 700		62 600
	Uregelmessige tillegg per måned	600	300	400	800	600
	Bonus og provisjoner per måned	0	0	0	0	900
	Overtidsgodtgjørelse per måned	900	700	800	1 600	900
	Lønn fra ligningsregisteret (årslønn/12)	36 800	35 100	35 700	34 200	50 300
	Alle ansatte	Lønn ialt per måned (heltidsekivalent)	33 600	32 900	33 100	32 500
Median		32 500	32 100	32 300	31 700	41 100
5.prosentil		26 000	25 100	25 600		27 000
95.prosentil		48 600	45 100	45 400		69 900
Avtalt lønn per måned (heltidsekivalent)		32 900	32 500	32 600	31 500	41 900
Median		32 100	32 100	32 100	30 800	39 500
5.prosentil		25 100	25 100	25 100		27 000
95.prosentil		48 600	44 100	44 100		62 600
Uregelmessige tillegg per måned (heltidsekivalent)		700	400	500	1 000	600
Bonus og provisjoner per måned (heltidsekivalent)		0	0	0	0	900
Overtidsgodtgjørelse per måned (heltidsekivalent)		1 200	700	800	1 900	900
Lønn fra ligningsregisteret (årslønn/12) (heltidsekivalent)		47 300	36 900	40 200	35 700	50 100

²¹³Ikke fulltelling, representativt utvalg av ansatte

Yrkesgrupper og landsdel

Sammenlikning av lønn i kommunale, statlige og Privat forhandlingsområder. Bedriftsøkonomer, Østlandet. 2005.						
		Forhandlingsområde				
		Kommu- -nale	Statlig e	Samlet stat + kommune	Helse- foretak	Privat ²¹⁴
	Antall ansatte	348	414	762	96	3 417
	Antall heltidsansatte	235	355	590	64	3 007
Heltids- ansatte	Lønn ialt (sum avtalt lønn, uregelmessige tillegg, bonus og provisjoner)	29 700	29 900	29 800	29 000	41 100
	Median (=50. prosentil)	28 300	28 400	28 400	26 600	36 900
	5.prosentil	22 600	23 200	22 900		23 600
	95.prosentil	40 900	42 300	42 300		71 700
	Avtalt månedslønn	29 400	29 500	29 400	28 200	38 400
	Median	28 000	27 900	27 900	25 700	35 400
	5.prosentil	22 300	22 900	22 700		22 700
	95.prosentil	40 100	42 300	41 500		63 000
	Uregelmessige tillegg per måned	300	400	300	900	300
	Bonus og provisjoner per måned	0	0	0	0	2 400
	Overtidsgodtgjørelse per måned	700	900	800	700	700
	Lønn fra ligningsregisteret (årslønn/12)	30 800	32 000	31 500	30 700	45 100
	Alle ansatte	Lønn ialt per måned (heltidsekivalent)	28 000	29 400	28 700	28 600
Median		26 700	27 900	27 400	26 700	36 000
5.prosentil		21 000	22 900	21 600		22 100
95.prosentil		39 200	41 600	40 700		70 600
Avtalt lønn per måned (heltidsekivalent)		27 400	29 000	28 300	27 300	37 500
Median		26 100	27 400	26 900	25 600	34 800
5.prosentil		20 200	22 900	21 300		21 300
95.prosentil		39 200	41 500	40 100		62 400
Uregelmessige tillegg per måned (heltidsekivalent)		600	400	500	1 300	400
Bonus og provisjoner per måned (heltidsekivalent)		0	0	0	0	2 200
Overtidsgodtgjørelse per måned (heltidsekivalent)		600	800	700	2 200	700
Lønn fra ligningsregisteret (årslønn/12) (heltidsekivalent)		37 100	33 500	35 200	33 300	45 300

²¹⁴Ikke fulltelling, representativt utvalg av ansatte

Yrkesgrupper og landsdel

Sammenlikning av lønn i kommunale, statlige og Privat forhandlingsområder. Bedriftsøkonomer, Sørlandet. 2005.						
		Forhandlingsområde				
		Kommu- -nale	Statlig e	Samlet stat + kommune	Helse- foretak	Privat ²¹⁵
	Antall ansatte		26	49		89
	Antall heltidsansatte		21	30		68
Heltids- ansatte	Lønn ialt (sum avtalt lønn, uregelmessige tillegg, bonus og provisjoner)		28 700	29 600		35 900
	Median (=50. prosentil)		27 400	28 400		31 000
	5.prosentil					
	95.prosentil					
	Avtalt månedslønn		27 900	28 700		33 800
	Median		26 500	27 500		29 500
	5.prosentil					
	95.prosentil					
	Uregelmessige tillegg per måned		800	900		200
	Bonus og provisjoner per måned		0	0		1 800
	Overtidsgodtgjørelse per måned		200	500		500
	Lønn fra ligningsregisteret (årslønn/12)		30 300	31 300		39 700
	Alle ansatte	Lønn ialt per måned (heltidsekivalent)		27 600	27 500	
Median			26 200	26 000		30 000
5.prosentil						
95.prosentil						
Avtalt lønn per måned (heltidsekivalent)			26 900	26 500		32 600
Median			25 800	25 600		29 200
5.prosentil						
95.prosentil						
Uregelmessige tillegg per måned (heltidsekivalent)			700	1 000		300
Bonus og provisjoner per måned (heltidsekivalent)			0	0		1 500
Overtidsgodtgjørelse per måned (heltidsekivalent)			200	400		500
Lønn fra ligningsregisteret (årslønn/12) (heltidsekivalent)			28 700	38 800		41 500

²¹⁵Ikke fulltelling, representativt utvalg av ansatte

Yrkesgrupper og landsdel

Sammenlikning av lønn i kommunale, statlige og Privat forhandlingsområder. Bedriftsøkonomer, Vestlandet. 2005.						
		Forhandlingsområde				
		Kommu- -nale	Statlig e	Samlet stat + kommune	Helse- foretak	Privat ²¹⁶
	Antall ansatte	143	111	254	28	899
	Antall heltidsansatte	94	90	184	21	750
Heltids- ansatte	Lønn ialt (sum avtalt lønn, uregelmessige tillegg, bonus og provisjoner)	27 600	26 600	27 100	29 600	37 900
	Median (=50. prosentil)	26 200	25 600	26 000	23 400	33 700
	5.prosentil			21 900		21 700
	95.prosentil			35 400		67 100
	Avtalt månedslønn	27 300	26 200	26 800	29 300	35 100
	Median	26 000	25 600	25 900	23 400	32 500
	5.prosentil			21 900		21 600
	95.prosentil			35 100		55 600
	Uregelmessige tillegg per måned	300	300	300	200	700
	Bonus og provisjoner per måned	0	0	0	0	2 100
	Overtidsgodtgjørelse per måned	400	500	500	1 000	900
	Lønn fra ligningsregisteret (årslønn/12)	28 500	28 700	28 600	30 900	41 700
	Alle ansatte	Lønn ialt per måned (heltidsekivalent)	26 400	26 200	26 400	28 800
Median		25 400	25 600	25 600	23 900	32 300
5.prosentil		20 200	22 300	21 400		20 700
95.prosentil		35 400	33 900	35 100		63 600
Avtalt lønn per måned (heltidsekivalent)		25 700	25 900	25 800	28 400	33 700
Median		24 600	25 600	25 400	23 400	30 900
5.prosentil		20 000	22 300	20 200		20 300
95.prosentil		34 000	33 900	34 000		54 300
Uregelmessige tillegg per måned (heltidsekivalent)		700	300	500	500	700
Bonus og provisjoner per måned (heltidsekivalent)		0	0	0	0	1 900
Overtidsgodtgjørelse per måned (heltidsekivalent)		300	400	400	800	900
Lønn fra ligningsregisteret (årslønn/12) (heltidsekivalent)		54 400	28 200	42 900	29 300	43 000

²¹⁶Ikke fulltelling, representativt utvalg av ansatte

Yrkesgrupper og landsdel

Sammenlikning av lønn i kommunale, statlige og Privat forhandlingsområder. Bedriftsøkonomer, Trøndelag. 2005.						
		Forhandlingsområde				
		Kommu- -nale	Statlig e	Samlet stat + kommune	Helse- foretak	Privat ²¹⁷
	Antall ansatte	54	53	107		286
	Antall heltidsansatte	41	45	86		249
Heltids- ansatte	Lønn ialt (sum avtalt lønn, uregelmessige tillegg, bonus og provisjoner)	30 300	27 900	29 100		34 500
	Median (=50. prosentil)	27 800	27 400	27 600		30 400
	5.prosentil					22 900
	95.prosentil					60 100
	Avtalt månedslønn	29 900	27 700	28 700		33 000
	Median	27 300	27 400	27 300		30 000
	5.prosentil					21 800
	95.prosentil					53 900
	Uregelmessige tillegg per måned	500	200	300		200
	Bonus og provisjoner per måned	0	0	0		1 200
	Overtidsgodtgjørelse per måned	300	1 500	900		800
	Lønn fra ligningsregisteret (årslønn/12)	30 700	29 700	30 200		38 200
	Alle ansatte	Lønn ialt per måned (heltidsekivalent)	29 800	27 400	28 600	
Median		27 500	27 300	27 300		30 000
5.prosentil				21 600		22 000
95.prosentil				40 700		61 700
Avtalt lønn per måned (heltidsekivalent)		28 900	27 200	28 000		32 800
Median		27 300	26 900	27 300		29 300
5.prosentil				21 600		20 900
95.prosentil				40 400		54 100
Uregelmessige tillegg per måned (heltidsekivalent)		900	200	600		300
Bonus og provisjoner per måned (heltidsekivalent)		0	0	0		1 100
Overtidsgodtgjørelse per måned (heltidsekivalent)		200	1 200	700		1 000
Lønn fra ligningsregisteret (årslønn/12) (heltidsekivalent)		31 600	29 700	30 700		37 900

²¹⁷Ikke fulltelling, representativt utvalg av ansatte

Yrkesgrupper og landsdel

Sammenlikning av lønn i kommunale, statlige og Privat forhandlingsområder. Bedriftsøkonomer, Nord-Norge. 2005.						
		Forhandlingsområde				
		Kommu- -nale	Statlig e	Samlet stat + kommune	Helse- foretak	Privat ²¹⁸
	Antall ansatte	56	75	131		164
	Antall heltidsansatte	45	68	113		151
Heltids- ansatte	Lønn ialt (sum avtalt lønn, uregelmessige tillegg, bonus og provisjoner)	27 200	27 100	27 100		31 800
	Median (=50. prosentil)	26 400	25 600	26 000		30 400
	5.prosentil			22 200		20 500
	95.prosentil			36 100		51 100
	Avtalt månedslønn	26 900	26 600	26 700		30 400
	Median	26 200	25 600	25 600		28 700
	5.prosentil			21 900		19 800
	95.prosentil			35 100		48 900
	Uregelmessige tillegg per måned	200	500	400		200
	Bonus og provisjoner per måned	0	0	0		1 200
	Overtidsgodtgjørelse per måned	500	700	600		700
	Lønn fra ligningsregisteret (årslønn/12)	28 100	28 600	28 400		35 200
	Alle ansatte	Lønn ialt per måned (heltidsekivalent)	26 900	26 800	26 800	
Median		26 100	25 600	25 600		30 200
5.prosentil				21 900		19 700
95.prosentil				36 100		50 800
Avtalt lønn per måned (heltidsekivalent)		26 500	26 300	26 400		29 900
Median		25 800	25 600	25 600		28 100
5.prosentil				21 600		19 500
95.prosentil				34 400		48 600
Uregelmessige tillegg per måned (heltidsekivalent)		300	400	400		300
Bonus og provisjoner per måned (heltidsekivalent)		0	0	0		1 200
Overtidsgodtgjørelse per måned (heltidsekivalent)		400	600	600		1 100
Lønn fra ligningsregisteret (årslønn/12) (heltidsekivalent)		29 700	28 600	29 100		38 000

²¹⁸Ikke fulltelling, representativt utvalg av ansatte

Yrkesgrupper og landsdel

Sammenlikning av lønn i kommunale, statlige og Privat forhandlingsområder. Samfunns- og siviløkonomer, Østlandet. 2005.						
		Forhandlingsområde				
		Kommu- -nale	Statlige	Samlet stat + kommun e	Helse- foretak	Privat ²¹⁹
	Antall ansatte	355	1 433	1 788	98	5 135
	Antall heltidsansatte	292	1 293	1 585	87	4 937
Heltids- ansatte	Lønn ialt (sum avtalt lønn, uregelmessige tillegg, bonus og provisjoner)	36 100	36 100	36 100	41 000	54 300
	Median (=50. prosentil)	34 400	33 200	33 200	36 200	46 600
	5.prosentil	25 500	25 100	25 100		27 500
	95.prosentil	51 500	59 000	57 300		109 500
	Avtalt månedslønn	35 300	35 600	35 500	40 600	49 000
	Median	34 000	33 200	33 200	35 700	44 300
	5.prosentil	25 000	25 100	25 100		26 900
	95.prosentil	49 600	57 300	54 000		86 300
	Uregelmessige tillegg per måned	800	600	600	400	300
	Bonus og provisjoner per måned	0	0	0	0	5 000
	Overtidsgodtgjørelse per måned	1 400	1 300	1 300	600	500
	Lønn fra ligningsregisteret (årslønn/12)	38 400	38 900	38 900	43 700	61 800
	Alle ansatte	Lønn ialt per måned (heltidsekvivalent)	35 000	35 800	35 600	40 200
Median		33 300	32 700	33 200	36 300	46 300
5.prosentil		25 100	25 100	25 100		26 700
95.prosentil		49 200	58 800	55 700		107 500
Avtalt lønn per måned (heltidsekvivalent)		34 200	35 200	35 000	39 800	48 700
Median		33 200	32 700	32 700	36 200	44 200
5.prosentil		24 600	25 100	25 100		26 200
95.prosentil		48 300	55 700	54 000		86 100
Uregelmessige tillegg per måned (heltidsekvivalent)		800	600	600	400	300
Bonus og provisjoner per måned (heltidsekvivalent)		0	0	0	0	4 900
Overtidsgodtgjørelse per måned (heltidsekvivalent)		1 200	1 200	1 200	500	500
Lønn fra ligningsregisteret (årslønn/12) (heltidsekvivalent)		42 100	39 000	39 600	43 100	62 600

²¹⁹Ikke fulltelling, representativt utvalg av ansatte

Yrkesgrupper og landsdel

Sammenlikning av lønn i kommunale, statlige og Privat forhandlingsområder. Samfunns- og siviløkonomer, Sørlandet. 2005.						
		Forhandlingsområde				
		Kommu- -nale	Statlig e	Samlet stat + kommune	Helse- foretak	Privat ²²⁰
	Antall ansatte	75	66	141	11	182
	Antall heltidsansatte	64	55	119	10	162
Heltids- ansatte	Lønn ialt (sum avtalt lønn, uregelmessige tillegg, bonus og provisjoner)	36 200	32 100	34 300	37 500	43 000
	Median (=50. prosentil)	34 800	29 700	33 300	32 800	36 700
	5.prosentil			24 000		23 400
	95.prosentil			54 800		76 800
	Avtalt månedslønn	35 700	31 700	33 900	37 200	40 200
	Median	34 500	29 400	33 100	32 500	35 800
	5.prosentil			23 600		23 100
	95.prosentil			52 300		72 800
	Uregelmessige tillegg per måned	500	400	400	300	200
	Bonus og provisjoner per måned	0	0	0	0	2 600
	Overtidsgodtgjørelse per måned	0	300	100	1 400	600
	Lønn fra ligningsregisteret (årslønn/12)	37 300	34 800	36 100	38 700	49 400
	Alle ansatte	Lønn ialt per måned (heltidsekivalent)	35 400	31 500	33 600	35 100
Median		34 300	28 400	32 100	31 000	36 500
5.prosentil				24 300		22 500
95.prosentil				47 000		76 800
Avtalt lønn per måned (heltidsekivalent)		35 000	31 000	33 100	34 900	39 600
Median		34 000	28 400	32 100	30 000	35 100
5.prosentil				24 000		21 600
95.prosentil				46 300		72 700
Uregelmessige tillegg per måned (heltidsekivalent)		500	400	500	200	200
Bonus og provisjoner per måned (heltidsekivalent)		0	0	0	0	2 800
Overtidsgodtgjørelse per måned (heltidsekivalent)		0	200	100	1 300	700
Lønn fra ligningsregisteret (årslønn/12) (heltidsekivalent)		37 400	34 300	36 000	36 900	51 000

²²⁰Ikke fulltelling, representativt utvalg av ansatte

Yrkesgrupper og landsdel

Sammenlikning av lønn i kommunale, statlige og Privat forhandlingsområder. Samfunns- og siviløkonomer, Vestlandet. 2005.						
		Forhandlingsområde				
		Kommu- -nale	Statlig e	Samlet stat + kommune	Helse- foretak	Privat ²²¹
	Antall ansatte	227	258	485	42	1 537
	Antall heltidsansatte	194	232	426	38	1 475
Heltids- ansatte	Lønn ialt (sum avtalt lønn, uregelmessige tillegg, bonus og provisjoner)	35 100	33 100	34 000	36 500	52 000
	Median (=50. prosentil)	33 300	32 100	32 700	33 600	45 900
	5.prosentil	26 200	24 300	25 000		25 700
	95.prosentil	49 600	47 800	47 900		97 600
	Avtalt månedslønn	34 600	32 800	33 600	36 100	47 300
	Median	33 200	32 100	32 500	33 600	43 100
	5.prosentil	25 500	24 300	24 700		25 000
	95.prosentil	47 900	46 600	47 700		81 700
	Uregelmessige tillegg per måned	500	300	400	300	500
	Bonus og provisjoner per måned	0	0	0	0	4 200
	Overtidsgodtgjørelse per måned	500	500	500	600	700
	Lønn fra ligningsregisteret (årslønn/12)	36 400	35 900	36 100	38 500	60 100
	Alle ansatte	Lønn ialt per måned (heltidsekivalent)	34 300	32 900	33 600	36 900
Median		32 800	32 100	32 400	33 800	45 700
5.prosentil		25 300	24 300	24 700		25 300
95.prosentil		47 900	47 800	47 800		97 600
Avtalt lønn per måned (heltidsekivalent)		33 700	32 600	33 100	36 400	47 000
Median		32 800	31 800	32 100	33 800	43 100
5.prosentil		24 600	24 300	24 300		24 700
95.prosentil		47 500	46 600	47 300		81 700
Uregelmessige tillegg per måned (heltidsekivalent)		600	300	400	500	500
Bonus og provisjoner per måned (heltidsekivalent)		0	0	0	0	4 100
Overtidsgodtgjørelse per måned (heltidsekivalent)		500	400	500	500	700
Lønn fra ligningsregisteret (årslønn/12) (heltidsekivalent)		37 200	36 500	36 800	39 900	61 200

²²¹Ikke fulltelling, representativt utvalg av ansatte

Yrkesgrupper og landsdel

Sammenlikning av lønn i kommunale, statlige og Privat forhandlingsområder. Samfunns- og siviløkonomer, Trøndelag. 2005.							
		Forhandlingsområde					
		Kommu- -nale	Statlig e	Samlet stat + kommune	Helse- foretak	Privat ²²²	
	Antall ansatte	48	67	115	17	287	
	Antall heltidsansatte	37	55	92	15	278	
Heltids- ansatte	Lønn ialt (sum avtalt lønn, uregelmessige tillegg, bonus og provisjoner)	37 200	33 100	34 800	36 300	46 400	
	Median (=50. prosentil)	36 200	33 200	34 500	33 300	40 200	
	5.prosentil			24 700		26 100	
	95.prosentil			48 700		88 900	
	Avtalt månedslønn	36 500	32 900	34 400	36 300	43 900	
	Median	36 200	33 200	34 000	33 300	38 900	
	5.prosentil					25 700	
	95.prosentil					79 900	
	Uregelmessige tillegg per måned	700	200	400	0	100	
	Bonus og provisjoner per måned	0	0	0	0	2 300	
	Overtidsgodtgjørelse per måned	400	100	200	900	300	
	Lønn fra ligningsregisteret (årslønn/12)	37 400	35 900	36 500	38 200	52 000	
	Alle ansatte	Lønn ialt per måned (heltidsekivalent)	36 200	32 600	34 100	35 600	46 200
		Median	35 600	32 700	33 500	33 300	40 200
5.prosentil						26 200	
95.prosentil						85 800	
Avtalt lønn per måned (heltidsekivalent)		35 700	32 500	33 800	35 600	43 800	
Median		35 600	32 700	33 200	33 300	38 900	
5.prosentil				24 900		25 300	
95.prosentil				46 500		79 200	
Uregelmessige tillegg per måned (heltidsekivalent)		500	200	300	0	100	
Bonus og provisjoner per måned (heltidsekivalent)		0	0	0	0	2 300	
Overtidsgodtgjørelse per måned (heltidsekivalent)		300	100	200	800	300	
Lønn fra ligningsregisteret (årslønn/12) (heltidsekivalent)		37 100	35 100	36 000	39 600	52 000	

²²²Ikke fulltelling, representativt utvalg av ansatte

Yrkesgrupper og landsdel

Sammenlikning av lønn i kommunale, statlige og Privat forhandlingsområder. Samfunns- og siviløkonomer, Nord-Norge. 2005.						
		Forhandlingsområde				
		Kommu- -nale	Statlig e	Samlet stat + kommune	Helse- foretak	Privat ²²³
	Antall ansatte	103	126	229	32	279
	Antall heltidsansatte	94	117	211	31	267
Heltids- ansatte	Lønn ialt (sum avtalt lønn, uregelmessige tillegg, bonus og provisjoner)	34 300	33 100	33 700	34 200	38 200
	Median (=50. prosentil)	32 800	31 000	32 000	32 600	34 700
	5.prosentil		24 700	25 000		23 000
	95.prosentil		51 000	48 100		65 200
	Avtalt månedslønn	34 200	32 500	33 300	33 900	36 600
	Median	32 700	30 400	31 700	32 600	33 300
	5.prosentil		24 700	24 700		23 000
	95.prosentil		46 600	46 600		57 200
	Uregelmessige tillegg per måned	100	600	400	300	100
	Bonus og provisjoner per måned	0	0	0	0	1 500
	Overtidsgodtgjørelse per måned	700	400	500	2 000	700
	Lønn fra ligningsregisteret (årslønn/12)	36 100	36 000	36 000	38 200	45 600
	Alle ansatte	Lønn ialt per måned (heltidsekivalent)	33 800	33 000	33 400	34 600
Median		32 100	30 700	31 600	33 000	34 300
5.prosentil		25 000	24 700	24 900		22 600
95.prosentil		45 800	48 200	47 800		66 600
Avtalt lønn per måned (heltidsekivalent)		33 600	32 400	33 000	34 300	36 300
Median		32 000	30 400	31 500	33 000	33 300
5.prosentil		25 000	24 700	24 700		22 600
95.prosentil		45 800	46 600	46 300		57 200
Uregelmessige tillegg per måned (heltidsekivalent)		200	600	400	300	200
Bonus og provisjoner per måned (heltidsekivalent)		0	0	0	0	1 400
Overtidsgodtgjørelse per måned (heltidsekivalent)		700	400	500	2 000	700
Lønn fra ligningsregisteret (årslønn/12) (heltidsekivalent)		39 300	40 100	39 800	38 200	45 300

²²³Ikke fulltelling, representativt utvalg av ansatte

Yrkesgrupper og landsdel

Sammenlikning av lønn i kommunale, statlige og Privat forhandlingsområder. Jurister, Østlandet. 2005.						
		Forhandlingsområde				
		Kommu- -nale	Statlig e	Samlet stat + kommune	Helse- foretak	Privat ²²⁴
	Antall ansatte	540	4 109	4 649	49	2 173
	Antall heltidsansatte	424	3 581	4 005	41	2 045
Heltids- ansatte	Lønn ialt (sum avtalt lønn, uregelmessige tillegg, bonus og provisjoner)	34 400	36 800	36 500	38 500	51 600
	Median (=50. prosentil)	33 300	33 200	33 200	37 500	46 400
	5.prosentil	25 100	25 600	25 300		28 000
	95.prosentil	48 300	61 000	61 000		95 800
	Avtalt månedslønn	34 000	35 900	35 700	37 800	48 600
	Median	33 200	32 700	32 700	36 700	45 000
	5.prosentil	25 000	25 100	25 100		27 100
	95.prosentil	46 800	59 800	59 000		84 100
	Uregelmessige tillegg per måned	500	800	800	700	200
	Bonus og provisjoner per måned	0	0	0	0	2 800
	Overtidsgodtgjørelse per måned	600	600	600	400	200
	Lønn fra ligningsregisteret (årslønn/12)	36 100	38 800	38 500	38 500	57 000
	Alle ansatte	Lønn ialt per måned (heltidsekivalent)	34 200	36 100	35 800	37 300
Median		33 200	32 700	32 700	34 600	46 600
5.prosentil		25 000	25 600	25 100		28 000
95.prosentil		47 400	61 000	59 800		95 100
Avtalt lønn per måned (heltidsekivalent)		33 400	35 300	35 100	36 600	48 700
Median		32 900	32 100	32 100	34 300	44 800
5.prosentil		24 600	25 100	25 100		27 100
95.prosentil		45 500	59 000	55 700		84 700
Uregelmessige tillegg per måned (heltidsekivalent)		800	800	800	800	200
Bonus og provisjoner per måned (heltidsekivalent)		0	0	0	0	2 700
Overtidsgodtgjørelse per måned (heltidsekivalent)		500	600	500	400	200
Lønn fra ligningsregisteret (årslønn/12) (heltidsekivalent)		38 100	38 400	38 400	39 200	57 900

²²⁴Ikke fulltelling, representativt utvalg av ansatte

Yrkesgrupper og landsdel

Sammenlikning av lønn i kommunale, statlige og Privat forhandlingsområder. Jurister, Sørlandet. 2005.						
		Forhandlingsområde				
		Kommu- -nale	Statlig e	Samlet stat + kommune	Helse- foretak	Privat ²²⁵
	Antall ansatte	46	197	243		41
	Antall heltidsansatte	34	176	210		39
Heltids- ansatte	Lønn ialt (sum avtalt lønn, uregelmessige tillegg, bonus og provisjoner)	38 200	35 800	36 200		46 100
	Median (=50. prosentil)	37 100	31 700	33 200		45 300
	5.prosentil		25 600	26 000		
	95.prosentil		59 800	55 600		
	Avtalt månedslønn	37 800	35 100	35 600		43 500
	Median	36 800	31 000	31 500		42 000
	5.prosentil		25 600	26 000		
	95.prosentil		59 800	55 600		
	Uregelmessige tillegg per måned	400	700	600		400
	Bonus og provisjoner per måned	0	0	0		2 100
	Overtidsgodtgjørelse per måned	300	300	300		600
	Lønn fra ligningsregisteret (årslønn/12)	38 800	38 300	38 300		48 600
	Alle ansatte	Lønn ialt per måned (heltidsekivalent)	37 200	35 100	35 500	
Median		36 300	31 000	32 500		45 200
5.prosentil			25 600	25 600		
95.prosentil			59 800	55 600		
Avtalt lønn per måned (heltidsekivalent)		36 600	34 500	34 900		43 300
Median		35 700	30 400	31 000		42 000
5.prosentil			25 600	25 600		
95.prosentil			59 800	55 600		
Uregelmessige tillegg per måned (heltidsekivalent)		500	600	600		400
Bonus og provisjoner per måned (heltidsekivalent)		0	0	0		2 300
Overtidsgodtgjørelse per måned (heltidsekivalent)		200	300	300		600
Lønn fra ligningsregisteret (årslønn/12) (heltidsekivalent)		42 700	37 600	38 600		48 300

²²⁵Ikke fulltelling, representativt utvalg av ansatte

Yrkesgrupper og landsdel

Sammenlikning av lønn i kommunale, statlige og Privat forhandlingsområder. Jurister, Vestlandet. 2005.						
		Forhandlingsområde				
		Kommu- -nale	Statlig e	Samlet stat + kommune	Helse- foretak	Privat ²²⁶
	Antall ansatte	189	997	1 186	14	447
	Antall heltidsansatte	160	875	1 035	13	423
Heltids- ansatte	Lønn ialt (sum avtalt lønn, uregelmessige tillegg, bonus og provisjoner)	33 900	35 200	35 000	37 400	49 900
	Median (=50. prosentil)	33 600	31 100	31 500	39 300	44 900
	5.prosentil	24 500	24 300	24 300		26 800
	95.prosentil	46 400	61 000	60 800		88 300
	Avtalt månedslønn	33 700	34 500	34 300	36 400	47 000
	Median	33 100	30 400	30 400	39 300	42 400
	5.prosentil	24 500	24 300	24 300		25 000
	95.prosentil	45 900	61 000	59 800		76 900
	Uregelmessige tillegg per måned	300	800	700	1 000	400
	Bonus og provisjoner per måned	0	0	0	0	2 500
	Overtidsgodtgjørelse per måned	200	400	400	100	300
	Lønn fra ligningsregisteret (årslønn/12)	34 600	36 800	36 500	37 800	56 700
	Alle ansatte	Lønn ialt per måned (heltidsekivalent)	33 300	34 500	34 300	37 200
Median		32 500	30 400	31 000	35 800	45 500
5.prosentil		24 200	24 300	24 300		26 700
95.prosentil		46 200	61 000	59 800		88 900
Avtalt lønn per måned (heltidsekivalent)		33 000	33 800	33 600	35 800	46 900
Median		31 800	29 900	30 000	35 200	42 400
5.prosentil		24 200	24 300	24 300		25 500
95.prosentil		45 800	59 800	59 600		77 300
Uregelmessige tillegg per måned (heltidsekivalent)		400	700	700	1 400	400
Bonus og provisjoner per måned (heltidsekivalent)		0	0	0	0	2 400
Overtidsgodtgjørelse per måned (heltidsekivalent)		300	300	300	100	300
Lønn fra ligningsregisteret (årslønn/12) (heltidsekivalent)		35 000	36 500	36 300	49 600	57 700

²²⁶Ikke fulltelling, representativt utvalg av ansatte

Yrkesgrupper og landsdel

Sammenlikning av lønn i kommunale, statlige og Privat forhandlingsområder. Jurister, Trøndelag. 2005.						
		Forhandlingsområde				
		Kommu- -nale	Statlig e	Samlet stat + kommune	Helse- foretak	Privat ²²⁷
	Antall ansatte	50	264	314		101
	Antall heltidsansatte	45	235	280		98
Heltids- ansatte	Lønn ialt (sum avtalt lønn, uregelmessige tillegg, bonus og provisjoner)	35 500	38 500	38 000		45 000
	Median (=50. prosentil)	34 900	33 900	33 900		40 300
	5.prosentil		25 600	25 800		
	95.prosentil		61 000	61 000		
	Avtalt månedslønn	35 100	37 600	37 200		41 500
	Median	34 300	32 100	32 700		39 600
	5.prosentil		25 600	25 800		
	95.prosentil		61 000	61 000		
	Uregelmessige tillegg per måned	400	1 000	900		100
	Bonus og provisjoner per måned	0	0	0		3 400
	Overtidsgodtgjørelse per måned	100	200	200		100
	Lønn fra ligningsregisteret (årslønn/12)	35 900	39 400	38 900		50 000
	Alle ansatte	Lønn ialt per måned (heltidsekivalent)	35 000	37 500	37 100	
Median		34 100	32 700	33 200		40 600
5.prosentil			25 600	25 600		27 100
95.prosentil			61 000	61 000		78 300
Avtalt lønn per måned (heltidsekivalent)		34 600	36 600	36 300		41 800
Median		34 000	31 000	31 900		40 000
5.prosentil			25 600	25 600		27 100
95.prosentil			61 000	61 000		62 500
Uregelmessige tillegg per måned (heltidsekivalent)		400	900	800		100
Bonus og provisjoner per måned (heltidsekivalent)		0	0	0		3 300
Overtidsgodtgjørelse per måned (heltidsekivalent)		100	200	200		100
Lønn fra ligningsregisteret (årslønn/12) (heltidsekivalent)		36 500	38 500	38 200		51 600

²²⁷Ikke fulltelling, representativt utvalg av ansatte

Yrkesgrupper og landsdel

Sammenlikning av lønn i kommunale, statlige og Privat forhandlingsområder. Jurister, Nord- Norge. 2005.						
		Forhandlingsområde				
		Kommu- -nale	Statlig e	Samlet stat + kommune	Helse- foretak	Privat ²²⁸
	Antall ansatte	60	430	490	10	47
	Antall heltidsansatte	49	402	451	9	44
Heltids- ansatte	Lønn ialt (sum avtalt lønn, uregelmessige tillegg, bonus og provisjoner)	33 100	35 100	34 900	35 600	47 100
	Median (=50. prosentil)	31 700	31 500	31 500	35 800	42 000
	5.prosentil		25 600	25 600		
	95.prosentil		59 800	59 800		
	Avtalt månedslønn	33 100	34 200	34 100	35 200	45 800
	Median	31 700	31 000	31 000	35 800	41 100
	5.prosentil		25 600	25 600		
	95.prosentil		59 800	59 800		
	Uregelmessige tillegg per måned	0	900	800	400	200
	Bonus og provisjoner per måned	0	0	0	0	1 100
	Overtidsgodtgjørelse per måned	800	500	600	400	400
	Lønn fra ligningsregisteret (årslønn/12)	35 200	36 600	36 500	35 100	55 200
	Alle ansatte	Lønn ialt per måned (heltidsekivalent)	33 200	35 000	34 800	35 300
Median		32 100	31 000	31 500	33 800	42 400
5.prosentil			25 600	25 600		
95.prosentil			59 800	59 800		
Avtalt lønn per måned (heltidsekivalent)		33 200	34 200	34 000	35 000	46 000
Median		32 100	31 000	31 000	33 400	40 700
5.prosentil			25 600	25 600		
95.prosentil			59 800	59 800		
Uregelmessige tillegg per måned (heltidsekivalent)		0	800	700	300	200
Bonus og provisjoner per måned (heltidsekivalent)		0	0	0	0	1 100
Overtidsgodtgjørelse per måned (heltidsekivalent)		600	500	500	300	400
Lønn fra ligningsregisteret (årslønn/12) (heltidsekivalent)		36 400	36 800	36 800	35 300	66 300

²²⁸Ikke fulltelling, representativt utvalg av ansatte

Yrkesgrupper og landsdel

Sammenlikning av lønn i kommunale, statlige og Privat forhandlingsområder. Leger, Østlandet. 2005.						
		Forhandlingsområde				
		Kommu- -nale	Statlig e	Samlet stat + kommune	Helse- foretak	Privat ²²⁹
	Antall ansatte	653	282	935	2 313	341
	Antall heltidsansatte	134	181	315	2 157	292
Heltids- ansatte	Lønn ialt (sum avtalt lønn, uregelmessige tillegg, bonus og provisjoner)	35 200	39 300	37 600	54 000	54 200
	Median (=50. prosentil)	31 900	37 200	35 000	52 800	52 600
	5.prosentil	25 800	26 900	25 800	34 200	28 100
	95.prosentil	54 700	59 000	56 500	77 900	83 800
	Avtalt månedslønn	33 600	38 400	36 400	40 400	50 800
	Median	28 800	35 100	33 200	39 200	48 900
	5.prosentil	25 800	26 900	25 800	30 100	26 000
	95.prosentil	52 100	57 300	55 700	62 000	81 900
	Uregelmessige tillegg per måned	1 500	900	1 200	13 600	2 300
	Bonus og provisjoner per måned	0	0	0	0	1 100
	Overtidsgodtgjørelse per måned	500	500	500	3 000	1 400
	Lønn fra ligningsregisteret (årslønn/12)	40 500	46 000	43 700	61 400	63 300
	Alle ansatte	Lønn ialt per måned (heltidsekivalent)	39 100	37 800	38 700	52 500
Median		34 800	34 500	34 700	51 000	51 900
5.prosentil		25 800	27 400	25 800	33 200	26 900
95.prosentil		52 800	55 700	54 700	76 600	84 500
Avtalt lønn per måned (heltidsekivalent)		35 000	37 200	35 700	39 600	50 800
Median		34 200	33 200	34 100	38 300	48 800
5.prosentil		25 800	27 400	25 800	29 700	26 000
95.prosentil		48 000	55 700	50 700	60 400	83 300
Uregelmessige tillegg per måned (heltidsekivalent)		4 100	700	3 000	13 000	2 100
Bonus og provisjoner per måned (heltidsekivalent)		0	0	0	0	1 000
Overtidsgodtgjørelse per måned (heltidsekivalent)		200	300	200	2 800	1 300
Lønn fra ligningsregisteret (årslønn/12) (heltidsekivalent)		77 700	73 000	76 300	60 300	66 900

²²⁹Ikke fulltelling, representativt utvalg av ansatte

Yrkesgrupper og landsdel

Sammenlikning av lønn i kommunale, statlige og Privat forhandlingsområder. Leger, Sørlandet. 2005.						
		Forhandlingsområde				
		Kommu- -nale	Statlig e	Samlet stat + kommune	Helse- foretak	Privat ²³⁰
	Antall ansatte	128		139	212	
	Antall heltidsansatte	27		32	191	
Heltids- ansatte	Lønn ialt (sum avtalt lønn, uregelmessige tillegg, bonus og provisjoner)	31 800		33 900	51 700	
	Median (=50. prosentil)	25 800		27 500	51 400	
	5.prosentil				35 100	
	95.prosentil				68 600	
	Avtalt månedslønn	31 100		33 300	41 200	
	Median	25 800		26 900	40 200	
	5.prosentil				30 100	
	95.prosentil				60 800	
	Uregelmessige tillegg per måned	700		600	10 400	
	Bonus og provisjoner per måned	0		0	0	
	Overtidsgodtgjørelse per måned	0		0	2 300	
	Lønn fra ligningsregisteret (årslønn/12)	39 300		40 600	57 700	
	Alle ansatte	Lønn ialt per måned (heltidsekivalent)	33 400		34 100	48 900
Median		32 600		33 800	48 600	
5.prosentil		25 000		25 000	33 700	
95.prosentil		49 300		49 500	67 700	
Avtalt lønn per måned (heltidsekivalent)		32 900		33 700	39 400	
Median		32 600		33 400	38 400	
5.prosentil		25 000		25 000	29 700	
95.prosentil		46 700		49 500	58 600	
Uregelmessige tillegg per måned (heltidsekivalent)		400		400	9 600	
Bonus og provisjoner per måned (heltidsekivalent)		0		0	0	
Overtidsgodtgjørelse per måned (heltidsekivalent)		0		0	2 100	
Lønn fra ligningsregisteret (årslønn/12) (heltidsekivalent)		64 700		63 900	56 700	

²³⁰Ikke fulltelling, representativt utvalg av ansatte

Yrkesgrupper og landsdel

Sammenlikning av lønn i kommunale, statlige og Privat forhandlingsområder. Leger, Vestlandet. 2005.						
		Forhandlingsområde				
		Kommu- -nale	Statlig e	Samlet stat + kommune	Helse- foretak	Privat ²³¹
	Antall ansatte	577	63	640	1 030	124
	Antall heltidsansatte	120	44	164	920	99
Heltids- ansatte	Lønn ialt (sum avtalt lønn, uregelmessige tillegg, bonus og provisjoner)	36 200	35 300	36 000	55 500	55 400
	Median (=50. prosentil)	31 700	33 200	32 600	54 000	58 600
	5.prosentil	25 800		23 700	35 800	
	95.prosentil	59 900		57 300	80 800	
	Avtalt månedslønn	33 300	35 000	33 800	39 500	47 200
	Median	26 000	33 200	29 300	39 200	43 300
	5.prosentil	25 800		21 000	30 100	
	95.prosentil	54 500		54 400	54 300	
	Uregelmessige tillegg per måned	2 900	200	2 200	16 000	7 400
	Bonus og provisjoner per måned	0	0	0	0	700
	Overtidsgodtgjørelse per måned	0	100	0	2 000	1 400
	Lønn fra ligningsregisteret (årslønn/12)	43 800	45 900	44 400	62 000	60 200
	Alle ansatte	Lønn ialt per måned (heltidsekivalent)	41 100	35 600	40 500	53 400
Median		34 900	35 100	34 900	51 400	58 500
5.prosentil		25 800		25 300	35 000	28 900
95.prosentil		60 100		57 600	78 200	78 500
Avtalt lønn per måned (heltidsekivalent)		34 500	35 400	34 600	38 400	48 000
Median		33 800	34 500	33 900	37 200	45 400
5.prosentil		25 800		25 100	29 700	28 900
95.prosentil		50 100		50 200	52 700	73 100
Uregelmessige tillegg per måned (heltidsekivalent)		6 600	200	6 000	15 000	7 600
Bonus og provisjoner per måned (heltidsekivalent)		0	0	0	0	600
Overtidsgodtgjørelse per måned (heltidsekivalent)		2 500	100	2 300	1 800	1 200
Lønn fra ligningsregisteret (årslønn/12) (heltidsekivalent)		67 000	53 100	65 700	60 600	63 800

²³¹Ikke fulltelling, representativt utvalg av ansatte

Yrkesgrupper og landsdel

Sammenlikning av lønn i kommunale, statlige og Privat forhandlingsområder. Leger, Trøndelag. 2005.						
		Forhandlingsområde				
		Kommu- -nale	Statlig e	Samlet stat + kommune	Helse- foretak	Privat ²³²
	Antall ansatte	159	46	205	421	17
	Antall heltidsansatte	32	22	54	376	13
Heltids- ansatte	Lønn ialt (sum avtalt lønn, uregelmessige tillegg, bonus og provisjoner)	30 800	31 400	31 100	54 800	47 600
	Median (=50. prosentil)	25 800	28 900	27 400	53 100	47 500
	5.prosentil				34 200	
	95.prosentil				81 400	
	Avtalt månedslønn	30 500	31 200	30 800	41 100	45 700
	Median	25 800	28 900	27 100	39 700	47 500
	5.prosentil				30 100	
	95.prosentil				62 500	
	Uregelmessige tillegg per måned	300	200	300	13 700	300
	Bonus og provisjoner per måned	0	0	0	0	1 700
	Overtidsgodtgjørelse per måned	0	800	300	3 000	1 300
	Lønn fra ligningsregisteret (årslønn/12)	40 200	44 100	41 800	62 100	55 100
	Alle ansatte	Lønn ialt per måned (heltidsekivalent)	34 200	32 100	33 700	53 300
Median		32 500	30 200	32 500	51 300	42 700
5.prosentil		25 800		25 800	33 400	
95.prosentil		51 800		50 800	78 400	
Avtalt lønn per måned (heltidsekivalent)		33 000	32 000	32 800	40 400	44 200
Median		32 500	29 600	32 500	39 200	42 700
5.prosentil		25 800		25 800	29 700	
95.prosentil		44 600		44 600	61 700	
Uregelmessige tillegg per måned (heltidsekivalent)		1 200	100	1 000	12 900	200
Bonus og provisjoner per måned (heltidsekivalent)		0	0	0	0	1 400
Overtidsgodtgjørelse per måned (heltidsekivalent)		0	400	100	2 700	1 200
Lønn fra ligningsregisteret (årslønn/12) (heltidsekivalent)		68 100	64 100	67 200	63 800	57 000

²³²Ikke fulltelling, representativt utvalg av ansatte

Yrkesgrupper og landsdel

Sammenlikning av lønn i kommunale, statlige og Privat forhandlingsområder. Leger, Nord- Norge. 2005.						
		Forhandlingsområde				
		Kommu- -nale	Statlig e	Samlet stat + kommune	Helse- foretak	Privat ²³³
	Antall ansatte	293	44	337	482	
	Antall heltidsansatte	126	29	155	439	
Heltids- ansatte	Lønn ialt (sum avtalt lønn, uregelmessige tillegg, bonus og provisjoner)	35 200	35 300	35 200	61 000	
	Median (=50. prosentil)	26 300	33 200	30 400	57 300	
	5.prosentil	25 800		25 800	34 900	
	95.prosentil	58 300		58 300	100 000	
	Avtalt månedslønn	33 700	35 000	33 900	39 900	
	Median	25 800	33 200	27 400	40 000	
	5.prosentil	25 800		25 800	29 000	
	95.prosentil	54 200		54 200	54 800	
	Uregelmessige tillegg per måned	1 500	200	1 300	21 100	
	Bonus og provisjoner per måned	0	0	0	0	
	Overtidsgodtgjørelse per måned	200	200	200	3 000	
	Lønn fra ligningsregisteret (årslønn/12)	46 800	49 400	47 300	65 200	
	Alle ansatte	Lønn ialt per måned (heltidsekivalent)	41 400	35 500	40 600	58 700
Median		34 600	34 500	34 500	54 100	
5.prosentil		25 800		25 800	34 400	
95.prosentil		60 400		60 000	93 900	
Avtalt lønn per måned (heltidsekivalent)		34 400	35 300	34 500	38 700	
Median		33 500	34 500	33 800	37 500	
5.prosentil		25 800		25 800	28 200	
95.prosentil		52 300		50 800	51 800	
Uregelmessige tillegg per måned (heltidsekivalent)		7 000	200	6 100	20 000	
Bonus og provisjoner per måned (heltidsekivalent)		0	0	0	0	
Overtidsgodtgjørelse per måned (heltidsekivalent)		100	100	100	2 800	
Lønn fra ligningsregisteret (årslønn/12) (heltidsekivalent)		83 600	65 200	81 200	63 800	

²³³Ikke fulltelling, representativt utvalg av ansatte

Alle i 2003

Sammenlikning av lønn i kommunale, statlige og Privat forhandlingsområder. 2003							
		Forhandlingsområde					
		Kommu- -nale	Statlige	Samlet stat + kommun e	Helse- foretak	Privat ²³⁴	
	Antall ansatte	358 943	119 201	478 144	90 035	605 620	
	Antall heltidsansatte	176 067	102 289	278 356	51 043	491 626	
Heltids- ansatte	Lønn ialt (sum avtalt lønn, uregelmessige tillegg, bonus og provisjoner)	25 900	27 800	26 600	28 700	29 300	
	Median (=50. prosentil)	25 500	26 200	25 800	25 200	25 800	
	5.prosentil	18 700	20 200	19 200	18 800	18 000	
	95.prosentil	34 800	40 100	36 900	56 300	52 300	
	Avtalt månedslønn	25 000	26 700	25 600	25 300	27 800	
	Median	24 600	25 400	24 900	23 100	24 500	
	5.prosentil	18 700	19 600	18 700	18 300	17 600	
	95.prosentil	33 600	38 300	35 500	40 000	49 200	
	Uregelmessige tillegg per måned	900	1 100	1 000	3 400	900	
	Bonus og provisjoner per Måned	0	0	0	0	700	
	Overtidsgodtgjørelse per Måned	300	900	500	1 400	1 100	
	Lønn fra ligningsregisteret (årslønn/12)	26 900	30 700	28 300	30 800	32 300	
	Alle ansatt	Lønn ialt per måned (heltidsekivalent)	24 700	27 300	25 400	23 300	28 300
		Median	23 900	25 800	24 400	22 100	24 800
5.prosentil		18 700	19 600	18 700	7 400	17 300	
95.prosentil		33 400	39 700	35 000	46 400	50 800	
Avtalt lønn per måned (heltidsekivalent)		23 100	26 300	23 900	20 500	26 900	
Median		21 700	24 900	23 000	20 400	23 800	
5.prosentil		18 200	19 300	18 300	6 300	16 700	
95.prosentil		31 800	37 600	33 600	37 100	47 500	
Uregelmessige tillegg per måned (heltidsekivalent)		1 600	1 000	1 500	2 800	900	
Bonus og provisjoner per måned (heltidsekivalent)		0	0	0	0	600	
Overtidsgodtgjørelse per måned (heltidsekivalent)		300	800	400	1 000	1 000	
Lønn fra ligningsregisteret (årslønn/12) (heltidsekivalent)	33 700	31 300	33 100	25 800	33 600		

²³⁴Ikke fulltelling, representativt utvalg av ansatte

Kvinner i 2003

Sammenlikning av lønn i kommunale, statlige og Privat forhandlingsområder. Kvinner. 2003							
		Forhandlingsområde					
		Kommu- -nale	Statlig e	Samlet stat + kommune	Helse- foretak	Privat ²³⁵	
	Antall ansatte	269 515	52 957	322 472	71 516	229 191	
	Antall heltidsansatte	107 169	39 879	147 048	36 112	142 902	
Heltids- ansatte	Lønn ialt (sum avtalt lønn, uregelmessige tillegg, bonus og provisjoner)	25 100	25 800	25 300	26 300	25 800	
	Median (=50. prosentil)	24 900	24 100	24 600	24 700	23 500	
	5.prosentil	18 700	19 900	18 700	18 700	17 100	
	95.prosentil	33 000	36 200	33 600	42 400	42 500	
	Avtalt månedslønn	24 400	25 400	24 600	24 000	25 000	
	Median	23 900	24 100	23 900	23 100	23 000	
	5.prosentil	18 700	19 900	18 700	18 400	16 800	
	95.prosentil	32 400	35 500	33 000	35 600	40 500	
	Uregelmessige tillegg per måned	800	400	700	2 300	400	
	Bonus og provisjoner per Måned	0	0	0	0	500	
	Overtidsgodtgjørelse per Måned	200	400	300	1 000	500	
	Lønn fra ligningsregisteret (årslønn/12)	25 500	27 000	25 900	27 500	26 900	
	Alle ansatte	Lønn ialt per måned (heltidsekivalent)	24 000	25 300	24 200	21 400	24 800
		Median	23 400	23 700	23 400	21 000	22 500
5.prosentil		18 700	19 300	18 700	7 600	16 700	
95.prosentil		31 500	35 000	32 200	34 600	40 400	
Avtalt lønn per måned (heltidsekivalent)		22 400	24 900	22 800	19 300	23 900	
Median		20 800	23 400	21 600	19 800	21 900	
5.prosentil		17 900	19 300	18 300	6 600	16 300	
95.prosentil		29 600	34 200	30 700	30 200	38 400	
Uregelmessige tillegg per måned (heltidsekivalent)		1 600	400	1 400	2 200	500	
Bonus og provisjoner per måned (heltidsekivalent)		0	0	0	0	400	
Overtidsgodtgjørelse per måned (heltidsekivalent)		200	300	200	600	500	
Lønn fra ligningsregisteret (årslønn/12) (heltidsekivalent)	30 300	27 600	29 900	23 400	29 900		

²³⁵Ikke fulltelling, representativt utvalg av ansatte

Menn i 2003

Sammenlikning av lønn i kommunale, statlige og Privat forhandlingsområder. Menn. 2003							
		Forhandlingsområde					
		Kommu- -nale	Statlig e	Samlet stat + kommune	Helse- foretak	Privat ²³⁶	
	Antall ansatte	89 428	66 244	155 672	18 519	376 429	
	Antall heltidsansatte	68 898	62 410	131 308	14 931	348 724	
Heltids- ansatte	Lønn ialt (sum avtalt lønn, uregelmessige tillegg, bonus og provisjoner)	27 100	29 100	28 100	34 300	30 700	
	Median (=50. prosentil)	26 700	27 600	27 200	27 400	26 900	
	5.prosentil	19 500	20 700	19 900	19 100	18 700	
	95.prosentil	36 800	42 000	39 200	68 000	55 300	
	Avtalt månedslønn	26 100	27 500	26 700	28 400	28 900	
	Median	25 800	26 200	25 900	25 000	25 300	
	5.prosentil	18 800	19 300	19 000	18 300	18 100	
	95.prosentil	35 500	39 700	37 600	44 800	51 500	
	Uregelmessige tillegg per måned	1 100	1 600	1 300	5 900	1 100	
	Bonus og provisjoner per Måned	0	0	0	0	700	
	Overtidsgodtgjørelse per Måned	500	1 200	800	2 500	1 300	
	Lønn fra ligningsregisteret (årslønn/12)	29 100	33 100	31 000	38 700	34 500	
	Alle ansatte	Lønn ialt per måned (heltidsekivalent)	27 000	28 900	27 800	30 400	30 500
		Median	26 200	27 600	26 700	26 300	26 600
5.prosentil		18 700	20 200	19 100	6 100	18 000	
95.prosentil		36 700	41 400	39 000	64 900	55 200	
Avtalt lønn per måned (heltidsekivalent)		25 300	27 400	26 200	25 200	28 700	
Median		24 900	26 200	25 400	24 000	25 100	
5.prosentil		18 300	18 900	18 300	4 900	17 500	
95.prosentil		35 000	39 700	36 900	42 900	51 100	
Uregelmessige tillegg per måned (heltidsekivalent)		1 700	1 500	1 600	5 200	1 100	
Bonus og provisjoner per måned (heltidsekivalent)		0	0	0	0	700	
Overtidsgodtgjørelse per måned (heltidsekivalent)		500	1 200	800	2 200	1 300	
Lønn fra ligningsregisteret (årslønn/12) (heltidsekivalent)		44 000	34 300	39 800	35 300	35 900	

²³⁶Ikke fulltelling, representativt utvalg av ansatte

