

## Kartlegging av 10. klassingers utdannings- og yrkesvalg

Telefonundersøkelse gjennomført for Kommunenes sentralforbund uke 45

Oslo, november 2009

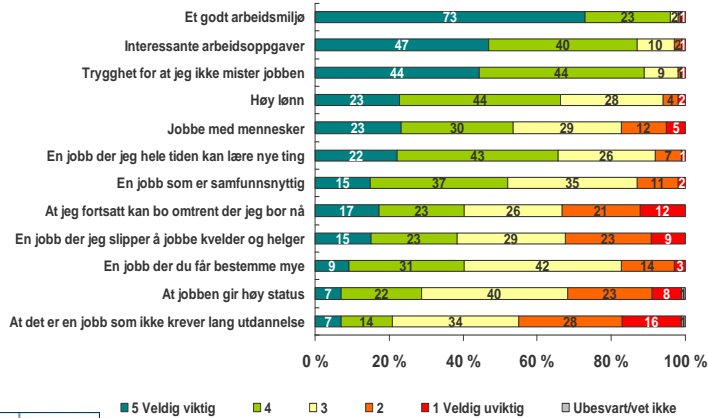
## Prosjektbeskrivelse



Oppdragsgiver	KS Kommunesektorens interesse- og arbeidsgiverorganisasjon
Kontaktperson	Signe Pape
Hensikt	Kartlegging av 10. klassingers kunnskap og holdninger til offentlig sektor samt deres tanker rundt utdannings- og yrkesvalg.
Metode	Telefonintervjuer
Målgruppe	Ungdom født i 1994 (10. klassinger)
Vekting	Resultatene er vektet på kjønn og geografi
Antall intervju	n= 1000
Feilmarginer	Resultatene må tolkes innenfor feilmarginer på +/- 1,4 og 3,2 % på totalnivå. For undergruppene vil feilmarginene være større.
Gjennomføringstidsrom	Uke 45
Underleverandør	Norstat
Ansv. konsulent Opinion	Nils Petter Strømme, <a href="mailto:nps@opinion.no">nps@opinion.no</a> , 92 81 00 87

## Et godt arbeidsmiljø, interessante arbeidsoppgaver og en trygg jobb er det som er viktigst for 10. klassinger ved valg yrke

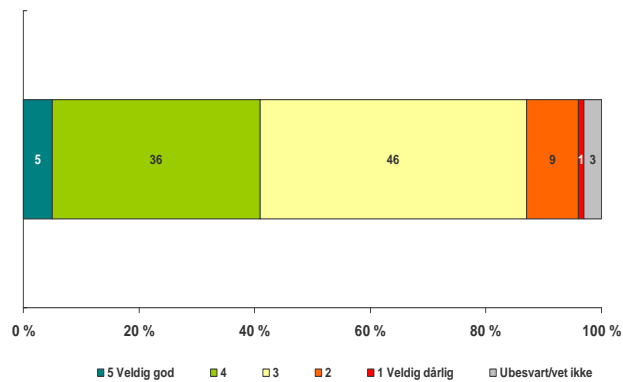
Spm: Hvor viktig eller uviktig synes du følgende forhold er for hva slags yrke du skal velge i fremtiden?



Base: Alle (n=1000)

## 56 % opplever at de ikke har god nok oversikt over de yrkesmulighetene som finnes

Spm: Hvor god eller dårlig kunnskap har du over alle de yrkesmulighetene som finnes?

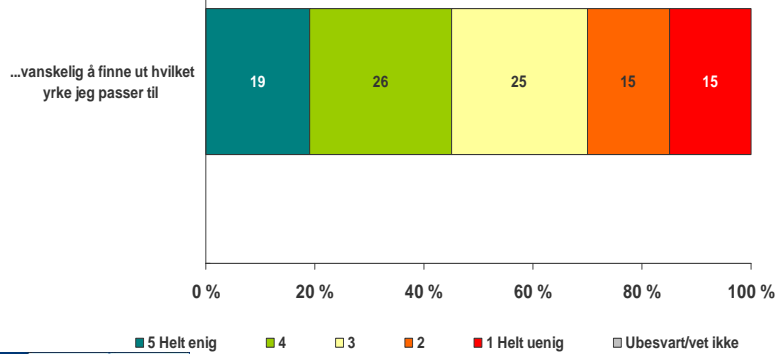


Base: Alle (n=1000)

## 45 % opplever at det er vanskelig å finne ut hvilket yrke de passer til



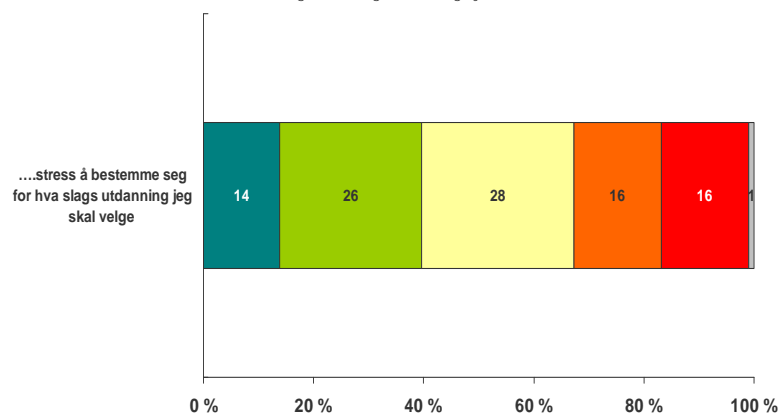
Spm: Nå skal jeg lese opp noen påstander om valg knyttet til yrke og utdanning.  
Hvor enig eller uenig er du i: Jeg synes det er....



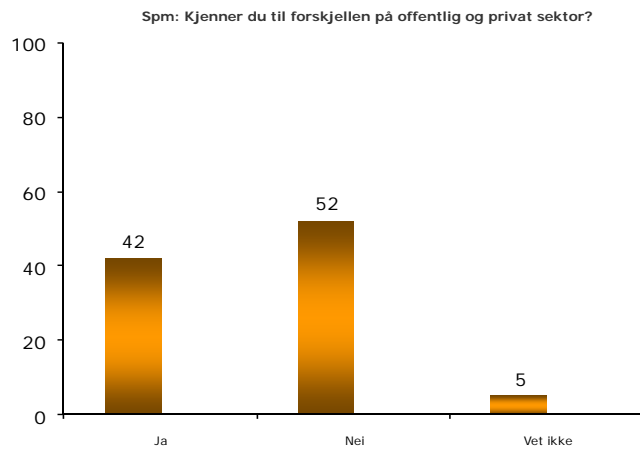
## 2 av 5 (40 %) opplever det som stress å bestemme seg for hva slags utdanning de skal velge



Spm: Nå skal jeg lese opp noen påstander om valg knyttet til yrke og utdanning.  
Hvor enig eller uenig er du i: Jeg synes det er....



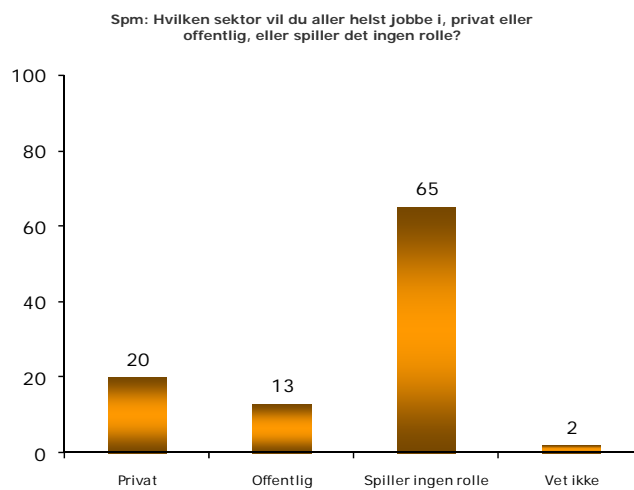
Svært lav kunnskap om forskjellen på offentlig og privat sektor – så mange som 52 % kjenner ikke til forskjellen



Base: Alle (n=1000)

7

For to av tre (65 %) spiller det ingen rolle om de jobber i privat- eller offentlig sektor



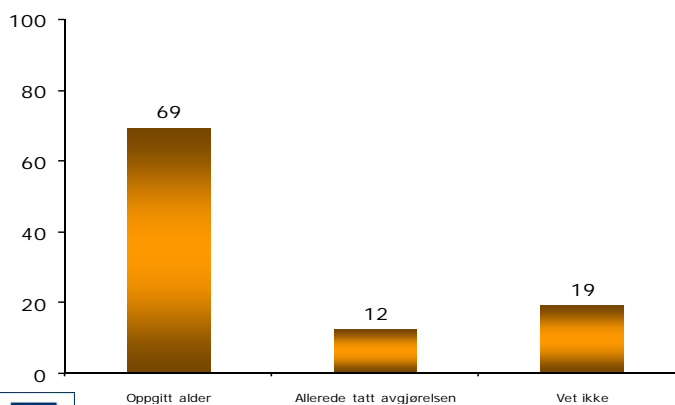
Base: De med kjennskap (n=432)

8

1 av 8 (12 %) av alle 10. klassinger har allerede tatt avgjørelsen om hva de vil jobbe med i framtiden



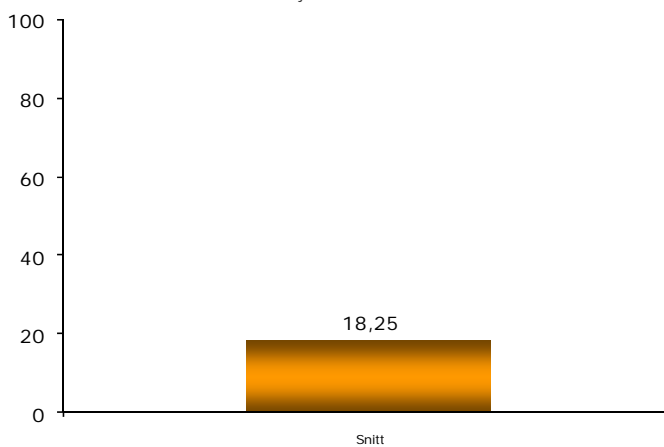
Spm: Hvor gammel tror du at du er når du tar avgjørelsen om hva du vil jobbe med i framtiden?



Blant de som ikke har tatt avgjørelsen er snitt for forventning 18,25 år – så mange som 2 av 3 (66 %) tror de vil ha tatt valget når de er 18 år



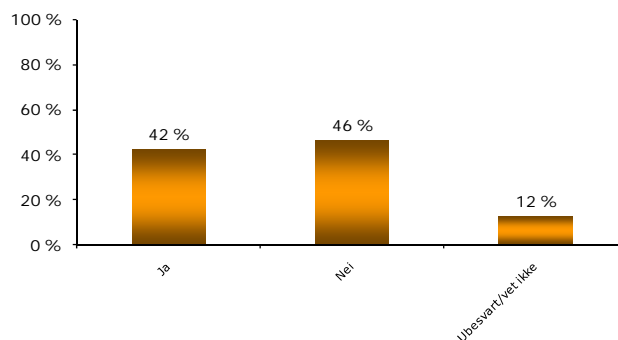
Spm: Hvor gammel tror du at du er når du tar avgjørelsen om hva du vil jobbe med i framtiden?



## Flertallet bestemmer seg for utdanning uavhengig av yrkesvalg



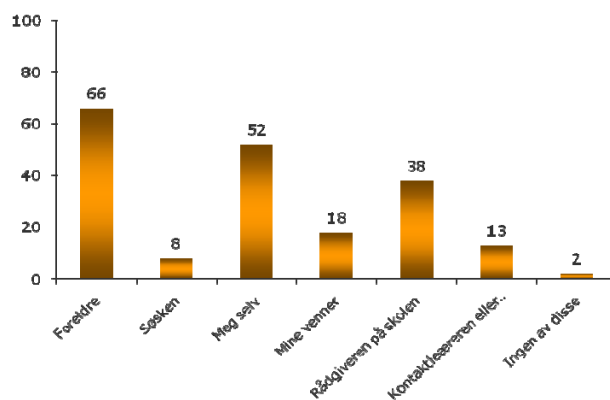
Spm Kommer du til å bestemme deg for hva slags yrke du vil jobbe i før du bestemmer deg for hva slags utdanning du vil ta?



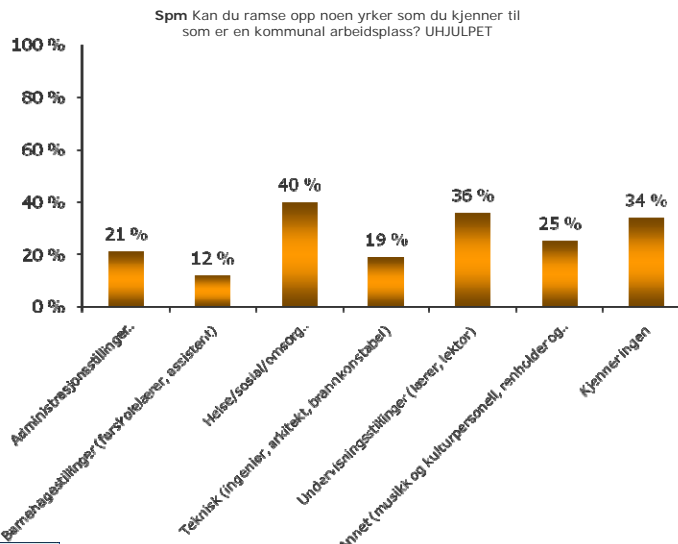
## Foreldre er viktigste rådgivere for 10. klassingene når det gjelder valg av utdanning og framtidig yrke



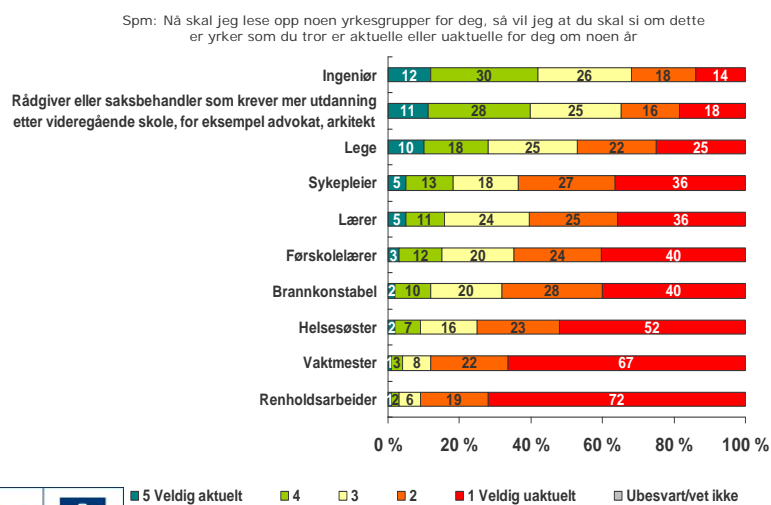
Spm: Hvilke TO av disse alternativene vil du si er dine viktigste rådgivere når det kommer til valg av utdanning og framtidig yrke?



## 1 av 3 (34 %) kjenner ingen kommunale yrker



## For over 1 av 4 (28 %) er det aktuelt å bli lege – ellers er ingeniør eller rådgivere de mest aktuelle yrkene. Stereotype forskjeller mellom gutter og jenter



Kommunen som arbeidsgiver oppleves først og fremst som trygg (74 %) og meningsfull (64 %) – men også som spennende (41 %), morsom (33 %) og moderne (33 %)



Spm: Nå skal jeg lese opp noen ord, så vil jeg du skal si hvor godt eller dårlig du synes beskrivelsen passer på kommunen som arbeidsgiver?

